# Ⅱ. 경상북도 예산규모

1. 예산 총계규모
2. 세입 예산규모
3. 세출 예산규모

# 2012년도 예산개요

## ▣ 근 거 : 지방자치법 제133조(예산편성후 행정안전부 보고)

※ 예산편성 심의의결후 행정안전부 보고, 예산에 대한 이해의 도모와 단체간 비교가 용이토록 정리

## ▣ 예산규모

❑ 총계규모 : 16조 6,919억원(일반 13조 9,298, 특별 2조 7,621)

◦ 2011년 당초예산 15조 4,223억원 대비 8.2% 증가

◦ 2011년 최종예산 17조 2,681억원 대비 3.3% 감소

◦ 예산규모

(단위 : 억원)

| 구 분 | | 2012 | 2011 | | 증 감 | | | |
|---|---|---|---|---|---|---|---|---|
| | | | 당 초 | 최 종 | 당초대비 | % | 최종대비 | % |
| 도 | 계 | 61,357 | 54,509 | 60,218 | 6,848 | 12.6 | 1,139 | 1.9 |
| | 일반회계 | 51,500 | 46,625 | 52,008 | 4,875 | 10.5 | △508 | △1.0 |
| | 특별회계 | 9,857 | 7,884 | 8,210 | 1,973 | 25.0 | 1,647 | 20.1 |
| 시군 | 계 | 105,562 | 99,714 | 112,463 | 5,848 | 5.9 | △6,901 | △6.1 |
| | 일반회계 | 87,798 | 83,403 | 92,065 | 4,395 | 5.3 | △4,267 | △4.6 |
| | 특별회계 | 17,764 | 16,311 | 20,398 | 1,453 | 8.9 | △2,634 | △12.9 |

※ 전국예산규모 198조 9,118억원의 8.4% 차지

## ❑ 순계규모 : 12조 5,124억원(일반 10조 7,333, 특별 1조 7,791)

◦ 2011년 당초예산 11조 4,923억원 대비 8.9% 증가

◦ 2011년 최종예산 12조 9,823억원 대비 3.6% 감소

◦ 예산규모

(단위 : 억원)

| 구 분 | | 2012 | 2011 | | 증 감 | | | |
|---|---|---|---|---|---|---|---|---|
| | | | 당 초 | 최 종 | 당초대비 | % | 최종대비 | % |
| 도 | 계 | 58,965 | 52,672 | 59,344 | 6,293 | 11.9 | △379 | △0.6 |
| | 일반회계 | 51,219 | 46,631 | 52,985 | 4,588 | 9.8 | △1,766 | △3.3 |
| | 특별회계 | 7,746 | 6,041 | 6,359 | 1,705 | 28.2 | 1,387 | 21.8 |
| 시군 | 계 | 66,160 | 62,251 | 70,479 | 3,909 | 6.3 | △4,319 | △6.1 |
| | 일반회계 | 56,114 | 53,038 | 58,333 | 3,076 | 5.8 | △2,219 | △3.8 |
| | 특별회계 | 10,046 | 9,213 | 12,146 | 833 | 9.0 | △2,100 | △17.3 |

# ▣ 주요재정지표

## ❑ 재정자립도 : 28.3%

(단위 : %)

| 구 분 | 전 국 | 도전체 | 도본청 | 시군평균 | 시평균 | 군평균 | 비 고 |
|---|---|---|---|---|---|---|---|
| 2011년 | 51.9 | 28.1 | 21.4 | 21.4 | 25.8 | 13.4 | |
| 2012년 | 52.3 | 28.3 | 22.5 | 21.8 | 26.7 | 13.1 | |

※ 전국·도 전체 평균은 순계규모로 산정

## ❑ 재정자주도 : 73.1%

(단위 : %)

| 구 분 | 전 국 | 도전체 | 도본청 | 시군평균 | 시평균 | 군평균 | 비 고 |
|---|---|---|---|---|---|---|---|
| 2011년 | 76.7 | 73.6 | 41.5 | 66.3 | 67.0 | 64.9 | |
| 2012년 | 77.2 | 73.1 | 42.3 | 66.9 | 67.9 | 64.9 | |

# 1 예산 총계규모

## 1) 총예산 규모

■ **총 예산규모** : 16조 6,919억원(일반 13조 9,298억원, 특별 2조 7,621억원)

(단위 : 억원)

| 규 모 | | 2012 | 2011 | | 증감률(%) | |
|---|---|---|---|---|---|---|
| | | | 당초예산 | 최종예산 | 당초대비 | 최종대비 |
| **총 계 규 모** | | **166,919** | **154,223** | **172,681** | **8.2** | **△3.3** |
| 일 반 회 계 | | 139,298 | 130,028 | 144,073 | 7.1 | △3.3 |
| 특 별 회 계 | | 27,621 | 24,195 | 28,608 | 14.2 | △3.5 |
| | 기 타 | 15,434 | 14,529 | 17,458 | 6.2 | △11.6 |
| | 공기업 | 12,187 | 9,666 | 11,150 | 26.1 | 9.3 |

■ **도본청** : 6조 1,357억원

(단위 : 억원)

| 규 모 | | 2012 | 2011 | | 증감률(%) | |
|---|---|---|---|---|---|---|
| | | | 당초예산 | 최종예산 | 당초대비 | 최종대비 |
| **총 계 규 모** | | **61,357** | **54,509** | **60,218** | **12.6** | **1.9** |
| 일 반 회 계 | | 51,500 | 46,625 | 52,008 | 10.5 | △1.0 |
| 특 별 회 계 | | 9,857 | 7,884 | 8,210 | 25.0 | 20.1 |
| | 기 타 | 5,357 | 4,750 | 4,876 | 12.8 | 9.9 |
| | 공기업 | 4,500 | 3,134 | 3,334 | 43.6 | 35.0 |

■ **시 · 군** : 10조 5,562억원

(단위 : 억원)

| 규 모 | | 2012 | 2011 | | 증감률(%) | |
|---|---|---|---|---|---|---|
| | | | 당초예산 | 최종예산 | 당초대비 | 최종대비 |
| **총 계 규 모** | | **105,562** | **99,714** | **112,463** | **5.9** | **△6.1** |
| 일 반 회 계 | | 87,798 | 83,403 | 92,065 | 5.3 | △4.6 |
| 특 별 회 계 | | 17,764 | 16,311 | 20,398 | 8.9 | △12.9 |
| | 기 타 | 10,077 | 9,779 | 12,582 | 3.0 | △19.9 |
| | 공기업 | 7,687 | 6,532 | 7,816 | 17.7 | △1.7 |

■ **연도별 예산규모 추이**

(단위 : 억원)

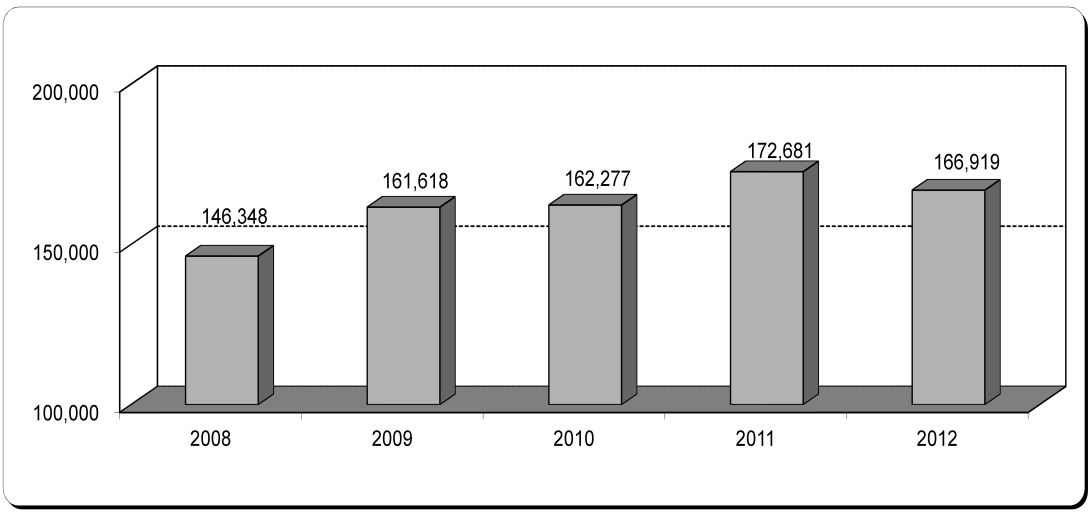


※ 2008~2011년은 최종예산 기준임.

## ■ 자치단체 회계별 규모 및 재정지표

(단위 : 백만원, %)

| 단체별 | 합계(A+B) | 일반회계 (A) | 특별회계(B) | | | 재 정 자립도 | 재 정 자주도 |
|---|---|---|---|---|---|---|---|
| | | | 소 계 | 기 타 | 공기업 | | |
| **계** | **16,691,897** | **13,929,812** | **2,762,085** | **1,543,388** | **1,218,697** | **28.3** | **73.1** |
| 도 본 청 | 6,135,725 | 5,150,000 | 985,725 | 535,725 | 450,000 | 22.5 | 42.3 |
| **시 군 계** | **10,556,172** | **8,779,812** | **1,776,360** | **1,007,663** | **768,697** | **21.8** | **66.9** |
| **시 계** | **6,951,229** | **5,620,116** | **1,331,113** | **684,294** | **646,819** | **26.7** | **67.9** |
| 포 항 시 | 1,161,000 | 957,000 | 204,000 | 69,700 | 134,300 | 42.6 | 70.2 |
| 경 주 시 | 998,000 | 695,500 | 302,500 | 201,900 | 100,600 | 24.9 | 65.0 |
| 김 천 시 | 558,300 | 470,000 | 88,300 | 59,800 | 28,500 | 19.8 | 68.3 |
| 안 동 시 | 713,000 | 622,200 | 90,800 | 29,800 | 61,000 | 16.7 | 67.1 |
| 구 미 시 | 1,011,000 | 683,300 | 327,700 | 216,450 | 111,250 | 44.7 | 73.1 |
| 영 주 시 | 446,600 | 386,100 | 60,500 | 33,300 | 27,200 | 18.6 | 67.2 |
| 영 천 시 | 535,181 | 444,000 | 91,181 | 14,311 | 76,870 | 17.4 | 64.7 |
| 상 주 시 | 573,400 | 515,000 | 58,400 | 21,800 | 36,600 | 12.7 | 64.9 |
| 문 경 시 | 427,123 | 393,016 | 34,107 | 21,171 | 12,936 | 20.1 | 69.9 |
| 경 산 시 | 527,624 | 454,000 | 73,624 | 16,061 | 57,563 | 27.5 | 66.1 |
| **군 계** | **3,604,944** | **3,159,696** | **445,248** | **323,369** | **121,878** | **13.1** | **64.9** |
| 군 위 군 | 208,187 | 197,502 | 10,685 | 10,685 | | 10.1 | 61.8 |
| 의 성 군 | 400,610 | 351,700 | 48,910 | 24,355 | 24,555 | 10.5 | 66.9 |
| 청 송 군 | 222,275 | 196,343 | 25,932 | 25,932 | | 11.9 | 69.7 |
| 영 양 군 | 203,400 | 187,600 | 15,800 | 15,800 | | 9.0 | 69.2 |
| 영 덕 군 | 300,249 | 277,835 | 22,414 | 15,902 | 6,512 | 10.2 | 58.0 |
| 청 도 군 | 284,005 | 266,700 | 17,305 | 17,305 | | 11.5 | 62.1 |
| 고 령 군 | 227,585 | 215,625 | 11,960 | 11,960 | | 16.3 | 59.1 |
| 성 주 군 | 250,855 | 228,223 | 22,632 | 22,632 | | 15.9 | 65.6 |
| 칠 곡 군 | 391,240 | 288,200 | 103,040 | 20,600 | 82,440 | 24.8 | 71.1 |
| 예 천 군 | 281,619 | 270,357 | 11,262 | 11,262 | | 11.8 | 63.5 |
| 봉 화 군 | 273,000 | 254,000 | 19,000 | 19,000 | | 10.6 | 68.3 |
| 울 진 군 | 429,119 | 293,811 | 135,308 | 126,937 | 8,371 | 12.9 | 66.3 |
| 울 릉 군 | 132,800 | 131,800 | 1,000 | 1,000 | | 13.3 | 59.8 |

〔예산 구성현황〕

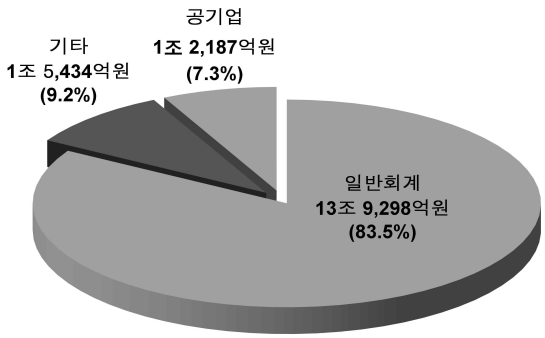


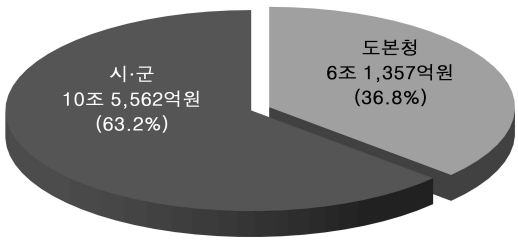

## ■ 연도별 예산규모

(단위 : 백만원, %)

| 연 도 | | 경상북도(A+B) | | | 도본청(A) | | | 시군(B) | | |
|---|---|---|---|---|---|---|---|---|---|---|
| | | 소 계 | 일반회계 | 특별회계 | 소 계 | 일반회계 | 특별회계 | 소 계 | 일반회계 | 특별회계 |
| 2012 | 당초 | 16,691,897 | 13,929,812 | 2,762,085 | 6,135,725 | 5,150,000 | 985,725 | 10,556,172 | 8,779,812 | 1,776,360 |
| 2011 | 최종 | 17,268,060 | 14,407,298 | 2,860,762 | 6,021,808 | 5,200,818 | 820,990 | 11,246,252 | 9,206,480 | 2,039,772 |
| | 당초 | 15,422,255 | 13,002,773 | 2,419,482 | 5,450,934 | 4,662,530 | 788,404 | 9,971,321 | 8,340,243 | 1,631,078 |
| 2010 | 최종 | 16,227,674 | 13,512,263 | 2,715,411 | 5,576,922 | 4,742,985 | 833,937 | 10,650,752 | 8,769,278 | 1,881,474 |
| | 당초 | 14,723,214 | 12,294,077 | 2,429,137 | 5,140,500 | 4,405,120 | 735,380 | 9,582,714 | 7,888,957 | 1,693,757 |
| 2009 | 최종 | 16,161,834 | 13,542,556 | 2,619,278 | 5,427,509 | 4,676,060 | 751,449 | 10,734,325 | 8,866,496 | 1,867,829 |
| | 당초 | 13,417,246 | 11,286,375 | 2,130,871 | 4,576,610 | 3,863,300 | 713,310 | 8,840,636 | 7,423,075 | 1,417,561 |
| 2008 | 최종 | 14,634,778 | 12,446,214 | 2,188,564 | 4,793,724 | 4,039,660 | 754,064 | 9,841,054 | 8,406,554 | 1,434,500 |
| | 당초 | 11,955,022 | 9,948,385 | 2,006,637 | 4,156,784 | 3,430,200 | 726,584 | 7,798,238 | 6,518,185 | 1,280,053 |
| 2007 | 최종 | 12,363,611 | 10,312,899 | 2,050,712 | 4,222,660 | 3,458,494 | 764,166 | 8,140,951 | 6,854,405 | 1,286,546 |
| | 당초 | 10,707,538 | 8,950,562 | 1,756,976 | 3,908,543 | 3,151,657 | 756,886 | 6,798,995 | 5,798,905 | 1,000,090 |
| 2006 | 최종 | 11,063,459 | 9,275,378 | 1,788,081 | 3,857,388 | 3,110,619 | 746,769 | 7,206,071 | 6,164,759 | 1,041,312 |
| | 당초 | 9,651,401 | 8,110,535 | 1,540,866 | 3,437,589 | 2,771,000 | 666,589 | 6,213,812 | 5,339,535 | 874,277 |
| 2005 | 최종 | 10,238,557 | 8,582,407 | 1,656,150 | 3,440,653 | 2,793,898 | 646,755 | 6,797,904 | 5,788,509 | 1,009,395 |
| | 당초 | 8,446,082 | 6,998,371 | 1,447,711 | 2,991,314 | 2,363,800 | 627,514 | 5,454,768 | 4,634,571 | 820,197 |
| 2004 | 최종 | 9,024,598 | 7,447,158 | 1,577,440 | 2,976,960 | 2,429,100 | 547,860 | 6,047,638 | 5,018,058 | 1,029,580 |
| | 당초 | 7,911,971 | 6,533,698 | 1,378,273 | 2,744,945 | 2,201,800 | 543,145 | 5,167,026 | 4,331,898 | 835,128 |
| 2003 | 최종 | 9,921,040 | 8,537,953 | 1,383,087 | 3,635,010 | 3,144,000 | 491,010 | 6,286,030 | 5,393,953 | 892,077 |
| | 당초 | 7,141,396 | 5,928,681 | 1,212,715 | 2,470,726 | 1,996,300 | 474,426 | 4,670,670 | 3,932,381 | 738,289 |
| 2002 | 최종 | 9,308,019 | 7,985,282 | 1,322,737 | 3,455,067 | 2,985,540 | 469,527 | 5,852,952 | 4,999,742 | 853,210 |
| | 당초 | 6,542,146 | 5,390,810 | 1,151,336 | 2,264,880 | 1,826,450 | 438,430 | 4,277,266 | 3,564,360 | 712,906 |

## 2) 자치단체별 예산규모

■ **총괄(일반 + 특별)**

(단위 : 백만원)

| 구 분 | 2012 | | 2011 | | 증감률(%) | |
|---|---|---|---|---|---|---|
| | | % | 당초예산 | 최종예산 | 당초대비 | 최종대비 |
| **계** | **16,691,897** | **100%** | **15,422,255** | **17,268,060** | **8.2** | **△3.3** |
| 도본청 | 6,135,725 | 36.8 | 5,450,934 | 6,021,808 | 12.6 | 1.9 |
| **시군계** | **10,556,172** | **63.2** | **9,971,321** | **11,246,252** | **5.9** | **△6.1** |
| **시 계** | **6,951,229** | **65.8** | **6,579,922** | **7,452,510** | **5.6** | **△6.7** |
| 포항시 | 1,161,000 | 16.7 | 1,051,500 | 1,159,800 | 10.4 | 0.1 |
| 경주시 | 998,000 | 14.4 | 852,000 | 1,087,700 | 17.1 | △8.2 |
| 김천시 | 558,300 | 8.0 | 565,000 | 574,300 | △1.2 | △2.8 |
| 안동시 | 713,000 | 10.3 | 667,000 | 781,300 | 6.9 | △8.7 |
| 구미시 | 1,011,000 | 14.5 | 1,005,023 | 1,195,875 | 0.6 | △15.5 |
| 영주시 | 446,600 | 6.4 | 400,500 | 452,477 | 11.5 | △1.3 |
| 영천시 | 535,181 | 7.7 | 575,030 | 600,153 | △6.9 | △10.8 |
| 상주시 | 573,400 | 8.2 | 550,200 | 602,190 | 4.2 | △4.8 |
| 문경시 | 427,123 | 6.1 | 407,393 | 432,327 | 4.8 | △1.2 |
| 경산시 | 527,624 | 7.6 | 506,276 | 566,388 | 4.2 | △6.8 |
| **군 계** | **3,604,944** | **34.2** | **3,391,399** | **3,793,743** | **6.3** | **△5.0** |
| 군위군 | 208,187 | 5.8 | 196,075 | 226,361 | 6.2 | △8.0 |
| 의성군 | 400,610 | 11.1 | 366,486 | 432,778 | 9.3 | △7.4 |
| 청송군 | 222,275 | 6.2 | 214,323 | 231,898 | 3.7 | △4.1 |
| 영양군 | 203,400 | 5.6 | 194,500 | 220,400 | 4.6 | △7.7 |
| 영덕군 | 300,249 | 8.3 | 281,246 | 289,412 | 6.8 | 3.7 |
| 청도군 | 284,005 | 7.9 | 264,398 | 307,100 | 7.4 | △7.5 |
| 고령군 | 227,585 | 6.3 | 214,094 | 226,949 | 6.3 | 0.3 |
| 성주군 | 250,855 | 7.0 | 235,800 | 266,640 | 6.4 | △5.9 |
| 칠곡군 | 391,240 | 10.9 | 328,148 | 374,793 | 19.2 | 4.4 |
| 예천군 | 281,619 | 7.8 | 259,379 | 299,929 | 8.6 | △6.1 |
| 봉화군 | 273,000 | 7.6 | 271,000 | 337,000 | 0.7 | △19.0 |
| 울진군 | 429,119 | 11.9 | 437,950 | 443,783 | △2.0 | △3.3 |
| 울릉군 | 132,800 | 3.7 | 128,000 | 136,700 | 3.8 | △2.9 |

## ■ 일반회계

(단위 : 백만원)

| 구 분 | 2012 | | 2011 | | 증감률(%) | |
|---|---|---|---|---|---|---|
| | | % | 당초예산 | 최종예산 | 당초대비 | 최종대비 |
| **계** | **13,929,812** | **100%** | **13,002,773** | **14,407,298** | **7.1** | **△3.3** |
| 도본청 | 5,150,000 | 37.0 | 4,662,530 | 5,200,818 | 10.5 | △1.0 |
| **시군계** | **8,779,812** | **63.0** | **8,340,243** | **9,206,480** | **5.3** | **△4.6** |
| **시 계** | **5,620,116** | **64.0** | **5,370,480** | **5,876,161** | **4.6** | **△4.4** |
| 포항시 | 957,000 | 17.0 | 875,600 | 964,700 | 9.3 | △0.8 |
| 경주시 | 695,500 | 12.4 | 667,000 | 728,500 | 4.3 | △4.5 |
| 김천시 | 470,000 | 8.4 | 445,500 | 493,600 | 5.5 | △4.8 |
| 안동시 | 622,200 | 11.1 | 581,200 | 637,200 | 7.1 | △2.4 |
| 구미시 | 683,300 | 12.2 | 650,600 | 724,500 | 5.0 | △5.7 |
| 영주시 | 386,100 | 6.9 | 363,800 | 406,800 | 6.1 | △5.1 |
| 영천시 | 444,000 | 7.9 | 490,300 | 506,000 | △9.4 | △12.3 |
| 상주시 | 515,000 | 9.2 | 498,300 | 543,600 | 3.4 | △5.3 |
| 문경시 | 393,016 | 7.0 | 368,180 | 391,261 | 6.7 | 0.4 |
| 경산시 | 454,000 | 8.1 | 430,000 | 480,000 | 5.6 | △5.4 |
| **군 계** | **3,159,696** | **36.0** | **2,969,763** | **3,330,319** | **6.4** | **△5.1** |
| 군위군 | 197,502 | 6.3 | 186,542 | 210,586 | 5.9 | △6.2 |
| 의성군 | 351,700 | 11.1 | 325,011 | 371,553 | 8.2 | △5.3 |
| 청송군 | 196,343 | 6.2 | 197,515 | 210,313 | △0.6 | △6.6 |
| 영양군 | 187,600 | 5.9 | 167,200 | 190,300 | 12.2 | △1.4 |
| 영덕군 | 277,835 | 8.8 | 253,850 | 270,465 | 9.4 | 2.7 |
| 청도군 | 266,700 | 8.4 | 247,000 | 288,100 | 8.0 | △7.4 |
| 고령군 | 215,625 | 6.8 | 203,230 | 217,055 | 6.1 | △0.7 |
| 성주군 | 228,223 | 7.2 | 220,300 | 248,023 | 3.6 | △8.0 |
| 칠곡군 | 288,200 | 9.1 | 272,540 | 320,500 | 5.7 | △10.1 |
| 예천군 | 270,357 | 8.6 | 246,972 | 286,379 | 9.5 | △5.6 |
| 봉화군 | 254,000 | 8.0 | 227,000 | 280,500 | 11.9 | △9.4 |
| 울진군 | 293,811 | 9.3 | 295,603 | 301,245 | △0.6 | △2.5 |
| 울릉군 | 131,800 | 4.2 | 127,000 | 135,300 | 3.8 | △2.6 |

■ 특별회계(기타 + 공기업)

(단위 : 백만원)

| 구 분 | 2012 | | 2011 | | 증감률(%) | |
|---|---|---|---|---|---|---|
| | | % | 당초예산 | 최종예산 | 당초대비 | 최종대비 |
| **계** | **2,762,085** | **100%** | **2,419,482** | **2,860,763** | **14.2** | **△3.4** |
| 도본청 | 985,725 | 35.7 | 788,404 | 820,990 | 25.0 | 20.1 |
| **시군계** | **1,776,360** | **64.3** | **1,631,078** | **2,039,772** | **8.9** | **△12.9** |
| **시 계** | **1,331,113** | **74.9** | **1,209,442** | **1,576,349** | **10.1** | **△15.6** |
| 포항시 | 204,000 | 15.3 | 175,900 | 195,100 | 16.0 | 4.6 |
| 경주시 | 302,500 | 22.7 | 185,000 | 359,200 | 63.5 | △15.8 |
| 김천시 | 88,300 | 6.6 | 119,500 | 80,700 | △26.1 | 9.4 |
| 안동시 | 90,800 | 6.8 | 85,800 | 144,100 | 5.8 | △37.0 |
| 구미시 | 327,700 | 24.6 | 354,423 | 471,375 | △7.5 | △30.5 |
| 영주시 | 60,500 | 4.5 | 36,700 | 45,677 | 64.9 | 32.5 |
| 영천시 | 91,181 | 6.8 | 84,730 | 94,153 | 7.6 | △3.2 |
| 상주시 | 58,400 | 4.4 | 51,900 | 58,590 | 12.5 | △0.3 |
| 문경시 | 34,107 | 2.6 | 39,213 | 41,066 | △13.0 | △16.9 |
| 경산시 | 73,624 | 5.5 | 76,276 | 86,388 | △3.5 | △14.8 |
| **군 계** | **445,248** | **25.1** | **421,636** | **463,424** | **5.6** | **△3.9** |
| 군위군 | 10,685 | 2.4 | 9,533 | 15,775 | 12.1 | △32.3 |
| 의성군 | 48,910 | 11.0 | 41,475 | 61,225 | 17.9 | △20.1 |
| 청송군 | 25,932 | 5.8 | 16,808 | 21,585 | 54.3 | 20.1 |
| 영양군 | 15,800 | 3.5 | 27,300 | 30,100 | △42.1 | △47.5 |
| 영덕군 | 22,414 | 5.0 | 27,396 | 18,947 | △18.2 | 18.3 |
| 청도군 | 17,305 | 3.9 | 17,398 | 19,000 | △0.5 | △8.9 |
| 고령군 | 11,960 | 2.7 | 10,864 | 9,894 | 10.1 | 20.9 |
| 성주군 | 22,632 | 5.1 | 15,500 | 18,617 | 46.0 | 21.6 |
| 칠곡군 | 103,040 | 23.1 | 55,608 | 54,293 | 85.3 | 89.8 |
| 예천군 | 11,262 | 2.5 | 12,407 | 13,550 | △9.2 | △16.9 |
| 봉화군 | 19,000 | 4.3 | 44,000 | 56,500 | △56.8 | △66.4 |
| 울진군 | 135,308 | 30.4 | 142,347 | 142,538 | △4.9 | △5.1 |
| 울릉군 | 1,000 | 0.2 | 1,000 | 1,400 | | △28.6 |

## ■ 기타특별회계

(단위 : 백만원)

| 구 분 | 2012 | | 2011 | | 증감률(%) | |
|---|---|---|---|---|---|---|
| | | % | 당초예산 | 최종예산 | 당초대비 | 최종대비 |
| **계** | **1,543,388** | **100%** | **1,452,938** | **1,745,777** | **6.2** | **△11.6** |
| 도본청 | 535,725 | 34.7 | 475,004 | 487,590 | 12.8 | 9.9 |
| **시군계** | **1,007,663** | **65.3** | **977,934** | **1,258,187** | **3.0** | **△19.9** |
| **시 계** | **684,294** | **67.9** | **634,693** | **890,331** | **7.8** | **△23.1** |
| 포항시 | 69,700 | 10.2 | 66,500 | 73,193 | 4.8 | △4.8 |
| 경주시 | 201,900 | 29.5 | 103,800 | 271,178 | 94.5 | △25.5 |
| 김천시 | 59,800 | 8.7 | 94,500 | 52,400 | △36.7 | 14.1 |
| 안동시 | 29,800 | 4.4 | 34,300 | 34,900 | △13.1 | △14.6 |
| 구미시 | 216,450 | 31.6 | 237,713 | 349,615 | △8.9 | △38.1 |
| 영주시 | 33,300 | 4.9 | 14,700 | 22,077 | 126.5 | 50.8 |
| 영천시 | 14,311 | 2.1 | 12,532 | 15,578 | 14.2 | △8.1 |
| 상주시 | 21,800 | 3.2 | 27,100 | 26,700 | △19.6 | △18.4 |
| 문경시 | 21,171 | 3.1 | 26,099 | 26,479 | △18.9 | △20.0 |
| 경산시 | 16,061 | 2.3 | 17,449 | 18,211 | △8.0 | △11.8 |
| **군 계** | **323,369** | **32.1** | **343,241** | **367,857** | **△5.8** | **△12.1** |
| 군위군 | 10,685 | 3.3 | 9,533 | 15,775 | 12.1 | △32.3 |
| 의성군 | 24,355 | 7.5 | 24,396 | 29,300 | △0.2 | △16.9 |
| 청송군 | 25,932 | 8.0 | 16,808 | 21,585 | 54.3 | 20.1 |
| 영양군 | 15,800 | 4.9 | 27,300 | 30,100 | △42.1 | △47.5 |
| 영덕군 | 15,902 | 4.9 | 17,768 | 10,424 | △10.5 | 52.6 |
| 청도군 | 17,305 | 5.4 | 17,398 | 19,000 | △0.5 | △8.9 |
| 고령군 | 11,960 | 3.7 | 10,864 | 9,894 | 10.1 | 20.9 |
| 성주군 | 22,632 | 7.0 | 15,500 | 18,617 | 46.0 | 21.6 |
| 칠곡군 | 20,600 | 6.4 | 17,808 | 12,815 | 15.7 | 60.7 |
| 예천군 | 11,262 | 3.5 | 12,407 | 13,550 | △9.2 | △16.9 |
| 봉화군 | 19,000 | 5.9 | 44,000 | 56,500 | △56.8 | △66.4 |
| 울진군 | 126,937 | 39.3 | 128,459 | 128,897 | △1.2 | △1.5 |
| 울릉군 | 1,000 | 0.3 | 1,000 | 1,400 | | △28.6 |

## ■ 공기업특별회계

(단위 : 백만원)

| 구 분 | 2012 | | 2011 | | 증감률(%) | |
|---|---|---|---|---|---|---|
| | | % | 당초예산 | 최종예산 | 당초대비 | 최종대비 |
| **계** | **1,218,697** | **100%** | **966,544** | **1,114,985** | **26.1** | **9.3** |
| 도본청 | 450,000 | 36.9 | 313,400 | 333,400 | 43.6 | 35.0 |
| **시군계** | **768,697** | **63.1** | **653,144** | **781,585** | **17.7** | **△1.6** |
| **시 계** | **646,819** | **84.1** | **574,749** | **686,018** | **12.5** | **△5.7** |
| 포항시 | 134,300 | 20.8 | 109,400 | 121,907 | 22.8 | 10.2 |
| 경주시 | 100,600 | 15.6 | 81,200 | 88,022 | 23.9 | 14.3 |
| 김천시 | 28,500 | 4.4 | 25,000 | 28,300 | 14.0 | 0.7 |
| 안동시 | 61,000 | 9.4 | 51,500 | 109,200 | 18.4 | △44.1 |
| 구미시 | 111,250 | 17.2 | 116,710 | 121,760 | △4.7 | △8.6 |
| 영주시 | 27,200 | 4.2 | 22,000 | 23,600 | 23.6 | 15.3 |
| 영천시 | 76,870 | 11.9 | 72,198 | 78,575 | 6.5 | △2.2 |
| 상주시 | 36,600 | 5.7 | 24,800 | 31,890 | 47.6 | 14.8 |
| 문경시 | 12,936 | 2.0 | 13,114 | 14,587 | △1.4 | △11.3 |
| 경산시 | 57,563 | 8.9 | 58,827 | 68,177 | △2.1 | △15.6 |
| **군 계** | **121,878** | **15.9** | **78,395** | **95,567** | **55.5** | **27.5** |
| 군위군 | | | | | | |
| 의성군 | 24,555 | 20.1 | 17,079 | 31,925 | 43.8 | △23.1 |
| 청송군 | | | | | | |
| 영양군 | | | | | | |
| 영덕군 | 6,512 | 5.3 | 9,628 | 8,523 | △32.4 | △23.6 |
| 청도군 | | | | | | |
| 고령군 | | | | | | |
| 성주군 | | | | | | |
| 칠곡군 | 82,440 | 67.6 | 37,800 | 41,478 | 118.1 | 98.8 |
| 예천군 | | | | | | |
| 봉화군 | | | | | | |
| 울진군 | 8,371 | 6.9 | 13,888 | 13,641 | △39.7 | △38.6 |
| 울릉군 | | | | | | |

## 2 세입 예산규모

### 1) 기능별·회계별 세입예산

■ **총괄(일반 + 특별)**

(단위 : 백만원)

| 구 분 | 2012 | | 2011 | | 증감률(%) | |
|---|---|---|---|---|---|---|
| | | | 당초예산 | 최종예산 | 당초대비 | 최종대비 |
| **계** | **16,691,897** | **100%** | **15,422,255** | **17,268,060** | **8.2** | **△3.3** |
| 지 방 세 | 2,231,242 | 13.4 | 2,062,738 | 2,314,397 | 8.2 | △3.6 |
| 세 외 수 입 | 2,747,012 | 16.5 | 2,418,466 | 2,996,730 | 13.6 | △8.3 |
| 지방교부세 | 4,726,100 | 28.3 | 4,446,326 | 4,788,771 | 6.3 | △1.3 |
| 재정보전금 | 232,732 | 1.4 | 218,198 | 278,713 | 6.7 | △16.5 |
| 보 조 금 | 6,498,511 | 38.9 | 5,981,627 | 6,548,349 | 8.6 | △0.8 |
| 지방채 및 예치금회수 | 256,300 | 1.5 | 294,900 | 341,100 | △13.1 | △24.9 |

■ **일반회계**

(단위 : 백만원)

| 구 분 | 2012 | | 2011 | | 증감률(%) | |
|---|---|---|---|---|---|---|
| | | | 당초예산 | 최종예산 | 당초대비 | 최종대비 |
| **계** | **13,929,812** | **100%** | **13,002,773** | **14,407,298** | **7.1** | **△3.3** |
| 지 방 세 | 2,231,242 | 16.0 | 2,062,738 | 2,314,397 | 8.2 | △3.6 |
| 세 외 수 입 | 997,368 | 7.2 | 872,863 | 1,081,925 | 14.3 | △7.8 |
| 지방교부세 | 4,726,100 | 33.9 | 4,446,326 | 4,785,175 | 6.3 | △1.2 |
| 재정보전금 | 210,732 | 1.5 | 195,698 | 262,183 | 7.7 | △19.6 |
| 보 조 금 | 5,695,869 | 40.9 | 5,289,248 | 5,790,118 | 7.7 | △1.6 |
| 지방채 및 예치금회수 | 68,500 | 0.5 | 135,900 | 173,500 | △49.6 | △60.5 |

■ **특별회계(기타 + 공기업)**

(단위 : 백만원)

| 구 분 | 2012 | | 2011 | | 증감률(%) | |
|---|---|---|---|---|---|---|
| | | | 당초예산 | 최종예산 | 당초대비 | 최종대비 |
| **계** | **2,762,085** | **100%** | **2,419,482** | **2,860,763** | **14.2** | **△3.4** |
| 지 방 세 | | | | | | |
| 세 외 수 입 | 1,749,644 | 63.3 | 1,545,603 | 1,914,806 | 13.2 | △8.6 |
| 지방교부세 | | | | 3,596 | | △100.0 |
| 재정보전금 | 22,000 | 0.8 | 22,500 | 16,530 | △2.2 | 33.1 |
| 보 조 금 | 802,641 | 29.1 | 692,379 | 758,231 | 15.9 | 5.9 |
| 지방채 및 예치금회수 | 187,800 | 6.8 | 159,000 | 167,600 | 18.1 | 12.1 |

## 2) 기능별·단체별 세입예산

### ■ 총괄(도본청 + 시군)

(단위 : 백만원)

| 구 분 | 2012 | | 2011 | | 증감률(%) | |
|---|---|---|---|---|---|---|
| | | | 당초예산 | 최종예산 | 당초대비 | 최종대비 |
| **계** | **16,691,897** | **100%** | **15,422,255** | **17,268,060** | **8.2** | **△3.3** |
| 지 방 세 | 2,231,242 | 13.4 | 2,062,738 | 2,314,397 | 8.2 | △3.6 |
| 세 외 수 입 | 2,747,012 | 16.5 | 2,418,466 | 2,996,730 | 13.6 | △8.3 |
| 지방교부세 | 4,726,100 | 28.3 | 4,446,326 | 4,788,771 | 6.3 | △1.3 |
| 재정보전금 | 232,732 | 1.4 | 218,198 | 278,713 | 6.7 | △16.5 |
| 보 조 금 | 6,498,511 | 38.9 | 5,981,627 | 6,548,349 | 8.6 | △0.8 |
| 지방채 및 예치금회수 | 256,300 | 1.5 | 294,900 | 341,100 | △13.1 | △24.9 |

### ■ 도본청

(단위 : 백만원)

| 구 분 | 2012 | | 2011 | | 증감률(%) | |
|---|---|---|---|---|---|---|
| | | | 당초예산 | 최종예산 | 당초대비 | 최종대비 |
| **계** | **6,135,725** | **100%** | **5,450,934** | **6,021,808** | **12.6** | **1.9** |
| 지 방 세 | 1,100,100 | 17.9 | 981,000 | 1,130,000 | 12.1 | △2.6 |
| 세 외 수 입 | 674,647 | 11.0 | 485,716 | 571,866 | 38.9 | 18.0 |
| 지방교부세 | 980,921 | 16.0 | 897,462 | 961,804 | 9.3 | 2.0 |
| 재정보전금 | | | | | | |
| 보 조 금 | 3,150,057 | 51.3 | 2,871,756 | 3,094,537 | 9.7 | 1.8 |
| 지방채 및 예치금회수 | 230,000 | 3.7 | 215,000 | 263,600 | 7.0 | △12.7 |

### ■ 시 · 군

(단위 : 백만원)

| 구 분 | 2012 | | 2011 | | 증감률(%) | |
|---|---|---|---|---|---|---|
| | | | 당초예산 | 최종예산 | 당초대비 | 최종대비 |
| **계** | **10,556,172** | **100%** | **9,971,321** | **11,246,252** | **5.9** | **△6.1** |
| 지 방 세 | 1,131,142 | 10.7 | 1,081,738 | 1,184,397 | 4.6 | △4.5 |
| 세 외 수 입 | 2,072,366 | 19.6 | 1,932,750 | 2,424,864 | 7.2 | △14.5 |
| 지방교부세 | 3,745,179 | 35.5 | 3,548,864 | 3,826,966 | 5.5 | △2.1 |
| 재정보전금 | 232,732 | 2.2 | 218,198 | 278,713 | 6.7 | △16.5 |
| 보 조 금 | 3,348,453 | 31.7 | 3,109,871 | 3,453,812 | 7.7 | △3.1 |
| 지방채 및 예치금회수 | 26,300 | 0.2 | 79,900 | 77,500 | △67.1 | △66.1 |

■ 2012년도 당초 예산단체별 내역(총괄)

(단위 : 백만원)

| 구 분 | 계 | 지방세 | 세외수입 | 지방교부세 | 재정보전금 | 보조금 | 지방채 및 예치금회수 |
|---|---|---|---|---|---|---|---|
| **계** | **16,691,897** | **2,231,242** | **2,747,012** | **4,726,100** | **232,732** | **6,498,511** | **256,300** |
| 도본청 | 6,135,725 | 1,100,100 | 674,647 | 980,921 | | 3,150,057 | 230,000 |
| **시군계** | **10,556,172** | **1,131,142** | **2,072,366** | **3,745,179** | **232,732** | **3,348,453** | **26,300** |
| **시 계** | **6,951,229** | **957,056** | **1,567,911** | **2,152,814** | **170,446** | **2,082,701** | **20,300** |
| 포항시 | 1,161,000 | 295,000 | 260,946 | 218,300 | 46,000 | 340,754 | |
| 경주시 | 998,000 | 119,200 | 295,555 | 258,875 | 26,000 | 296,870 | 1,500 |
| 김천시 | 558,300 | 47,000 | 125,968 | 218,500 | 9,500 | 157,332 | |
| 안동시 | 713,000 | 51,797 | 97,548 | 301,090 | 12,917 | 249,649 | |
| 구미시 | 1,011,000 | 224,341 | 386,047 | 165,201 | 29,303 | 197,707 | 8,400 |
| 영주시 | 446,600 | 38,560 | 69,716 | 180,047 | 7,358 | 147,918 | 3,000 |
| 영천시 | 535,181 | 41,486 | 81,114 | 202,160 | 8,000 | 202,422 | |
| 상주시 | 573,400 | 27,581 | 76,399 | 261,487 | 7,269 | 198,265 | 2,400 |
| 문경시 | 427,123 | 18,816 | 90,223 | 190,253 | 5,500 | 117,331 | 5,000 |
| 경산시 | 527,624 | 93,275 | 84,395 | 156,900 | 18,600 | 174,454 | |
| **군 계** | **3,604,944** | **174,086** | **504,455** | **1,592,365** | **62,286** | **1,265,752** | **6,000** |
| 군위군 | 208,187 | 8,240 | 18,541 | 99,384 | 2,660 | 79,362 | |
| 의성군 | 400,610 | 17,098 | 45,459 | 194,354 | 4,000 | 139,699 | |
| 청송군 | 222,275 | 6,090 | 32,695 | 110,980 | 2,500 | 70,010 | |
| 영양군 | 203,400 | 2,916 | 24,236 | 111,860 | 1,075 | 63,313 | |
| 영덕군 | 300,249 | 10,004 | 37,916 | 129,346 | 3,500 | 113,483 | 6,000 |
| 청도군 | 284,005 | 13,905 | 29,216 | 131,087 | 3,900 | 105,898 | |
| 고령군 | 227,585 | 12,171 | 31,282 | 89,049 | 3,316 | 91,767 | |
| 성주군 | 250,855 | 15,675 | 28,855 | 109,530 | 4,000 | 92,795 | |
| 칠곡군 | 391,240 | 54,844 | 57,244 | 123,360 | 10,000 | 145,792 | |
| 예천군 | 281,619 | 10,260 | 29,563 | 136,100 | 3,700 | 101,996 | |
| 봉화군 | 273,000 | 7,558 | 29,791 | 144,342 | 2,400 | 88,910 | |
| 울진군 | 429,119 | 13,100 | 123,427 | 153,400 | 19,500 | 119,692 | |
| 울릉군 | 132,800 | 2,225 | 16,231 | 59,573 | 1,735 | 53,036 | |

## ■ 일반회계

(단위:백만원)

| 구 분 | 계 | 지방세 | 세외수입 | 지방교부세 | 재정보전금 | 보조금 | 지방채 및 예치금회수 |
|---|---|---|---|---|---|---|---|
| **계** | **13,929,812** | **2,231,242** | **997,368** | **4,726,100** | **210,732** | **5,695,869** | **68,500** |
| 도본청 | 5,150,000 | 1,100,100 | 215,044 | 980,921 | | 2,803,935 | 50,000 |
| **시군계** | **8,779,812** | **1,131,142** | **782,325** | **3,745,179** | **210,732** | **2,891,934** | **18,500** |
| **시 계** | **5,620,116** | **957,056** | **543,638** | **2,152,814** | **164,446** | **1,789,661** | **12,500** |
| 포항시 | 957,000 | 295,000 | 112,360 | 218,300 | 46,000 | 285,340 | |
| 경주시 | 695,500 | 119,200 | 53,740 | 258,875 | 20,000 | 243,685 | |
| 김천시 | 470,000 | 47,000 | 46,115 | 218,500 | 9,500 | 148,885 | |
| 안동시 | 622,200 | 51,797 | 51,946 | 301,090 | 12,917 | 204,450 | |
| 구미시 | 683,300 | 224,341 | 80,855 | 165,201 | 29,303 | 179,100 | 4,500 |
| 영주시 | 386,100 | 38,560 | 33,338 | 180,047 | 7,358 | 123,797 | 3,000 |
| 영천시 | 444,000 | 41,486 | 35,625 | 202,160 | 8,000 | 156,729 | |
| 상주시 | 515,000 | 27,581 | 37,951 | 261,487 | 7,269 | 180,713 | |
| 문경시 | 393,016 | 18,816 | 60,217 | 190,253 | 5,500 | 113,229 | 5,000 |
| 경산시 | 454,000 | 93,275 | 31,490 | 156,900 | 18,600 | 153,735 | |
| **군 계** | **3,159,696** | **174,086** | **238,686** | **1,592,365** | **46,286** | **1,102,273** | **6,000** |
| 군위군 | 197,502 | 8,240 | 11,793 | 99,384 | 2,660 | 75,425 | |
| 의성군 | 351,700 | 17,098 | 19,781 | 194,354 | 4,000 | 116,466 | |
| 청송군 | 196,343 | 6,090 | 17,255 | 110,980 | 2,500 | 59,518 | |
| 영양군 | 187,600 | 2,916 | 13,958 | 111,860 | 1,075 | 57,792 | |
| 영덕군 | 277,835 | 10,004 | 18,254 | 129,346 | 3,500 | 110,731 | 6,000 |
| 청도군 | 266,700 | 13,905 | 16,676 | 131,087 | 3,900 | 101,132 | |
| 고령군 | 215,625 | 12,171 | 22,904 | 89,049 | 3,316 | 88,185 | |
| 성주군 | 228,223 | 15,675 | 20,545 | 109,530 | 4,000 | 78,472 | |
| 칠곡군 | 288,200 | 54,844 | 16,607 | 123,360 | 10,000 | 83,389 | |
| 예천군 | 270,357 | 10,260 | 21,597 | 136,100 | 3,700 | 98,700 | |
| 봉화군 | 254,000 | 7,558 | 19,300 | 144,342 | 2,400 | 80,400 | |
| 울진군 | 293,811 | 13,100 | 24,731 | 153,400 | 3,500 | 99,080 | |
| 울릉군 | 131,800 | 2,225 | 15,285 | 59,573 | 1,735 | 52,982 | |

■ 특별회계(기타 + 공기업)

(단위 : 백만원)

| 구 분 | 계 | 지방세 | 세외수입 | 지방교부세 | 재정보전금 | 보조금 | 지방채 및 예치금회수 |
|---|---|---|---|---|---|---|---|
| **계** | **2,762,085** | | **1,749,644** | | **22,000** | **802,641** | **187,800** |
| 도본청 | 985,725 | | 459,603 | | | 346,122 | 180,000 |
| **시군계** | **1,776,360** | | **1,290,041** | | **22,000** | **456,519** | **7,800** |
| **시 계** | **1,331,113** | | **1,024,273** | | **6,000** | **293,040** | **7,800** |
| 포항시 | 204,000 | | 148,586 | | | 55,414 | |
| 경주시 | 302,500 | | 241,815 | | 6,000 | 53,185 | 1,500 |
| 김천시 | 88,300 | | 79,853 | | | 8,447 | |
| 안동시 | 90,800 | | 45,602 | | | 45,198 | |
| 구미시 | 327,700 | | 305,192 | | | 18,608 | 3,900 |
| 영주시 | 60,500 | | 36,378 | | | 24,122 | |
| 영천시 | 91,181 | | 45,488 | | | 45,693 | |
| 상주시 | 58,400 | | 38,448 | | | 17,552 | 2,400 |
| 문경시 | 34,107 | | 30,005 | | | 4,102 | |
| 경산시 | 73,624 | | 52,905 | | | 20,719 | |
| **군 계** | **445,248** | | **265,768** | | **16,000** | **163,479** | |
| 군위군 | 10,685 | | 6,747 | | | 3,938 | |
| 의성군 | 48,910 | | 25,678 | | | 23,232 | |
| 청송군 | 25,932 | | 15,440 | | | 10,492 | |
| 영양군 | 15,800 | | 10,278 | | | 5,522 | |
| 영덕군 | 22,414 | | 19,662 | | | 2,752 | |
| 청도군 | 17,305 | | 12,540 | | | 4,765 | |
| 고령군 | 11,960 | | 8,378 | | | 3,582 | |
| 성주군 | 22,632 | | 8,310 | | | 14,322 | |
| 칠곡군 | 103,040 | | 40,637 | | | 62,403 | |
| 예천군 | 11,262 | | 7,966 | | | 3,296 | |
| 봉화군 | 19,000 | | 10,491 | | | 8,509 | |
| 울진군 | 135,308 | | 98,695 | | 16,000 | 20,613 | |
| 울릉군 | 1,000 | | 946 | | | 54 | |

## ■ 2011년도 최종예산 단체별 내역

(단위 : 백만원)

| 구 분 | 계 | 지방세 | 세외수입 | 지방교부세 | 재정보전금 | 보조금 | 지방채 및 예치금회수 |
|---|---|---|---|---|---|---|---|
| **계** | **17,268,060** | **2,314,397** | **2,996,730** | **4,788,771** | **278,713** | **6,548,349** | **341,100** |
| 도본청 | 6,021,808 | 1,130,000 | 571,866 | 961,804 | | 3,094,537 | 263,600 |
| **시군계** | **11,246,252** | **1,184,397** | **2,424,864** | **3,826,966** | **278,713** | **3,453,812** | **77,500** |
| **시 계** | **7,452,510** | **1,003,991** | **1,828,484** | **2,199,965** | **201,438** | **2,152,131** | **66,500** |
| 포항시 | 1,159,800 | 296,200 | 253,178 | 228,902 | 50,067 | 321,453 | 10,000 |
| 경주시 | 1,087,700 | 121,900 | 380,833 | 259,632 | 31,164 | 294,170 | |
| 김천시 | 574,300 | 46,400 | 116,160 | 235,977 | 11,723 | 164,039 | |
| 안동시 | 781,300 | 51,038 | 134,457 | 312,691 | 16,188 | 257,327 | 9,600 |
| 구미시 | 1,195,875 | 250,039 | 509,428 | 169,341 | 30,256 | 219,912 | 16,900 |
| 영주시 | 452,477 | 37,920 | 60,121 | 180,553 | 12,283 | 158,599 | 3,000 |
| 영천시 | 600,153 | 52,200 | 90,727 | 193,917 | 10,643 | 234,666 | 18,000 |
| 상주시 | 602,190 | 30,457 | 82,426 | 263,810 | 10,076 | 212,422 | 3,000 |
| 문경시 | 432,327 | 20,004 | 95,487 | 199,853 | 6,758 | 110,224 | |
| 경산시 | 566,388 | 97,833 | 105,667 | 155,289 | 22,280 | 179,319 | 6,000 |
| **군 계** | **3,793,743** | **180,405** | **596,380** | **1,627,002** | **77,275** | **1,301,681** | **11,000** |
| 군위군 | 226,361 | 8,575 | 25,048 | 100,578 | 3,141 | 86,019 | 3,000 |
| 의성군 | 432,778 | 15,550 | 56,221 | 209,237 | 7,107 | 144,662 | |
| 청송군 | 231,898 | 6,607 | 34,501 | 113,998 | 3,695 | 73,098 | |
| 영양군 | 220,400 | 2,853 | 32,690 | 113,806 | 3,029 | 68,024 | |
| 영덕군 | 289,412 | 9,152 | 37,702 | 128,904 | 4,997 | 108,656 | |
| 청도군 | 307,100 | 14,136 | 33,675 | 134,844 | 5,497 | 118,948 | |
| 고령군 | 226,949 | 13,064 | 29,561 | 89,901 | 4,489 | 89,934 | |
| 성주군 | 266,640 | 18,837 | 29,760 | 114,934 | 6,200 | 96,909 | |
| 칠곡군 | 374,793 | 56,820 | 60,235 | 135,807 | 11,714 | 105,216 | 5,000 |
| 예천군 | 299,929 | 10,022 | 33,181 | 140,291 | 5,398 | 111,037 | |
| 봉화군 | 337,000 | 7,166 | 59,958 | 156,038 | 3,719 | 110,119 | |
| 울진군 | 443,783 | 15,470 | 141,016 | 131,452 | 16,336 | 139,510 | |
| 울릉군 | 136,700 | 2,154 | 22,832 | 57,213 | 1,953 | 49,548 | 3,000 |

## ■ 지방세

(단위 : 백만원)

| 구 분 | 2012 | 2011 | | 증감률(%) | |
|---|---|---|---|---|---|
| | | 당초예산 | 최종예산 | 당초대비 | 최종대비 |
| **계** | **2,231,242** | **2,062,738** | **2,314,397** | **8.2** | **△3.6** |
| 도 본 청 | 1,100,100 | 981,000 | 1,130,000 | 12.1 | △2.6 |
| 포 항 시 | 295,000 | 277,644 | 296,200 | 6.3 | △0.4 |
| 경 주 시 | 119,200 | 113,900 | 121,900 | 4.7 | △2.2 |
| 김 천 시 | 47,000 | 45,600 | 46,400 | 3.1 | 1.3 |
| 안 동 시 | 51,797 | 46,348 | 51,038 | 11.8 | 1.5 |
| 구 미 시 | 224,341 | 214,847 | 250,039 | 4.4 | △10.3 |
| 영 주 시 | 38,560 | 34,310 | 37,920 | 12.4 | 1.7 |
| 영 천 시 | 41,486 | 51,500 | 52,200 | △19.4 | △20.5 |
| 상 주 시 | 27,581 | 25,849 | 30,457 | 6.7 | △9.4 |
| 문 경 시 | 18,816 | 17,000 | 20,004 | 10.7 | △5.9 |
| 경 산 시 | 93,275 | 88,833 | 97,833 | 5.0 | △4.7 |
| 군 위 군 | 8,240 | 7,870 | 8,575 | 4.7 | △3.9 |
| 의 성 군 | 17,098 | 16,125 | 15,550 | 6.0 | 10.0 |
| 청 송 군 | 6,090 | 6,003 | 6,607 | 1.4 | △7.8 |
| 영 양 군 | 2,916 | 2,853 | 2,853 | 2.2 | 2.2 |
| 영 덕 군 | 10,004 | 9,102 | 9,152 | 9.9 | 9.3 |
| 청 도 군 | 13,905 | 13,360 | 14,136 | 4.1 | △1.6 |
| 고 령 군 | 12,171 | 10,468 | 13,064 | 16.3 | △6.8 |
| 성 주 군 | 15,675 | 14,177 | 18,837 | 10.6 | △16.8 |
| 칠 곡 군 | 54,844 | 53,710 | 56,820 | 2.1 | △3.5 |
| 예 천 군 | 10,260 | 10,022 | 10,022 | 2.4 | 2.4 |
| 봉 화 군 | 7,558 | 7,166 | 7,166 | 5.5 | 5.5 |
| 울 진 군 | 13,100 | 13,000 | 15,470 | 0.8 | △15.3 |
| 울 릉 군 | 2,225 | 2,051 | 2,154 | 8.5 | 3.3 |

## ■ 세외수입

(단위 : 백만원)

| 구 분 | 2012 | 2011 | | 증감률(%) | |
|---|---|---|---|---|---|
| | | 당초예산 | 최종예산 | 당초대비 | 최종대비 |
| **계** | **2,747,012** | **2,418,466** | **2,996,730** | **13.6** | **△8.3** |
| 도 본 청 | 674,647 | 485,716 | 571,866 | 38.9 | 18.0 |
| 포 항 시 | 260,946 | 224,817 | 253,178 | 16.1 | 3.1 |
| 경 주 시 | 295,555 | 195,011 | 380,833 | 51.6 | △22.4 |
| 김 천 시 | 125,968 | 147,940 | 116,160 | △14.9 | 8.4 |
| 안 동 시 | 97,548 | 109,833 | 134,457 | △11.2 | △27.5 |
| 구 미 시 | 386,047 | 390,243 | 509,428 | △1.1 | △24.2 |
| 영 주 시 | 69,716 | 57,557 | 60,121 | 21.1 | 16.0 |
| 영 천 시 | 81,114 | 80,109 | 90,727 | 1.3 | △10.6 |
| 상 주 시 | 76,399 | 65,993 | 82,426 | 15.8 | △7.3 |
| 문 경 시 | 90,223 | 88,878 | 95,487 | 1.5 | △5.5 |
| 경 산 시 | 84,395 | 86,251 | 105,667 | △2.2 | △20.1 |
| 군 위 군 | 18,541 | 17,343 | 25,048 | 6.9 | △26.0 |
| 의 성 군 | 45,459 | 42,527 | 56,221 | 6.9 | △19.1 |
| 청 송 군 | 32,695 | 31,026 | 34,501 | 5.4 | △5.2 |
| 영 양 군 | 24,236 | 24,568 | 32,690 | △1.4 | △25.9 |
| 영 덕 군 | 37,916 | 40,921 | 37,702 | △7.3 | 0.6 |
| 청 도 군 | 29,216 | 23,718 | 33,675 | 23.2 | △13.2 |
| 고 령 군 | 31,282 | 27,172 | 29,561 | 15.1 | 5.8 |
| 성 주 군 | 28,855 | 28,108 | 29,760 | 2.7 | △3.0 |
| 칠 곡 군 | 57,244 | 52,594 | 60,235 | 8.8 | △5.0 |
| 예 천 군 | 29,563 | 26,479 | 33,181 | 11.6 | △10.9 |
| 봉 화 군 | 29,791 | 29,295 | 59,958 | 1.7 | △50.3 |
| 울 진 군 | 123,427 | 128,688 | 141,016 | △4.1 | △12.5 |
| 울 릉 군 | 16,231 | 13,679 | 22,832 | 18.7 | △28.9 |

## ■ 지방교부세

(단위 : 백만원)

| 구 분 | 2012 | 2011 | | 증감률(%) | |
|---|---|---|---|---|---|
| | | 당초예산 | 최종예산 | 당초대비 | 최종대비 |
| 계 | 4,726,100 | 4,446,326 | 4,788,771 | 6.3 | △1.3 |
| 도 본 청 | 980,921 | 897,462 | 961,804 | 9.3 | 2.0 |
| 포 항 시 | 218,300 | 208,118 | 228,902 | 4.9 | △4.6 |
| 경 주 시 | 258,875 | 256,211 | 259,632 | 1.0 | △0.3 |
| 김 천 시 | 218,500 | 213,400 | 235,977 | 2.4 | △7.4 |
| 안 동 시 | 301,090 | 291,251 | 312,691 | 3.4 | △3.7 |
| 구 미 시 | 165,201 | 162,850 | 169,341 | 1.4 | △2.4 |
| 영 주 시 | 180,047 | 168,880 | 180,553 | 6.6 | △0.3 |
| 영 천 시 | 202,160 | 186,600 | 193,917 | 8.3 | 4.3 |
| 상 주 시 | 261,487 | 244,720 | 263,810 | 6.9 | △0.9 |
| 문 경 시 | 190,253 | 183,260 | 199,853 | 3.8 | △4.8 |
| 경 산 시 | 156,900 | 147,955 | 155,289 | 6.0 | 1.0 |
| 군 위 군 | 99,384 | 94,581 | 100,578 | 5.1 | △1.2 |
| 의 성 군 | 194,354 | 177,612 | 209,237 | 9.4 | △7.1 |
| 청 송 군 | 110,980 | 107,004 | 113,998 | 3.7 | △2.6 |
| 영 양 군 | 111,860 | 104,070 | 113,806 | 7.5 | △1.7 |
| 영 덕 군 | 129,346 | 122,015 | 128,904 | 6.0 | 0.3 |
| 청 도 군 | 131,087 | 121,590 | 134,844 | 7.8 | △2.8 |
| 고 령 군 | 89,049 | 84,540 | 89,901 | 5.3 | △0.9 |
| 성 주 군 | 109,530 | 106,500 | 114,934 | 2.8 | △4.7 |
| 칠 곡 군 | 123,360 | 107,260 | 135,807 | 15.0 | △9.2 |
| 예 천 군 | 136,100 | 125,941 | 140,291 | 8.1 | △3.0 |
| 봉 화 군 | 144,342 | 134,241 | 156,038 | 7.5 | △7.5 |
| 울 진 군 | 153,400 | 141,875 | 131,452 | 8.1 | 16.7 |
| 울 릉 군 | 59,573 | 58,390 | 57,213 | 2.0 | 4.1 |

## ■ 재정보전금

(단위 : 백만원)

| 구 분 | 2012 | 2011 | | 증감률(%) | |
|---|---|---|---|---|---|
| | | 당초예산 | 최종예산 | 당초대비 | 최종대비 |
| **계** | **232,732** | **218,198** | **278,713** | **6.7** | **△16.5** |
| 도 본 청 | | | | | |
| 포 항 시 | 46,000 | 38,992 | 50,067 | 18.0 | △8.1 |
| 경 주 시 | 26,000 | 23,500 | 31,164 | 10.6 | △16.6 |
| 김 천 시 | 9,500 | 9,500 | 11,723 | | △19.0 |
| 안 동 시 | 12,917 | 11,854 | 16,188 | 9.0 | △20.2 |
| 구 미 시 | 29,303 | 28,449 | 30,256 | 3.0 | △3.1 |
| 영 주 시 | 7,358 | 7,358 | 12,283 | | △40.1 |
| 영 천 시 | 8,000 | 8,000 | 10,643 | | △24.8 |
| 상 주 시 | 7,269 | 6,689 | 10,076 | 8.7 | △27.9 |
| 문 경 시 | 5,500 | 5,500 | 6,758 | | △18.6 |
| 경 산 시 | 18,600 | 18,600 | 22,280 | | △16.5 |
| 군 위 군 | 2,660 | 2,660 | 3,141 | | △15.3 |
| 의 성 군 | 4,000 | 4,000 | 7,107 | | △43.7 |
| 청 송 군 | 2,500 | 2,500 | 3,695 | | △32.3 |
| 영 양 군 | 1,075 | 1,075 | 3,029 | | △64.5 |
| 영 덕 군 | 3,500 | 3,500 | 4,997 | | △30.0 |
| 청 도 군 | 3,900 | 3,200 | 5,497 | 21.9 | △29.1 |
| 고 령 군 | 3,316 | 3,171 | 4,489 | 4.6 | △26.1 |
| 성 주 군 | 4,000 | 4,000 | 6,200 | | △35.5 |
| 칠 곡 군 | 10,000 | 9,600 | 11,714 | 4.2 | △14.6 |
| 예 천 군 | 3,700 | 3,600 | 5,398 | 2.8 | △31.5 |
| 봉 화 군 | 2,400 | 1,500 | 3,719 | 60.0 | △35.5 |
| 울 진 군 | 19,500 | 19,500 | 16,336 | | 19.4 |
| 울 릉 군 | 1,735 | 1,450 | 1,953 | 19.7 | △11.2 |

■ **보조금**

(단위 : 백만원)

| 구 분 | 2012 | 2011 | | 증감률(%) | |
|---|---|---|---|---|---|
| | | 당초예산 | 최종예산 | 당초대비 | 최종대비 |
| **계** | **6,498,511** | **5,981,627** | **6,548,349** | **8.6** | **△0.8** |
| 도 본 청 | 3,150,057 | 2,871,756 | 3,094,537 | 9.7 | 1.8 |
| 포 항 시 | 340,754 | 291,929 | 321,453 | 16.7 | 6.0 |
| 경 주 시 | 296,870 | 263,378 | 294,170 | 12.7 | 0.9 |
| 김 천 시 | 157,332 | 148,560 | 164,039 | 5.9 | △4.1 |
| 안 동 시 | 249,649 | 202,714 | 257,327 | 23.2 | △3.0 |
| 구 미 시 | 197,707 | 191,734 | 219,912 | 3.1 | △10.1 |
| 영 주 시 | 147,918 | 129,395 | 158,599 | 14.3 | △6.7 |
| 영 천 시 | 202,422 | 235,821 | 234,666 | △14.2 | △13.7 |
| 상 주 시 | 198,265 | 202,949 | 212,422 | △2.3 | △6.7 |
| 문 경 시 | 117,331 | 102,755 | 110,224 | 14.2 | 6.4 |
| 경 산 시 | 174,454 | 158,637 | 179,319 | 10.0 | △2.7 |
| 군 위 군 | 79,362 | 69,621 | 86,019 | 14.0 | △7.7 |
| 의 성 군 | 139,699 | 126,222 | 144,662 | 10.7 | △3.4 |
| 청 송 군 | 70,010 | 67,790 | 73,098 | 3.3 | △4.2 |
| 영 양 군 | 63,313 | 61,934 | 68,024 | 2.2 | △6.9 |
| 영 덕 군 | 113,483 | 105,708 | 108,656 | 7.4 | 4.4 |
| 청 도 군 | 105,898 | 102,530 | 118,948 | 3.3 | △11.0 |
| 고 령 군 | 91,767 | 88,743 | 89,934 | 3.4 | 2.0 |
| 성 주 군 | 92,795 | 83,015 | 96,909 | 11.8 | △4.2 |
| 칠 곡 군 | 145,792 | 99,984 | 105,216 | 45.8 | 38.6 |
| 예 천 군 | 101,996 | 93,337 | 111,037 | 9.3 | △8.1 |
| 봉 화 군 | 88,910 | 98,798 | 110,119 | △10.0 | △19.3 |
| 울 진 군 | 119,692 | 134,887 | 139,510 | △11.3 | △14.2 |
| 울 릉 군 | 53,036 | 49,430 | 49,548 | 7.3 | 7.0 |

## ■ 지방채 및 예치금 회수

(단위 : 백만원)

| 구 분 | 2012 | 2011 | | 증감률(%) | |
|---|---|---|---|---|---|
| | | 당초예산 | 최종예산 | 당초대비 | 최종대비 |
| **계** | **256,300** | **294,900** | **341,100** | **△13.1** | **△24.9** |
| 도 본 청 | 230,000 | 215,000 | 263,600 | 7.0 | △12.7 |
| 포 항 시 | | 10,000 | 10,000 | △100.0 | △100.0 |
| 경 주 시 | 1,500 | | | | |
| 김 천 시 | | | | | |
| 안 동 시 | | 5,000 | 9,600 | △100.0 | △100.0 |
| 구 미 시 | 8,400 | 16,900 | 16,900 | △50.3 | △50.3 |
| 영 주 시 | 3,000 | 3,000 | 3,000 | | |
| 영 천 시 | | 13,000 | 18,000 | △100.0 | △100.0 |
| 상 주 시 | 2,400 | 4,000 | 3,000 | △40.0 | △20.0 |
| 문 경 시 | 5,000 | 10,000 | | △50.0 | |
| 경 산 시 | | 6,000 | 6,000 | △100.0 | △100.0 |
| 군 위 군 | | 4,000 | 3,000 | △100.0 | △100.0 |
| 의 성 군 | | | | | |
| 청 송 군 | | | | | |
| 영 양 군 | | | | | |
| 영 덕 군 | 6,000 | | | | |
| 청 도 군 | | | | | |
| 고 령 군 | | | | | |
| 성 주 군 | | | | | |
| 칠 곡 군 | | 5,000 | 5,000 | △100.0 | △100.0 |
| 예 천 군 | | | | | |
| 봉 화 군 | | | | | |
| 울 진 군 | | | | | |
| 울 릉 군 | | 3,000 | 3,000 | △100.0 | △100.0 |

## 3 세출예산규모

### 1) 구조별·회계별 예산규모

■ **총괄(일반 + 특별)**

(단위 : 백만원)

| 구 분 | 2012 | | 2011 | | | | 증감률(%) | |
|---|---|---|---|---|---|---|---|---|
| | | | 당초예산 | | 최종예산 | | 당초대비 | 최종대비 |
| **계** | **16,691,897** | **100%** | **15,422,255** | **100%** | **17,268,060** | **100%** | **8.2** | **△3.3** |
| 정 책 사 업 | 13,577,503 | 81.3 | 12,546,786 | 81.4 | 14,196,902 | 82.2 | 8.2 | △4.4 |
| 행정운영경비 | 1,807,751 | 10.8 | 1,696,206 | 11.0 | 1,676,280 | 9.7 | 6.6 | 7.8 |
| 재 무 활 동 | 1,306,643 | 7.8 | 1,179,263 | 7.6 | 1,394,878 | 8.1 | 10.8 | △6.3 |

■ **일반회계**

(단위 : 백만원)

| 구 분 | 2012 | | 2011 | | | | 증감률(%) | |
|---|---|---|---|---|---|---|---|---|
| | | | 당초예산 | | 최종예산 | | 당초대비 | 최종대비 |
| **계** | **13,929,812** | **100%** | **13,002,773** | **100%** | **14,407,298** | **100%** | **7.1** | **△3.3** |
| 정 책 사 업 | 11,400,324 | 81.8 | 10,627,420 | 81.7 | 11,878,389 | 82.4 | 7.3 | △4.0 |
| 행정운영경비 | 1,714,620 | 12.3 | 1,608,399 | 12.4 | 1,588,328 | 11.0 | 6.6 | 8.0 |
| 재 무 활 동 | 814,869 | 5.8 | 766,954 | 5.9 | 940,581 | 6.5 | 6.2 | △13.4 |

■ **특별회계(기타 + 공기업)**

(단위 : 백만원)

| 구 분 | 2012 | | 2011 | | | | 증감률(%) | |
|---|---|---|---|---|---|---|---|---|
| | | | 당초예산 | | 최종예산 | | 당초대비 | 최종대비 |
| **계** | **2,762,085** | **100%** | **2,419,482** | **100%** | **2,860,763** | **100%** | **14.2** | **△3.4** |
| 정 책 사 업 | 2,177,180 | 78.8 | 1,919,366 | 79.3 | 2,318,513 | 81.0 | 13.4 | △6.1 |
| 행정운영경비 | 93,131 | 3.4 | 87,807 | 3.6 | 87,952 | 3.1 | 6.1 | 5.9 |
| 재 무 활 동 | 491,774 | 17.8 | 412,309 | 17.0 | 454,297 | 15.9 | 19.3 | 8.2 |

### 2) 구조별·단체별 예산규모

■ 총괄(도본청 + 시군)

(단위 : 백만원)

| 구 분 | 2012 | | 2011 | | 증감률(%) | |
|---|---|---|---|---|---|---|
| | | | 당초예산 | 최종예산 | 당초대비 | 최종대비 |
| **계** | **16,691,897** | **100%** | **15,422,255** | **17,268,060** | **8.2** | **△3.3** |
| 정 책 사 업 | 13,577,503 | 81.3 | 12,546,786 | 14,196,902 | 8.2 | △4.4 |
| 행정운영경비 | 1,807,751 | 10.8 | 1,696,206 | 1,676,280 | 6.6 | 7.8 |
| 재 무 활 동 | 1,306,643 | 7.8 | 1,179,263 | 1,394,878 | 10.8 | △6.3 |

■ 도본청

(단위 : 백만원)

| 구 분 | 2012 | | 2011 | | 증감률(%) | |
|---|---|---|---|---|---|---|
| | | | 당초예산 | 최종예산 | 당초대비 | 최종대비 |
| **계** | **6,135,725** | **100%** | **5,450,934** | **6,021,808** | **12.6** | **1.9** |
| 정 책 사 업 | 5,028,186 | 81.9 | 4,474,897 | 4,937,784 | 12.4 | 1.8 |
| 행정운영경비 | 347,703 | 5.7 | 307,437 | 311,819 | 13.1 | 11.5 |
| 재 무 활 동 | 759,836 | 12.4 | 668,600 | 772,204 | 13.6 | △1.6 |

■ 시 · 군

(단위 : 백만원)

| 구 분 | 2012 | | 2011 | | 증감률(%) | |
|---|---|---|---|---|---|---|
| | | | 당초예산 | 최종예산 | 당초대비 | 최종대비 |
| **계** | **10,556,172** | **100%** | **9,971,321** | **11,246,252** | **5.9** | **△6.1** |
| 정 책 사 업 | 8,549,317 | 81.0 | 8,071,889 | 9,259,118 | 5.9 | △7.7 |
| 행정운영경비 | 1,460,048 | 13.8 | 1,388,768 | 1,364,461 | 5.1 | 7.0 |
| 재 무 활 동 | 546,807 | 5.2 | 510,664 | 622,674 | 7.1 | △12.2 |

■ 2012년도 당초예산 내역

(단위 : 백만원, %)

| 구 분 | 계 | 정책사업 | 비율 | 행정운영경비 | 비율 | 재무활동 | 비율 |
|---|---|---|---|---|---|---|---|
| **계** | **16,691,897** | **13,577,503** | **81.3** | **1,807,751** | **10.8** | **1,306,643** | **7.8** |
| 도 본 청 | 6,135,725 | 5,028,186 | 81.9 | 347,703 | 5.7 | 759,836 | 12.4 |
| **시 군 계** | **10,556,172** | **8,549,317** | **81.0** | **1,460,048** | **13.8** | **546,807** | **5.2** |
| 포 항 시 | 1,161,000 | 891,840 | 76.8 | 155,176 | 13.4 | 113,983 | 9.8 |
| 경 주 시 | 998,000 | 829,337 | 83.1 | 120,791 | 12.1 | 47,872 | 4.8 |
| 김 천 시 | 558,300 | 464,373 | 83.2 | 76,904 | 13.8 | 17,023 | 3.0 |
| 안 동 시 | 713,000 | 577,297 | 81.0 | 95,724 | 13.4 | 39,980 | 5.6 |
| 구 미 시 | 1,011,000 | 828,966 | 82.0 | 124,783 | 12.3 | 57,251 | 5.7 |
| 영 주 시 | 446,600 | 359,834 | 80.6 | 72,713 | 16.3 | 14,053 | 3.1 |
| 영 천 시 | 535,181 | 454,219 | 84.9 | 61,665 | 11.5 | 19,297 | 3.6 |
| 상 주 시 | 573,400 | 455,789 | 79.5 | 84,247 | 14.7 | 33,364 | 5.8 |
| 문 경 시 | 427,123 | 322,972 | 75.6 | 71,795 | 16.8 | 32,356 | 7.6 |
| 경 산 시 | 527,624 | 418,442 | 79.3 | 79,028 | 15.0 | 30,154 | 5.7 |
| 군 위 군 | 208,187 | 171,744 | 82.5 | 31,884 | 15.3 | 4,558 | 2.2 |
| 의 성 군 | 400,610 | 322,910 | 80.6 | 61,021 | 15.2 | 16,679 | 4.2 |
| 청 송 군 | 222,275 | 184,048 | 82.8 | 33,372 | 15.0 | 4,855 | 2.2 |
| 영 양 군 | 203,400 | 163,472 | 80.4 | 30,912 | 15.2 | 9,016 | 4.4 |
| 영 덕 군 | 300,249 | 245,834 | 81.9 | 38,556 | 12.8 | 15,859 | 5.3 |
| 청 도 군 | 284,005 | 222,361 | 78.3 | 45,019 | 15.9 | 16,625 | 5.9 |
| 고 령 군 | 227,585 | 182,809 | 80.3 | 33,808 | 14.9 | 10,967 | 4.8 |
| 성 주 군 | 250,855 | 205,509 | 81.9 | 40,063 | 16.0 | 5,283 | 2.1 |
| 칠 곡 군 | 391,240 | 314,549 | 80.4 | 46,166 | 11.8 | 30,525 | 7.8 |
| 예 천 군 | 281,619 | 228,099 | 81.0 | 45,336 | 16.1 | 8,184 | 2.9 |
| 봉 화 군 | 273,000 | 222,018 | 81.3 | 37,451 | 13.7 | 13,531 | 5.0 |
| 울 진 군 | 429,119 | 374,935 | 87.4 | 49,464 | 11.5 | 4,719 | 1.1 |
| 울 릉 군 | 132,800 | 107,960 | 81.3 | 24,167 | 18.2 | 673 | 0.5 |

■ 2011년도 최종예산 내역

(단위 : 백만원, %)

| 구 분 | 계 | 정책사업 | 비율 | 행정운영경비 | 비율 | 재무활동 | 비율 |
|---|---|---|---|---|---|---|---|
| **계** | **17,268,060** | **14,196,902** | **82.2** | **1,676,280** | **9.7** | **1,394,878** | **8.1** |
| 도 본 청 | 6,021,808 | 4,937,784 | 82.0 | 311,819 | 5.2 | 772,204 | 12.8 |
| **시 군 계** | **11,246,252** | **9,259,118** | **82.3** | **1,364,461** | **12.1** | **622,674** | **5.5** |
| 포 항 시 | 1,159,800 | 902,428 | 77.8 | 150,821 | 13.0 | 106,551 | 9.2 |
| 경 주 시 | 1,087,700 | 917,772 | 84.4 | 112,832 | 10.4 | 57,096 | 5.2 |
| 김 천 시 | 574,300 | 466,513 | 81.2 | 70,543 | 12.3 | 37,244 | 6.5 |
| 안 동 시 | 781,300 | 637,596 | 81.6 | 91,697 | 11.7 | 52,008 | 6.7 |
| 구 미 시 | 1,195,875 | 1,015,984 | 85.0 | 118,325 | 9.9 | 61,566 | 5.1 |
| 영 주 시 | 452,477 | 372,771 | 82.4 | 64,828 | 14.3 | 14,878 | 3.3 |
| 영 천 시 | 600,153 | 519,072 | 86.5 | 57,774 | 9.6 | 23,307 | 3.9 |
| 상 주 시 | 602,190 | 492,591 | 81.8 | 77,437 | 12.9 | 32,162 | 5.3 |
| 문 경 시 | 432,327 | 332,968 | 77.0 | 62,555 | 14.5 | 36,805 | 8.5 |
| 경 산 시 | 566,388 | 463,480 | 81.8 | 70,670 | 12.5 | 32,238 | 5.7 |
| 군 위 군 | 226,361 | 188,016 | 83.1 | 29,569 | 13.1 | 8,776 | 3.9 |
| 의 성 군 | 432,778 | 356,149 | 82.3 | 55,362 | 12.8 | 21,266 | 4.9 |
| 청 송 군 | 231,898 | 194,199 | 83.7 | 32,202 | 13.9 | 5,498 | 2.4 |
| 영 양 군 | 220,400 | 178,489 | 81.0 | 29,656 | 13.5 | 12,255 | 5.6 |
| 영 덕 군 | 289,412 | 241,872 | 83.6 | 37,353 | 12.9 | 10,188 | 3.5 |
| 청 도 군 | 307,100 | 251,939 | 82.0 | 42,373 | 13.8 | 12,787 | 4.2 |
| 고 령 군 | 226,949 | 187,312 | 82.5 | 31,012 | 13.7 | 8,625 | 3.8 |
| 성 주 군 | 266,640 | 221,811 | 83.2 | 37,348 | 14.0 | 7,480 | 2.8 |
| 칠 곡 군 | 374,793 | 297,073 | 79.3 | 44,797 | 12.0 | 32,923 | 8.8 |
| 예 천 군 | 299,929 | 246,389 | 82.1 | 41,448 | 13.8 | 12,092 | 4.0 |
| 봉 화 군 | 337,000 | 277,973 | 82.5 | 35,499 | 10.5 | 23,529 | 7.0 |
| 울 진 군 | 443,783 | 386,943 | 87.2 | 46,547 | 10.5 | 10,292 | 2.3 |
| 울 릉 군 | 136,700 | 109,777 | 80.3 | 23,814 | 17.4 | 3,109 | 2.3 |

■ 정책사업

(단위 : 백만원)

| 구 분 | 2012 | 2011 | | 증감률(%) | |
|---|---|---|---|---|---|
| | | 당초예산 | 최종예산 | 당초대비 | 최종대비 |
| **계** | **13,577,503** | **12,546,786** | **14,196,902** | **8.2** | **△4.4** |
| 도 본 청 | 5,028,186 | 4,474,897 | 4,937,784 | 12.4 | 1.8 |
| 포 항 시 | 891,840 | 803,769 | 902,428 | 11.0 | △1.2 |
| 경 주 시 | 829,337 | 694,511 | 917,772 | 19.4 | △9.6 |
| 김 천 시 | 464,373 | 457,730 | 466,513 | 1.5 | △0.5 |
| 안 동 시 | 577,297 | 544,204 | 637,596 | 6.1 | △9.5 |
| 구 미 시 | 828,966 | 837,497 | 1,015,984 | △1.0 | △18.4 |
| 영 주 시 | 359,834 | 321,779 | 372,771 | 11.8 | △3.5 |
| 영 천 시 | 454,219 | 492,936 | 519,072 | △7.9 | △12.5 |
| 상 주 시 | 455,789 | 443,161 | 492,591 | 2.8 | △7.5 |
| 문 경 시 | 322,972 | 306,405 | 332,968 | 5.4 | △3.0 |
| 경 산 시 | 418,442 | 399,566 | 463,480 | 4.7 | △9.7 |
| 군 위 군 | 171,744 | 162,674 | 188,016 | 5.6 | △8.7 |
| 의 성 군 | 322,910 | 290,946 | 356,149 | 11.0 | △9.3 |
| 청 송 군 | 184,048 | 176,975 | 194,199 | 4.0 | △5.2 |
| 영 양 군 | 163,472 | 155,703 | 178,489 | 5.0 | △8.4 |
| 영 덕 군 | 245,834 | 235,659 | 241,872 | 4.3 | 1.6 |
| 청 도 군 | 222,361 | 210,513 | 251,939 | 5.6 | △11.7 |
| 고 령 군 | 182,809 | 173,256 | 187,312 | 5.5 | △2.4 |
| 성 주 군 | 205,509 | 191,945 | 221,811 | 7.1 | △7.3 |
| 칠 곡 군 | 314,549 | 256,103 | 297,073 | 22.8 | 5.9 |
| 예 천 군 | 228,099 | 206,767 | 246,389 | 10.3 | △7.4 |
| 봉 화 군 | 222,018 | 222,043 | 277,973 | △0.0 | △20.1 |
| 울 진 군 | 374,935 | 384,718 | 386,943 | △2.5 | △3.1 |
| 울 릉 군 | 107,960 | 103,030 | 109,777 | 4.8 | △1.7 |

## ■ 행정운영경비

(단위 : 백만원)

| 구 분 | 2012 | 2011 | | 증감률(%) | |
|---|---|---|---|---|---|
| | | 당초예산 | 최종예산 | 당초대비 | 최종대비 |
| **계** | **1,807,751** | **1,696,206** | **1,676,280** | **6.6** | **7.8** |
| 도 본 청 | 347,703 | 307,437 | 311,819 | 13.1 | 11.5 |
| 포 항 시 | 155,177 | 151,408 | 150,821 | 2.5 | 2.9 |
| 경 주 시 | 120,791 | 112,882 | 112,832 | 7.0 | 7.1 |
| 김 천 시 | 76,904 | 72,785 | 70,543 | 5.7 | 9.0 |
| 안 동 시 | 95,724 | 91,256 | 91,697 | 4.9 | 4.4 |
| 구 미 시 | 124,783 | 118,696 | 118,325 | 5.1 | 5.5 |
| 영 주 시 | 72,713 | 65,710 | 64,828 | 10.7 | 12.2 |
| 영 천 시 | 61,665 | 61,727 | 57,774 | △0.1 | 6.7 |
| 상 주 시 | 84,247 | 79,824 | 77,437 | 5.5 | 8.8 |
| 문 경 시 | 71,795 | 66,890 | 62,555 | 7.3 | 14.8 |
| 경 산 시 | 79,028 | 76,145 | 70,670 | 3.8 | 11.8 |
| 군 위 군 | 31,884 | 29,462 | 29,569 | 8.2 | 7.8 |
| 의 성 군 | 61,021 | 58,594 | 55,362 | 4.1 | 10.2 |
| 청 송 군 | 33,372 | 32,364 | 32,202 | 3.1 | 3.6 |
| 영 양 군 | 30,912 | 28,977 | 29,656 | 6.7 | 4.2 |
| 영 덕 군 | 38,556 | 37,118 | 37,353 | 3.9 | 3.2 |
| 청 도 군 | 45,019 | 43,242 | 42,373 | 4.1 | 6.2 |
| 고 령 군 | 33,808 | 31,974 | 31,012 | 5.7 | 9.0 |
| 성 주 군 | 40,063 | 38,935 | 37,348 | 2.9 | 7.3 |
| 칠 곡 군 | 46,166 | 43,955 | 44,797 | 5.0 | 3.1 |
| 예 천 군 | 45,336 | 42,570 | 41,448 | 6.5 | 9.4 |
| 봉 화 군 | 37,451 | 35,194 | 35,499 | 6.4 | 5.5 |
| 울 진 군 | 49,464 | 45,208 | 46,547 | 9.4 | 6.3 |
| 울 릉 군 | 24,167 | 23,852 | 23,814 | 1.3 | 1.5 |

## ■ 재무활동

(단위 : 백만원)

| 구 분 | 2012 | 2011 | | 증감률(%) | |
|---|---|---|---|---|---|
| | | 당초예산 | 최종예산 | 당초대비 | 최종대비 |
| **계** | **1,306,643** | **1,179,263** | **1,394,878** | **10.8** | **△6.3** |
| 도 본 청 | 759,836 | 668,600 | 772,204 | 13.6 | △1.6 |
| 포 항 시 | 113,983 | 96,323 | 106,551 | 18.3 | 7.0 |
| 경 주 시 | 47,872 | 44,607 | 57,096 | 7.3 | △16.2 |
| 김 천 시 | 17,023 | 34,485 | 37,244 | △50.6 | △54.3 |
| 안 동 시 | 39,980 | 31,541 | 52,008 | 26.8 | △23.1 |
| 구 미 시 | 57,251 | 48,830 | 61,566 | 17.2 | △7.0 |
| 영 주 시 | 14,053 | 13,010 | 14,878 | 8.0 | △5.5 |
| 영 천 시 | 19,297 | 20,368 | 23,307 | △5.3 | △17.2 |
| 상 주 시 | 33,364 | 27,215 | 32,162 | 22.6 | 3.7 |
| 문 경 시 | 32,356 | 34,098 | 36,805 | △5.1 | △12.1 |
| 경 산 시 | 30,154 | 30,565 | 32,238 | △1.3 | △6.5 |
| 군 위 군 | 4,558 | 3,939 | 8,776 | 15.7 | △48.1 |
| 의 성 군 | 16,679 | 16,945 | 21,266 | △1.6 | △21.6 |
| 청 송 군 | 4,855 | 4,984 | 5,498 | △2.6 | △11.7 |
| 영 양 군 | 9,016 | 9,820 | 12,255 | △8.2 | △26.4 |
| 영 덕 군 | 15,859 | 8,469 | 10,188 | 87.3 | 55.7 |
| 청 도 군 | 16,625 | 10,643 | 12,787 | 56.2 | 30.0 |
| 고 령 군 | 10,967 | 8,864 | 8,625 | 23.7 | 27.2 |
| 성 주 군 | 5,283 | 4,920 | 7,480 | 7.4 | △29.4 |
| 칠 곡 군 | 30,525 | 28,090 | 32,923 | 8.7 | △7.3 |
| 예 천 군 | 8,184 | 10,043 | 12,092 | △18.5 | △32.3 |
| 봉 화 군 | 13,531 | 13,763 | 23,529 | △1.7 | △42.5 |
| 울 진 군 | 4,719 | 8,024 | 10,292 | △41.2 | △54.1 |
| 울 릉 군 | 673 | 1,118 | 3,109 | △39.8 | △78.4 |

## 3) 기능별·회계별 예산규모

### ■ 총괄(일반 + 특별)

(단위 : 백만원)

| 구 분 | 2012 | | 2011 | | | | 증감률(%) | |
|---|---|---|---|---|---|---|---|---|
| | | | 당초예산 | | 최종예산 | | 당초대비 | 최종대비 |
| **계** | **16,691,897** | **100%** | **15,422,255** | **100%** | **17,268,060** | **100%** | **8.2** | **△3.3** |
| 일반공공행정 | 1,741,642 | 10.4 | 1,506,704 | 9.8 | 1,759,107 | 10.2 | 15.6 | △1.0 |
| 공공질서 및 안전 | 600,017 | 3.6 | 500,237 | 3.2 | 580,765 | 3.4 | 19.9 | 3.3 |
| 교 육 | 58,733 | 0.4 | 51,896 | 0.3 | 57,566 | 0.3 | 13.2 | 2.0 |
| 문화 및 관광 | 1,162,540 | 7.0 | 1,045,361 | 6.8 | 1,196,128 | 6.9 | 11.2 | △2.8 |
| 환 경 보 호 | 2,063,542 | 12.4 | 1,868,574 | 12.1 | 2,187,061 | 12.7 | 10.4 | △5.6 |
| 사 회 복 지 | 3,456,080 | 20.7 | 3,266,515 | 21.2 | 3,433,124 | 19.9 | 5.8 | 0.7 |
| 보 건 | 222,846 | 1.3 | 213,768 | 1.4 | 232,189 | 1.3 | 4.2 | △4.0 |
| 농림해양수산 | 2,355,100 | 14.1 | 2,207,939 | 14.3 | 2,523,415 | 14.6 | 6.7 | △6.7 |
| 산업중소기업 | 369,908 | 2.2 | 317,699 | 2.1 | 397,376 | 2.3 | 16.4 | △6.9 |
| 수송 및 교통 | 917,990 | 5.5 | 924,234 | 6.0 | 1,043,427 | 6.0 | △0.7 | △12.0 |
| 국토 및 지역개발 | 1,664,302 | 10.0 | 1,558,726 | 10.1 | 1,929,369 | 11.2 | 6.8 | △13.7 |
| 과 학 기 술 | 16,541 | 0.1 | 12,110 | 0.1 | 19,205 | 0.1 | 36.6 | △13.9 |
| 예 비 비 | 228,935 | 1.4 | 226,406 | 1.5 | 205,152 | 1.2 | 1.1 | 11.6 |
| 기 타 | 1,833,723 | 11.0 | 1,722,086 | 11.2 | 1,704,176 | 9.9 | 6.5 | 7.6 |

〔전년당초대비〕

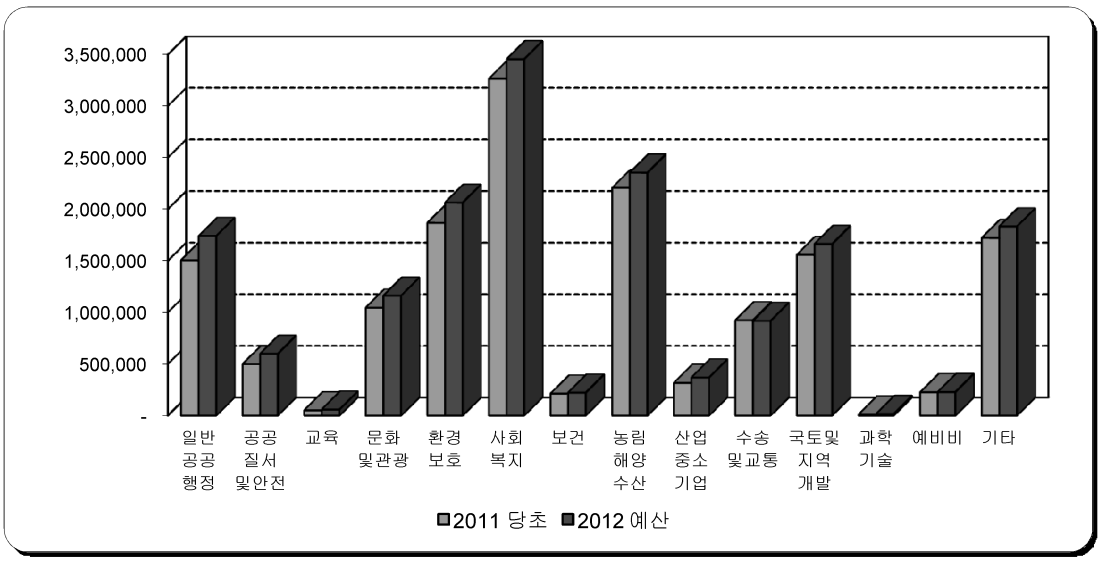

## ■ 일반회계

(단위 : 백만원)

| 구 분 | 2012 | | 2011 | | | | 증감률(%) | |
|---|---|---|---|---|---|---|---|---|
| | | | 당초예산 | | 최종예산 | | 당초대비 | 최종대비 |
| 계 | 13,929,812 | 100% | 13,002,773 | 100% | 14,407,298 | 100% | 7.1 | △3.3 |
| 일반공공행정 | 1,278,705 | 9.2 | 1,183,274 | 9.1 | 1,411,066 | 9.8 | 8.1 | △9.4 |
| 공공질서 및 안전 | 575,514 | 4.1 | 471,313 | 3.6 | 547,595 | 3.8 | 22.1 | 5.1 |
| 교 육 | 54,299 | 0.4 | 47,979 | 0.4 | 53,091 | 0.4 | 13.2 | 2.3 |
| 문화 및 관광 | 1,152,197 | 8.3 | 1,038,967 | 8.0 | 1,186,112 | 8.2 | 10.9 | △2.9 |
| 환 경 보 호 | 1,198,462 | 8.6 | 1,096,030 | 8.4 | 1,252,653 | 8.7 | 9.3 | △4.3 |
| 사 회 복 지 | 2,969,855 | 21.3 | 2,810,907 | 21.6 | 2,937,004 | 20.4 | 5.7 | 1.1 |
| 보 건 | 222,846 | 1.6 | 213,768 | 1.6 | 231,059 | 1.6 | 4.2 | △3.6 |
| 농림해양수산 | 2,352,655 | 16.9 | 2,205,507 | 17.0 | 2,519,437 | 17.5 | 6.7 | △6.6 |
| 산업중소기업 | 308,376 | 2.2 | 262,425 | 2.0 | 333,660 | 2.3 | 17.5 | △7.6 |
| 수송 및 교통 | 886,474 | 6.4 | 886,114 | 6.8 | 999,122 | 6.9 | 0.0 | △11.3 |
| 국토 및 지역개발 | 960,923 | 6.9 | 931,407 | 7.2 | 1,117,120 | 7.8 | 3.2 | △14.0 |
| 과 학 기 술 | 16,541 | 0.1 | 12,110 | 0.1 | 19,205 | 0.1 | 36.6 | △13.9 |
| 예 비 비 | 227,358 | 1.6 | 224,808 | 1.7 | 199,885 | 1.4 | 1.1 | 13.7 |
| 기 타 | 1,725,608 | 12.4 | 1,618,164 | 12.4 | 1,600,289 | 11.1 | 6.6 | 7.8 |

## ■ 특별회계(기타 + 공기업)

(단위 : 백만원)

| 구 분 | 2012 | | 2011 | | | | 증감률(%) | |
|---|---|---|---|---|---|---|---|---|
| | | | 당초예산 | | 최종예산 | | 당초대비 | 최종대비 |
| **계** | **2,762,085** | **100%** | **2,419,482** | **100%** | **2,860,763** | **100%** | **14.2** | **△3.4** |
| 일반공공행정 | 462,937 | 16.8 | 323,430 | 13.4 | 348,041 | 12.2 | 43.1 | 33.0 |
| 공공질서 및 안전 | 24,503 | 0.9 | 28,924 | 1.2 | 33,169 | 1.2 | △15.3 | △26.1 |
| 교 육 | 4,434 | 0.2 | 3,917 | 0.2 | 4,475 | 0.2 | 13.2 | △0.9 |
| 문화 및 관광 | 10,343 | 0.4 | 6,394 | 0.3 | 10,017 | 0.4 | 61.8 | 3.3 |
| 환 경 보 호 | 865,080 | 31.3 | 772,544 | 31.9 | 934,408 | 32.7 | 12.0 | △7.4 |
| 사 회 복 지 | 486,225 | 17.6 | 455,608 | 18.8 | 496,121 | 17.3 | 6.7 | △2.0 |
| 보 건 | | | | | 1,130 | 0.0 | | |
| 농림해양수산 | 2,445 | 0.1 | 2,432 | 0.1 | 3,978 | 0.1 | 0.5 | △38.5 |
| 산업중소기업 | 61,531 | 2.2 | 55,274 | 2.3 | 63,716 | 2.2 | 11.3 | △3.4 |
| 수송 및 교통 | 31,516 | 1.1 | 38,120 | 1.6 | 44,304 | 1.5 | △17.3 | △28.9 |
| 국토 및 지역개발 | 703,379 | 25.5 | 627,319 | 25.9 | 812,249 | 28.4 | 12.1 | △13.4 |
| 과 학 기 술 | | | | | | | | |
| 예 비 비 | 1,577 | 0.1 | 1,598 | 0.1 | 5,267 | 0.2 | △1.3 | △70.1 |
| 기 타 | 108,115 | 3.9 | 103,922 | 4.3 | 103,887 | 3.6 | 4.0 | 4.1 |

## ■ 특별회계(기타)

(단위 : 백만원)

| 구 분 | 2012 | | 2011 | | | | 증감률(%) | |
|---|---|---|---|---|---|---|---|---|
| | | | 당초예산 | | 최종예산 | | 당초대비 | 최종대비 |
| 계 | 1,543,388 | 100% | 1,452,938 | 100% | 1,745,777 | 100% | 6.2 | △11.6 |
| 일반공공행정 | 12,957 | 0.8 | 10,048 | 0.7 | 14,572 | 0.8 | 29.0 | △11.1 |
| 공공질서 및 안전 | 24,503 | 1.6 | 28,924 | 2.0 | 33,169 | 1.9 | △15.3 | △26.1 |
| 교 육 | 4,434 | 0.3 | 3,917 | 0.3 | 4,475 | 0.3 | 13.2 | △0.9 |
| 문화 및 관광 | 10,343 | 0.7 | 6,394 | 0.4 | 10,017 | 0.6 | 61.8 | 3.3 |
| 환 경 보 호 | 176,063 | 11.4 | 196,017 | 13.5 | 232,845 | 13.3 | △10.2 | △24.4 |
| 사 회 복 지 | 486,225 | 31.5 | 455,608 | 31.4 | 496,121 | 28.4 | 6.7 | △2.0 |
| 보 건 | | | | | 1,130 | 0.1 | | |
| 농림해양수산 | 2,445 | 0.2 | 2,432 | 0.2 | 3,978 | 0.2 | 0.5 | △38.5 |
| 산업중소기업 | 61,531 | 4.0 | 55,274 | 3.8 | 63,716 | 3.6 | 11.3 | △3.4 |
| 수송 및 교통 | 31,516 | 2.0 | 38,120 | 2.6 | 44,304 | 2.5 | △17.3 | △28.9 |
| 국토 및 지역개발 | 703,379 | 45.6 | 627,319 | 43.2 | 812,249 | 46.5 | 12.1 | △13.4 |
| 과 학 기 술 | | | | | | | | |
| 예 비 비 | | | | | 37 | 0.0 | | △100.0 |
| 기 타 | 29,992 | 1.9 | 28,885 | 2.0 | 29,164 | 1.7 | 3.8 | 2.8 |

## ■ 특별회계(공기업)

(단위 : 백만원)

| 구 분 | 2012 | | 2011 | | | | 증감률(%) | |
|---|---|---|---|---|---|---|---|---|
| | | | 당초예산 | | 최종예산 | | 당초대비 | 최종대비 |
| **계** | **1,218,697** | **100%** | **966,544** | **100%** | **1,114,985** | **100%** | **26.1** | **9.3** |
| 일반공공행정 | 449,980 | 36.9 | 313,382 | 32.4 | 333,469 | 29.9 | 43.6 | 34.9 |
| 공공질서 및 안전 | | | | | | | | |
| 교 육 | | | | | | | | |
| 문화 및 관광 | | | | | | | | |
| 환 경 보 호 | 689,017 | 56.5 | 576,527 | 59.6 | 701,563 | 62.9 | 19.5 | △1.8 |
| 사 회 복 지 | | | | | | | | |
| 보 건 | | | | | | | | |
| 농림해양수산 | | | | | | | | |
| 산업중소기업 | | | | | | | | |
| 수송 및 교통 | | | | | | | | |
| 국토 및 지역개발 | | | | | | | | |
| 과 학 기 술 | | | | | | | | |
| 예 비 비 | 1,577 | 0.1 | 1,598 | 0.2 | 5,230 | 0.5 | △1.3 | △69.8 |
| 기 타 | 78,123 | 6.4 | 75,037 | 7.8 | 74,722 | 6.7 | 4.1 | 4.6 |

## 4) 기능별·단체별 예산규모

### ■ 총괄(도 + 시군)

(단위 : 백만원)

| 구 분 | 2012 | | 2011 | | | | 증감률(%) | |
|---|---|---|---|---|---|---|---|---|
| | | | 당초예산 | | 최종예산 | | 당초대비 | 최종대비 |
| **계** | **16,691,897** | **100%** | **15,422,255** | **100%** | **17,268,060** | **100%** | **8.2** | **△3.3** |
| 일반공공행정 | 1,741,642 | 10.4 | 1,506,704 | 9.8 | 1,759,107 | 10.2 | 15.6 | △1.0 |
| 공공질서 및 안전 | 600,017 | 3.6 | 500,237 | 3.2 | 580,765 | 3.4 | 19.9 | 3.3 |
| 교 육 | 58,733 | 0.4 | 51,896 | 0.3 | 57,566 | 0.3 | 13.2 | 2.0 |
| 문화 및 관광 | 1,162,540 | 7.0 | 1,045,361 | 6.8 | 1,196,128 | 6.9 | 11.2 | △2.8 |
| 환 경 보 호 | 2,063,542 | 12.4 | 1,868,574 | 12.1 | 2,187,061 | 12.7 | 10.4 | △5.6 |
| 사 회 복 지 | 3,456,080 | 20.7 | 3,266,515 | 21.2 | 3,433,124 | 19.9 | 5.8 | 0.7 |
| 보 건 | 222,846 | 1.3 | 213,768 | 1.4 | 232,189 | 1.3 | 4.2 | △4.0 |
| 농림해양수산 | 2,355,100 | 14.1 | 2,207,939 | 14.3 | 2,523,415 | 14.6 | 6.7 | △6.7 |
| 산업중소기업 | 369,908 | 2.2 | 317,699 | 2.1 | 397,376 | 2.3 | 16.4 | △6.9 |
| 수송 및 교통 | 917,990 | 5.5 | 924,234 | 6.0 | 1,043,427 | 6.0 | △0.7 | △12.0 |
| 국토 및 지역개발 | 1,664,302 | 10.0 | 1,558,726 | 10.1 | 1,929,369 | 11.2 | 6.8 | △13.7 |
| 과 학 기 술 | 16,541 | 0.1 | 12,110 | 0.1 | 19,205 | 0.1 | 36.6 | △13.9 |
| 예 비 비 | 228,935 | 1.4 | 226,406 | 1.5 | 205,152 | 1.2 | 1.1 | 11.6 |
| 기 타 | 1,833,723 | 11.0 | 1,722,086 | 11.2 | 1,704,176 | 9.9 | 6.5 | 7.6 |

〔전년당초대비〕

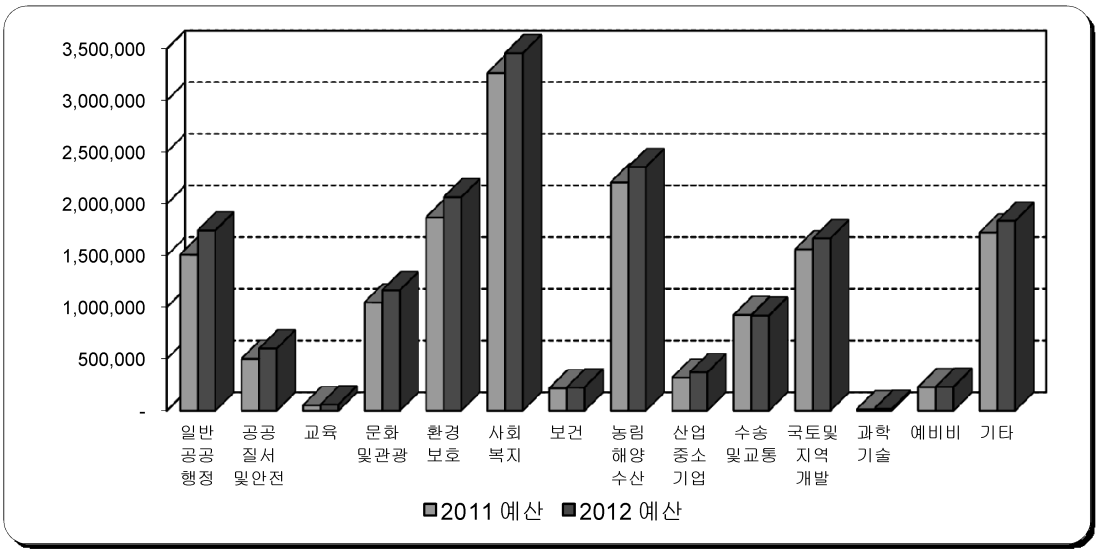

■ 도본청

(단위 : 백만원)

| 구 분 | 2012 | | 2011 | | | | 증감률(%) | |
|---|---|---|---|---|---|---|---|---|
| | | | 당초예산 | | 최종예산 | | 당초대비 | 최종대비 |
| **계** | **6,135,725** | **100%** | **5,450,934** | **100%** | **6,021,808** | **100%** | **12.6** | **1.9** |
| 일반공공행정 | 1,071,984 | 17.5 | 893,701 | 16.4 | 1,113,506 | 18.5 | 19.9 | △3.7 |
| 공공질서 및 안전 | 314,964 | 5.1 | 256,584 | 4.7 | 283,686 | 4.7 | 22.8 | 11.0 |
| 교 육 | 8,653 | 0.1 | 6,702 | 0.1 | 7,259 | 0.1 | 29.1 | 19.2 |
| 문화 및 관광 | 384,645 | 6.3 | 299,984 | 5.5 | 337,931 | 5.6 | 28.2 | 13.8 |
| 환 경 보 호 | 549,841 | 9.0 | 452,427 | 8.3 | 518,136 | 8.6 | 21.5 | 6.1 |
| 사 회 복 지 | 1,647,111 | 26.8 | 1,544,197 | 28.3 | 1,584,306 | 26.3 | 6.7 | 4.0 |
| 보 건 | 63,650 | 1.0 | 63,840 | 1.2 | 70,770 | 1.2 | △0.3 | △10.1 |
| 농림해양수산 | 911,684 | 14.9 | 899,318 | 16.5 | 956,375 | 15.9 | 1.4 | △4.7 |
| 산업중소기업 | 184,347 | 3.0 | 144,839 | 2.7 | 186,129 | 3.1 | 27.3 | △1.0 |
| 수송 및 교통 | 274,911 | 4.5 | 290,807 | 5.3 | 314,782 | 5.2 | △5.5 | △12.7 |
| 국토 및 지역개발 | 293,291 | 4.8 | 222,667 | 4.1 | 258,691 | 4.3 | 31.7 | 13.4 |
| 과 학 기 술 | 16,113 | 0.3 | 11,508 | 0.2 | 18,061 | 0.3 | 40.0 | △10.8 |
| 예 비 비 | 66,829 | 1.1 | 56,923 | 1.0 | 60,353 | 1.0 | 17.4 | 10.7 |
| 기 타 | 347,703 | 5.7 | 307,437 | 5.6 | 311,823 | 5.2 | 13.1 | 11.5 |

## ■ 시 군

(단위 : 백만원)

| 구 분 | 2012 | | 2011 | | | | 증감률(%) | |
|---|---|---|---|---|---|---|---|---|
| | | | 당초예산 | | 최종예산 | | 당초대비 | 최종대비 |
| **계** | **10,556,173** | **100%** | **9,971,321** | **100%** | **11,246,252** | **100%** | **5.9** | **△6.1** |
| 일반공공행정 | 669,658 | 6.3 | 613,003 | 6.1 | 645,602 | 5.7 | 9.2 | 3.7 |
| 공공질서 및 안전 | 285,053 | 2.7 | 243,653 | 2.4 | 297,079 | 2.6 | 17.0 | △4.0 |
| 교 육 | 50,080 | 0.5 | 45,194 | 0.5 | 50,306 | 0.4 | 10.8 | △0.4 |
| 문화 및 관광 | 777,895 | 7.4 | 745,377 | 7.5 | 858,197 | 7.6 | 4.4 | △9.4 |
| 환 경 보 호 | 1,513,701 | 14.3 | 1,416,147 | 14.2 | 1,668,925 | 14.8 | 6.9 | △9.3 |
| 사 회 복 지 | 1,808,969 | 17.1 | 1,722,318 | 17.3 | 1,848,818 | 16.4 | 5.0 | △2.2 |
| 보 건 | 159,196 | 1.5 | 149,928 | 1.5 | 161,419 | 1.4 | 6.2 | △1.4 |
| 농림해양수산 | 1,443,416 | 13.7 | 1,308,621 | 13.1 | 1,567,041 | 13.9 | 10.3 | △7.9 |
| 산업중소기업 | 185,561 | 1.8 | 172,859 | 1.7 | 211,247 | 1.9 | 7.3 | △12.2 |
| 수송 및 교통 | 643,079 | 6.1 | 633,427 | 6.4 | 728,644 | 6.5 | 1.5 | △11.7 |
| 국토 및 지역개발 | 1,371,011 | 13.0 | 1,336,060 | 13.4 | 1,670,678 | 14.9 | 2.6 | △17.9 |
| 과 학 기 술 | 429 | 0.0 | 602 | 0.0 | 1,144 | 0.0 | △28.7 | △62.5 |
| 예 비 비 | 162,105 | 1.5 | 169,483 | 1.7 | 144,799 | 1.3 | △4.4 | 12.0 |
| 기 타 | 1,486,020 | 14.1 | 1,414,649 | 14.2 | 1,392,353 | 12.4 | 5.0 | 6.7 |

## ■ 일반공공행정

(단위 : 백만원)

| 구 분 | 2012 | 2011 | | 증감률(%) | |
|---|---|---|---|---|---|
| | | 당초예산 | 최종예산 | 당초대비 | 최종대비 |
| **계** | **1,741,642** | **1,506,704** | **1,759,107** | **15.6** | **△1.0** |
| 도 본 청 | 1,071,984 | 893,701 | 1,113,506 | 19.9 | △3.7 |
| 포 항 시 | 83,669 | 61,900 | 64,393 | 35.2 | 29.9 |
| 경 주 시 | 56,988 | 55,442 | 56,475 | 2.8 | 0.9 |
| 김 천 시 | 34,508 | 38,637 | 40,839 | △10.7 | △15.5 |
| 안 동 시 | 47,679 | 45,417 | 34,654 | 5.0 | 37.6 |
| 구 미 시 | 70,211 | 61,237 | 68,491 | 14.7 | 2.5 |
| 영 주 시 | 35,112 | 36,618 | 40,286 | △4.1 | △12.8 |
| 영 천 시 | 56,187 | 45,277 | 58,649 | 24.1 | △4.2 |
| 상 주 시 | 29,420 | 26,380 | 26,044 | 11.5 | 13.0 |
| 문 경 시 | 26,265 | 28,188 | 25,411 | △6.8 | 3.4 |
| 경 산 시 | 27,539 | 26,604 | 23,121 | 3.5 | 19.1 |
| 군 위 군 | 20,323 | 15,257 | 17,211 | 33.2 | 18.1 |
| 의 성 군 | 21,259 | 19,975 | 22,039 | 6.4 | △3.5 |
| 청 송 군 | 14,715 | 15,007 | 15,364 | △1.9 | △4.2 |
| 영 양 군 | 13,869 | 11,936 | 13,611 | 16.2 | 1.9 |
| 영 덕 군 | 15,380 | 12,345 | 13,420 | 24.6 | 14.6 |
| 청 도 군 | 12,283 | 11,604 | 11,803 | 5.9 | 4.1 |
| 고 령 군 | 11,070 | 11,075 | 12,109 | △0.0 | △8.6 |
| 성 주 군 | 14,361 | 15,109 | 14,478 | △5.0 | △0.8 |
| 칠 곡 군 | 29,497 | 30,970 | 41,505 | △4.8 | △28.9 |
| 예 천 군 | 9,465 | 8,583 | 8,772 | 10.3 | 7.9 |
| 봉 화 군 | 13,799 | 10,811 | 12,154 | 27.6 | 13.5 |
| 울 진 군 | 17,466 | 18,604 | 18,124 | △6.1 | △3.6 |
| 울 릉 군 | 8,593 | 6,025 | 6,648 | 42.6 | 29.3 |

## ■ 공공질서 및 안전

(단위 : 백만원)

| 구 분 | 2012 | 2011 | | 증감률(%) | |
|---|---|---|---|---|---|
| | | 당초예산 | 최종예산 | 당초대비 | 최종대비 |
| **계** | **600,017** | **500,237** | **580,765** | **19.9** | **3.3** |
| 도 본 청 | 314,964 | 256,584 | 283,686 | 22.8 | 11.0 |
| 포 항 시 | 13,281 | 16,648 | 20,063 | △20.2 | △33.8 |
| 경 주 시 | 2,581 | 1,761 | 2,821 | 46.6 | △8.5 |
| 김 천 시 | 15,771 | 17,738 | 19,333 | △11.1 | △18.4 |
| 안 동 시 | 21,856 | 22,862 | 25,524 | △4.4 | △14.4 |
| 구 미 시 | 20,657 | 27,798 | 35,898 | △25.7 | △42.5 |
| 영 주 시 | 18,374 | 12,886 | 15,191 | 42.6 | 21.0 |
| 영 천 시 | 11,501 | 9,008 | 11,433 | 27.7 | 0.6 |
| 상 주 시 | 19,055 | 15,317 | 13,355 | 24.4 | 42.7 |
| 문 경 시 | 5,416 | 1,638 | 2,047 | 230.6 | 164.6 |
| 경 산 시 | 19,818 | 12,929 | 12,816 | 53.3 | 54.6 |
| 군 위 군 | 9,942 | 5,512 | 8,943 | 80.4 | 11.2 |
| 의 성 군 | 16,553 | 14,105 | 17,234 | 17.4 | △4.0 |
| 청 송 군 | 14,586 | 8,384 | 9,550 | 74.0 | 52.7 |
| 영 양 군 | 11,438 | 3,253 | 6,284 | 251.6 | 82.0 |
| 영 덕 군 | 17,120 | 12,992 | 13,831 | 31.8 | 23.8 |
| 청 도 군 | 28,641 | 18,610 | 32,838 | 53.9 | △12.8 |
| 고 령 군 | 4,776 | 10,062 | 9,742 | △52.5 | △51.0 |
| 성 주 군 | 3,144 | 1,996 | 2,160 | 57.5 | 45.6 |
| 칠 곡 군 | 6,009 | 2,673 | 2,442 | 124.8 | 146.1 |
| 예 천 군 | 9,223 | 13,009 | 14,899 | △29.1 | △38.1 |
| 봉 화 군 | 8,461 | 10,212 | 15,203 | △17.1 | △44.3 |
| 울 진 군 | 1,459 | 1,300 | 2,418 | 12.2 | △39.7 |
| 울 릉 군 | 5,393 | 2,960 | 3,054 | 82.2 | 76.6 |

## ■ 교 육

(단위 : 백만원)

| 구 분 | 2012 | 2011 | | 증감률(%) | |
|---|---|---|---|---|---|
| | | 당초예산 | 최종예산 | 당초대비 | 최종대비 |
| **계** | **58,733** | **51,896** | **57,566** | **13.2** | **2.0** |
| 도 본 청 | 8,653 | 6,702 | 7,259 | 29.1 | 19.2 |
| 포 항 시 | 7,560 | 5,444 | 7,611 | 38.9 | △0.7 |
| 경 주 시 | 4,011 | 2,951 | 3,722 | 35.9 | 7.8 |
| 김 천 시 | | | | | |
| 안 동 시 | 6,153 | 6,341 | 6,384 | △3.0 | △3.6 |
| 구 미 시 | | | | | |
| 영 주 시 | 241 | 231 | 260 | 4.3 | △7.3 |
| 영 천 시 | 267 | 297 | 258 | △10.1 | 3.5 |
| 상 주 시 | | | | | |
| 문 경 시 | 3,670 | 2,645 | 4,165 | 38.8 | △11.9 |
| 경 산 시 | 7,989 | 8,319 | 8,548 | △4.0 | △6.5 |
| 군 위 군 | 1,363 | 205 | 215 | 564.9 | 534.0 |
| 의 성 군 | 1,800 | 1,689 | 1,738 | 6.6 | 3.6 |
| 청 송 군 | 2,367 | 2,052 | 2,078 | 15.4 | 13.9 |
| 영 양 군 | 683 | 789 | 789 | △13.4 | △13.4 |
| 영 덕 군 | 2,020 | 1,325 | 1,345 | 52.5 | 50.2 |
| 청 도 군 | | | | | |
| 고 령 군 | 2,892 | 3,013 | 2,596 | △4.0 | 11.4 |
| 성 주 군 | 48 | 37 | 37 | 29.7 | 29.7 |
| 칠 곡 군 | 4,311 | 4,559 | 5,338 | △5.4 | △19.2 |
| 예 천 군 | 1,827 | 1,692 | 1,709 | 8.0 | 6.9 |
| 봉 화 군 | 1,230 | 729 | 714 | 68.7 | 72.3 |
| 울 진 군 | 873 | 2,219 | 2,139 | △60.7 | △59.2 |
| 울 릉 군 | 776 | 657 | 659 | 18.1 | 17.8 |

## ■ 문화 및 관광

(단위 : 백만원)

| 구 분 | 2012 | 2011 | | 증감률(%) | |
|---|---|---|---|---|---|
| | | 당초예산 | 최종예산 | 당초대비 | 최종대비 |
| **계** | **1,162,540** | **1,045,361** | **1,196,128** | **11.2** | **△2.8** |
| 도 본 청 | 384,645 | 299,984 | 337,931 | 28.2 | 13.8 |
| 포 항 시 | 60,740 | 46,703 | 57,057 | 30.1 | 6.5 |
| 경 주 시 | 112,694 | 115,031 | 138,213 | △2.0 | △18.5 |
| 김 천 시 | 38,728 | 32,186 | 34,540 | 20.3 | 12.1 |
| 안 동 시 | 89,685 | 77,373 | 86,781 | 15.9 | 3.3 |
| 구 미 시 | 48,393 | 49,909 | 65,362 | △3.0 | △26.0 |
| 영 주 시 | 30,625 | 20,067 | 25,964 | 52.6 | 18.0 |
| 영 천 시 | 35,405 | 92,560 | 78,056 | △61.7 | △54.6 |
| 상 주 시 | 43,774 | 41,491 | 50,969 | 5.5 | △14.1 |
| 문 경 시 | 38,906 | 28,286 | 40,285 | 37.5 | △3.4 |
| 경 산 시 | 29,067 | 23,123 | 24,517 | 25.7 | 18.6 |
| 군 위 군 | 17,731 | 17,300 | 22,091 | 2.5 | △19.7 |
| 의 성 군 | 26,152 | 19,286 | 25,203 | 35.6 | 3.8 |
| 청 송 군 | 19,766 | 24,633 | 25,457 | △19.8 | △22.4 |
| 영 양 군 | 16,905 | 15,834 | 16,866 | 6.8 | 0.2 |
| 영 덕 군 | 17,681 | 19,112 | 21,093 | △7.5 | △16.2 |
| 청 도 군 | 27,633 | 21,761 | 24,792 | 27.0 | 11.5 |
| 고 령 군 | 27,320 | 13,977 | 17,608 | 95.5 | 55.2 |
| 성 주 군 | 22,106 | 14,139 | 17,338 | 56.3 | 27.5 |
| 칠 곡 군 | 9,743 | 9,401 | 14,071 | 3.6 | △30.8 |
| 예 천 군 | 14,866 | 17,442 | 20,013 | △14.8 | △25.7 |
| 봉 화 군 | 15,847 | 10,145 | 13,871 | 56.2 | 14.2 |
| 울 진 군 | 16,328 | 17,215 | 16,958 | △5.2 | △3.7 |
| 울 릉 군 | 17,803 | 18,403 | 21,091 | △3.3 | △15.6 |

## ■ 환경보호

(단위 : 백만원)

| 구 분 | 2012 | 2011 | | 증감률(%) | |
|---|---|---|---|---|---|
| | | 당초예산 | 최종예산 | 당초대비 | 최종대비 |
| **계** | **2,063,542** | **1,868,574** | **2,187,061** | **10.4** | **△5.6** |
| 도 본 청 | 549,841 | 452,427 | 518,136 | 21.5 | 6.1 |
| 포 항 시 | 218,964 | 181,197 | 201,740 | 20.8 | 8.5 |
| 경 주 시 | 151,012 | 112,155 | 123,387 | 34.6 | 22.4 |
| 김 천 시 | 64,851 | 65,534 | 68,098 | △1.0 | △4.8 |
| 안 동 시 | 88,952 | 86,226 | 162,162 | 3.2 | △45.1 |
| 구 미 시 | 150,820 | 171,435 | 181,539 | △12.0 | △16.9 |
| 영 주 시 | 42,045 | 35,869 | 50,586 | 17.2 | △16.9 |
| 영 천 시 | 108,168 | 102,713 | 113,350 | 5.3 | △4.6 |
| 상 주 시 | 73,267 | 72,135 | 87,772 | 1.6 | △16.5 |
| 문 경 시 | 51,626 | 42,539 | 45,366 | 21.4 | 13.8 |
| 경 산 시 | 64,184 | 66,746 | 82,185 | △3.8 | △21.9 |
| 군 위 군 | 25,396 | 27,389 | 38,052 | △7.3 | △33.3 |
| 의 성 군 | 68,051 | 56,794 | 74,759 | 19.8 | △9.0 |
| 청 송 군 | 30,167 | 22,654 | 26,170 | 33.2 | 15.3 |
| 영 양 군 | 25,895 | 33,797 | 36,449 | △23.4 | △29.0 |
| 영 덕 군 | 26,849 | 32,077 | 31,538 | △16.3 | △14.9 |
| 청 도 군 | 28,407 | 35,116 | 37,563 | △19.1 | △24.4 |
| 고 령 군 | 35,073 | 39,783 | 34,993 | △11.8 | 0.2 |
| 성 주 군 | 35,851 | 31,276 | 34,843 | 14.6 | 2.9 |
| 칠 곡 군 | 105,519 | 57,866 | 63,519 | 82.4 | 66.1 |
| 예 천 군 | 42,607 | 33,638 | 48,831 | 26.7 | △12.7 |
| 봉 화 군 | 26,715 | 46,145 | 63,050 | △42.1 | △57.6 |
| 울 진 군 | 35,021 | 53,997 | 53,048 | △35.1 | △34.0 |
| 울 릉 군 | 14,261 | 9,068 | 9,923 | 57.3 | 43.7 |

## ■ 사회복지

(단위 : 백만원)

| 구 분 | 2012 | 2011 | | 증감률(%) | |
|---|---|---|---|---|---|
| | | 당초예산 | 최종예산 | 당초대비 | 최종대비 |
| **계** | **3,456,080** | **3,266,515** | **3,433,124** | **5.8** | **0.7** |
| 도 본 청 | 1,647,111 | 1,544,197 | 1,584,306 | 6.7 | 4.0 |
| 포 항 시 | 286,271 | 259,075 | 276,288 | 10.5 | 3.6 |
| 경 주 시 | 153,254 | 158,495 | 200,781 | △3.3 | △23.7 |
| 김 천 시 | 103,709 | 96,201 | 101,376 | 7.8 | 2.3 |
| 안 동 시 | 136,747 | 131,437 | 138,957 | 4.0 | △1.6 |
| 구 미 시 | 170,678 | 161,766 | 170,208 | 5.5 | 0.3 |
| 영 주 시 | 90,273 | 88,185 | 93,119 | 2.4 | △3.1 |
| 영 천 시 | 81,005 | 78,353 | 81,913 | 3.4 | △1.1 |
| 상 주 시 | 77,328 | 74,077 | 77,335 | 4.4 | △0.0 |
| 문 경 시 | 68,687 | 63,616 | 68,107 | 8.0 | 0.9 |
| 경 산 시 | 130,709 | 123,638 | 134,024 | 5.7 | △2.5 |
| 군 위 군 | 22,620 | 21,433 | 22,441 | 5.5 | 0.8 |
| 의 성 군 | 61,276 | 55,157 | 56,637 | 11.1 | 8.2 |
| 청 송 군 | 32,339 | 29,482 | 30,452 | 9.7 | 6.2 |
| 영 양 군 | 23,223 | 23,104 | 24,702 | 0.5 | △6.0 |
| 영 덕 군 | 47,795 | 48,822 | 49,595 | △2.1 | △3.6 |
| 청 도 군 | 34,446 | 36,213 | 37,526 | △4.9 | △8.2 |
| 고 령 군 | 31,394 | 29,731 | 29,653 | 5.6 | 5.9 |
| 성 주 군 | 34,376 | 33,254 | 33,878 | 3.4 | 1.5 |
| 칠 곡 군 | 84,113 | 80,602 | 85,454 | 4.4 | △1.6 |
| 예 천 군 | 43,103 | 40,859 | 43,175 | 5.5 | △0.2 |
| 봉 화 군 | 31,356 | 27,953 | 31,233 | 12.2 | 0.4 |
| 울 진 군 | 57,709 | 54,544 | 55,555 | 5.8 | 3.9 |
| 울 릉 군 | 6,559 | 6,319 | 6,411 | 3.8 | 2.3 |

## ■ 보 건

(단위 : 백만원)

| 구 분 | 2012 | 2011 | | 증감률(%) | |
|---|---|---|---|---|---|
| | | 당초예산 | 최종예산 | 당초대비 | 최종대비 |
| **계** | **222,846** | **213,768** | **232,189** | **4.2** | **△4.0** |
| 도 본 청 | 63,650 | 63,840 | 70,770 | △0.3 | △10.1 |
| 포 항 시 | 12,344 | 11,963 | 12,374 | 3.2 | △0.2 |
| 경 주 시 | 13,008 | 11,061 | 12,386 | 17.6 | 5.0 |
| 김 천 시 | 8,340 | 7,289 | 7,313 | 14.4 | 14.0 |
| 안 동 시 | 16,077 | 15,063 | 15,402 | 6.7 | 4.4 |
| 구 미 시 | 9,693 | 9,518 | 10,576 | 1.8 | △8.3 |
| 영 주 시 | 6,726 | 7,484 | 7,451 | △10.1 | △9.7 |
| 영 천 시 | 7,055 | 8,091 | 8,866 | △12.8 | △20.4 |
| 상 주 시 | 8,782 | 7,947 | 8,157 | 10.5 | 7.7 |
| 문 경 시 | 5,843 | 6,362 | 6,919 | △8.2 | △15.6 |
| 경 산 시 | 8,941 | 7,816 | 7,971 | 14.4 | 12.2 |
| 군 위 군 | 2,919 | 2,866 | 3,076 | 1.8 | △5.1 |
| 의 성 군 | 4,427 | 4,551 | 7,084 | △2.7 | △37.5 |
| 청 송 군 | 7,151 | 4,159 | 4,407 | 71.9 | 62.3 |
| 영 양 군 | 4,644 | 4,563 | 4,527 | 1.8 | 2.6 |
| 영 덕 군 | 3,987 | 3,813 | 3,931 | 4.6 | 1.4 |
| 청 도 군 | 3,652 | 4,662 | 4,651 | △21.7 | △21.5 |
| 고 령 군 | 3,195 | 2,932 | 2,778 | 9.0 | 15.0 |
| 성 주 군 | 4,050 | 3,736 | 3,933 | 8.4 | 3.0 |
| 칠 곡 군 | 5,039 | 4,667 | 5,332 | 8.0 | △5.5 |
| 예 천 군 | 6,536 | 5,488 | 6,861 | 19.1 | △4.7 |
| 봉 화 군 | 7,398 | 4,156 | 4,179 | 78.0 | 77.0 |
| 울 진 군 | 5,907 | 8,471 | 8,929 | △30.3 | △33.8 |
| 울 릉 군 | 3,482 | 3,273 | 4,317 | 6.4 | △19.3 |

## ■ 농림해양수산

(단위 : 백만원)

| 구 분 | 2012 | 2011 | | 증감률(%) | |
|---|---|---|---|---|---|
| | | 당초예산 | 최종예산 | 당초대비 | 최종대비 |
| **계** | **2,355,100** | **2,207,939** | **2,523,415** | **6.7** | **△6.7** |
| 도 본 청 | 911,684 | 899,318 | 956,375 | 1.4 | △4.7 |
| 포 항 시 | 107,911 | 96,072 | 111,826 | 12.3 | △3.5 |
| 경 주 시 | 95,374 | 87,628 | 105,787 | 8.8 | △9.8 |
| 김 천 시 | 96,833 | 84,541 | 107,251 | 14.5 | △9.7 |
| 안 동 시 | 102,979 | 74,420 | 99,771 | 38.4 | 3.2 |
| 구 미 시 | 72,873 | 62,787 | 82,172 | 16.1 | △11.3 |
| 영 주 시 | 58,957 | 61,900 | 74,951 | △4.8 | △21.3 |
| 영 천 시 | 66,672 | 63,846 | 79,446 | 4.4 | △16.1 |
| 상 주 시 | 93,505 | 77,727 | 93,309 | 20.3 | 0.2 |
| 문 경 시 | 59,168 | 59,048 | 70,336 | 0.2 | △15.9 |
| 경 산 시 | 40,599 | 39,058 | 46,215 | 3.9 | △12.2 |
| 군 위 군 | 41,107 | 30,460 | 37,355 | 35.0 | 10.0 |
| 의 성 군 | 88,596 | 84,682 | 102,124 | 4.6 | △13.2 |
| 청 송 군 | 44,071 | 46,255 | 53,332 | △4.7 | △17.4 |
| 영 양 군 | 49,034 | 47,037 | 52,258 | 4.2 | △6.2 |
| 영 덕 군 | 86,774 | 58,886 | 64,504 | 47.4 | 34.5 |
| 청 도 군 | 39,494 | 42,345 | 50,370 | △6.7 | △21.6 |
| 고 령 군 | 37,079 | 35,052 | 40,083 | 5.8 | △7.5 |
| 성 주 군 | 31,278 | 41,614 | 51,539 | △24.8 | △39.3 |
| 칠 곡 군 | 32,292 | 28,068 | 33,804 | 15.0 | △4.5 |
| 예 천 군 | 55,509 | 50,516 | 57,546 | 9.9 | △3.5 |
| 봉 화 군 | 63,189 | 54,926 | 65,205 | 15.0 | △3.1 |
| 울 진 군 | 59,041 | 53,736 | 59,152 | 9.9 | △0.2 |
| 울 릉 군 | 21,082 | 28,016 | 28,706 | △24.8 | △26.6 |

## ■ 산업중소기업

(단위 : 백만원)

| 구 분 | 2012 | 2011 | | 증감률(%) | |
|---|---|---|---|---|---|
| | | 당초예산 | 최종예산 | 당초대비 | 최종대비 |
| **계** | **369,908** | **317,699** | **397,376** | **16.4** | **△6.9** |
| 도 본 청 | 184,347 | 144,839 | 186,129 | 27.3 | △1.0 |
| 포 항 시 | 15,270 | 14,696 | 19,043 | 3.9 | △19.8 |
| 경 주 시 | 11,042 | 9,406 | 10,870 | 17.4 | 1.6 |
| 김 천 시 | 3,636 | 2,892 | 4,370 | 25.7 | △16.8 |
| 안 동 시 | 15,973 | 23,350 | 23,602 | △31.6 | △32.3 |
| 구 미 시 | 48,832 | 32,787 | 46,262 | 48.9 | 5.6 |
| 영 주 시 | 5,433 | 3,956 | 4,880 | 37.3 | 11.3 |
| 영 천 시 | 7,261 | 6,104 | 7,775 | 19.0 | △6.6 |
| 상 주 시 | 3,752 | 1,163 | 1,767 | 222.6 | 112.3 |
| 문 경 시 | 7,049 | 11,626 | 7,596 | △39.4 | △7.2 |
| 경 산 시 | 19,552 | 10,658 | 19,882 | 83.4 | △1.7 |
| 군 위 군 | 2,751 | 1,853 | 1,823 | 48.5 | 50.9 |
| 의 성 군 | 1,332 | 3,746 | 3,716 | △64.4 | △64.2 |
| 청 송 군 | 2,385 | 1,636 | 1,652 | 45.8 | 44.4 |
| 영 양 군 | 735 | 1,046 | 1,569 | △29.7 | △53.2 |
| 영 덕 군 | 1,786 | 2,487 | 2,587 | △28.2 | △31.0 |
| 청 도 군 | 1,754 | 976 | 1,631 | 79.7 | 7.5 |
| 고 령 군 | 1,520 | 2,116 | 2,025 | △28.2 | △24.9 |
| 성 주 군 | 3,426 | 3,255 | 8,791 | 5.3 | △61.0 |
| 칠 곡 군 | 5,059 | 3,901 | 6,247 | 29.7 | △19.0 |
| 예 천 군 | 758 | 698 | 616 | 8.6 | 23.1 |
| 봉 화 군 | 7,937 | 16,813 | 19,745 | △52.8 | △59.8 |
| 울 진 군 | 11,104 | 12,318 | 6,774 | △9.9 | 63.9 |
| 울 릉 군 | 7,216 | 5,376 | 8,024 | 34.2 | △10.1 |

## ■ 수송 및 교통

(단위 : 백만원)

| 구 분 | 2012 | 2011 | | 증감률(%) | |
|---|---|---|---|---|---|
| | | 당초예산 | 최종예산 | 당초대비 | 최종대비 |
| **계** | **917,990** | **924,234** | **1,043,427** | **△0.7** | **△12.0** |
| 도 본 청 | 274,911 | 290,807 | 314,782 | △5.5 | △12.7 |
| 포 항 시 | 123,419 | 117,941 | 135,519 | 4.6 | △8.9 |
| 경 주 시 | 34,516 | 32,144 | 40,109 | 7.4 | △13.9 |
| 김 천 시 | 48,064 | 31,561 | 34,984 | 52.3 | 37.4 |
| 안 동 시 | 31,813 | 31,236 | 33,718 | 1.8 | △5.6 |
| 구 미 시 | 70,976 | 74,456 | 84,058 | △4.7 | △15.6 |
| 영 주 시 | 32,488 | 24,693 | 28,036 | 31.6 | 15.9 |
| 영 천 시 | 34,932 | 42,331 | 33,558 | △17.5 | 4.1 |
| 상 주 시 | 50,274 | 57,297 | 63,657 | △12.3 | △21.0 |
| 문 경 시 | 27,879 | 26,181 | 31,763 | 6.5 | △12.2 |
| 경 산 시 | 40,157 | 44,714 | 49,929 | △10.2 | △19.6 |
| 군 위 군 | 8,936 | 9,829 | 12,180 | △9.1 | △26.6 |
| 의 성 군 | 16,061 | 15,764 | 16,929 | 1.9 | △5.1 |
| 청 송 군 | 7,594 | 8,517 | 9,670 | △10.8 | △21.5 |
| 영 양 군 | 7,744 | 8,420 | 13,612 | △8.0 | △43.1 |
| 영 덕 군 | 9,025 | 12,952 | 14,098 | △30.3 | △36.0 |
| 청 도 군 | 11,198 | 10,267 | 12,399 | 9.1 | △9.7 |
| 고 령 군 | 11,246 | 7,412 | 13,170 | 51.7 | △14.6 |
| 성 주 군 | 14,556 | 14,168 | 18,662 | 2.7 | △22.0 |
| 칠 곡 군 | 19,660 | 18,795 | 25,169 | 4.6 | △21.9 |
| 예 천 군 | 11,153 | 12,840 | 14,000 | △13.1 | △20.3 |
| 봉 화 군 | 17,957 | 18,829 | 26,079 | △4.6 | △31.1 |
| 울 진 군 | 9,806 | 9,053 | 12,604 | 8.3 | △22.2 |
| 울 릉 군 | 3,625 | 4,027 | 4,741 | △10.0 | △23.5 |

## ■ 국토 및 지역개발

(단위 : 백만원)

| 구 분 | 2012 | 2011 | | 증감률(%) | |
|---|---|---|---|---|---|
| | | 당초예산 | 최종예산 | 당초대비 | 최종대비 |
| **계** | **1,664,302** | **1,558,726** | **1,929,369** | **6.8** | **△13.7** |
| 도 본 청 | 293,291 | 222,667 | 258,691 | 31.7 | 13.4 |
| 포 항 시 | 60,372 | 66,174 | 94,041 | △8.8 | △35.8 |
| 경 주 시 | 230,643 | 141,005 | 270,832 | 63.6 | △14.8 |
| 김 천 시 | 56,885 | 109,417 | 66,723 | △48.0 | △14.7 |
| 안 동 시 | 51,178 | 52,186 | 54,524 | △1.9 | △6.1 |
| 구 미 시 | 211,775 | 217,379 | 326,444 | △2.6 | △35.1 |
| 영 주 시 | 42,705 | 29,588 | 40,206 | 44.3 | 6.2 |
| 영 천 시 | 54,158 | 53,868 | 59,217 | 0.5 | △8.5 |
| 상 주 시 | 79,195 | 83,777 | 91,525 | △5.5 | △13.5 |
| 문 경 시 | 49,218 | 64,447 | 66,392 | △23.6 | △25.9 |
| 경 산 시 | 29,628 | 34,999 | 40,026 | △15.3 | △26.0 |
| 군 위 군 | 20,317 | 32,688 | 31,558 | △37.8 | △35.6 |
| 의 성 군 | 26,610 | 26,013 | 44,178 | 2.3 | △39.8 |
| 청 송 군 | 11,759 | 17,021 | 19,326 | △30.9 | △39.2 |
| 영 양 군 | 15,450 | 13,049 | 17,656 | 18.4 | △12.5 |
| 영 덕 군 | 28,395 | 32,401 | 27,302 | △12.4 | 4.0 |
| 청 도 군 | 46,592 | 35,698 | 47,177 | 30.5 | △1.2 |
| 고 령 군 | 24,697 | 23,651 | 28,786 | 4.4 | △14.2 |
| 성 주 군 | 43,786 | 32,208 | 39,892 | 35.9 | 9.8 |
| 칠 곡 군 | 37,749 | 38,480 | 43,394 | △1.9 | △13.0 |
| 예 천 군 | 36,927 | 27,869 | 38,691 | 32.5 | △4.6 |
| 봉 화 군 | 38,357 | 31,116 | 47,002 | 23.3 | △18.4 |
| 울 진 군 | 156,162 | 156,298 | 157,970 | △0.1 | △1.1 |
| 울 릉 군 | 18,455 | 16,728 | 17,817 | 10.3 | 3.6 |

## ■ 과학기술

(단위 : 백만원)

| 구 분 | 2012 | 2011 | | 증감률(%) | |
|---|---|---|---|---|---|
| | | 당초예산 | 최종예산 | 당초대비 | 최종대비 |
| **계** | **16,541** | **12,110** | **19,205** | **36.6** | **△13.9** |
| 도 본 청 | 16,113 | 11,508 | 18,061 | 40.0 | △10.8 |
| 포 항 시 | 291 | 292 | 536 | △0.3 | △45.7 |
| 경 주 시 | | | | | |
| 김 천 시 | | | | | |
| 안 동 시 | | | | | |
| 구 미 시 | | | | | |
| 영 주 시 | | | | | |
| 영 천 시 | | | | | |
| 상 주 시 | | | | | |
| 문 경 시 | | | | | |
| 경 산 시 | 138 | 110 | 408 | 25.5 | △66.2 |
| 군 위 군 | | | | | |
| 의 성 군 | | | | | |
| 청 송 군 | | | | | |
| 영 양 군 | | | | | |
| 영 덕 군 | | | | | |
| 청 도 군 | | | | | |
| 고 령 군 | | | | | |
| 성 주 군 | | | | | |
| 칠 곡 군 | | | | | |
| 예 천 군 | | 200 | 200 | △100.0 | △100.0 |
| 봉 화 군 | | | | | |
| 울 진 군 | | | | | |
| 울 릉 군 | | | | | |

■ 예비비

(단위 : 백만원)

| 구 분 | 2012 | 2011 | | 증감률(%) | |
|---|---|---|---|---|---|
| | | 당초예산 | 최종예산 | 당초대비 | 최종대비 |
| **계** | **228,935** | **226,406** | **205,152** | **1.1** | **11.6** |
| 도 본 청 | 66,829 | 56,923 | 60,353 | 17.4 | 10.7 |
| 포 항 시 | 15,734 | 21,987 | 8,488 | △28.4 | 85.4 |
| 경 주 시 | 12,087 | 12,040 | 9,202 | 0.4 | 31.4 |
| 김 천 시 | 10,069 | 6,220 | 18,929 | 61.9 | △46.8 |
| 안 동 시 | 8,186 | 9,833 | 8,125 | △16.7 | 0.8 |
| 구 미 시 | 11,309 | 17,554 | 6,541 | △35.6 | 72.9 |
| 영 주 시 | 10,909 | 13,313 | 6,720 | △18.1 | 62.3 |
| 영 천 시 | 8,431 | 8,442 | 7,315 | △0.1 | 15.3 |
| 상 주 시 | 10,801 | 13,063 | 10,863 | △17.3 | △0.6 |
| 문 경 시 | 11,603 | 5,928 | 1,303 | 95.7 | 790.5 |
| 경 산 시 | 8,278 | 8,752 | 23,497 | △5.4 | △64.8 |
| 군 위 군 | 2,898 | 1,821 | 1,847 | 59.1 | 56.9 |
| 의 성 군 | 7,474 | 6,131 | 5,774 | 21.9 | 29.4 |
| 청 송 군 | 2,002 | 2,158 | 2,239 | △7.2 | △10.6 |
| 영 양 군 | 2,868 | 2,694 | 2,420 | 6.5 | 18.5 |
| 영 덕 군 | 3,380 | 5,816 | 7,624 | △41.9 | △55.7 |
| 청 도 군 | 4,887 | 3,905 | 3,976 | 25.1 | 22.9 |
| 고 령 군 | 3,513 | 3,316 | 2,325 | 5.9 | 51.1 |
| 성 주 군 | 3,809 | 6,073 | 2,851 | △37.3 | 33.6 |
| 칠 곡 군 | 6,084 | 4,211 | 3,722 | 44.5 | 63.5 |
| 예 천 군 | 4,311 | 3,974 | 3,057 | 8.5 | 41.0 |
| 봉 화 군 | 3,304 | 3,971 | 3,058 | △16.8 | 8.0 |
| 울 진 군 | 8,779 | 4,987 | 3,427 | 76.0 | 156.2 |
| 울 릉 군 | 1,388 | 3,295 | 1,495 | △57.9 | △7.2 |

■ 기 타

(단위 : 백만원)

| 구 분 | 2012 | 2011 | | 증감률(%) | |
|---|---|---|---|---|---|
| | | 당초예산 | 최종예산 | 당초대비 | 최종대비 |
| **계** | **1,833,723** | **1,722,086** | **1,704,176** | **6.5** | **7.6** |
| 도 본 청 | 347,703 | 307,437 | 311,823 | 13.1 | 11.5 |
| 포 항 시 | 155,176 | 151,408 | 150,821 | 2.5 | 2.9 |
| 경 주 시 | 120,791 | 112,882 | 113,114 | 7.0 | 6.8 |
| 김 천 시 | 76,904 | 72,785 | 70,543 | 5.7 | 9.0 |
| 안 동 시 | 95,724 | 91,256 | 91,697 | 4.9 | 4.4 |
| 구 미 시 | 124,783 | 118,398 | 118,325 | 5.4 | 5.5 |
| 영 주 시 | 72,713 | 65,710 | 64,828 | 10.7 | 12.2 |
| 영 천 시 | 64,140 | 64,141 | 60,316 | △0.0 | 6.3 |
| 상 주 시 | 84,247 | 79,824 | 77,437 | 5.5 | 8.8 |
| 문 경 시 | 71,795 | 66,890 | 62,637 | 7.3 | 14.6 |
| 경 산 시 | 101,025 | 98,809 | 93,248 | 2.2 | 8.3 |
| 군 위 군 | 31,884 | 29,462 | 29,569 | 8.2 | 7.8 |
| 의 성 군 | 61,021 | 58,594 | 55,362 | 4.1 | 10.2 |
| 청 송 군 | 33,372 | 32,364 | 32,202 | 3.1 | 3.6 |
| 영 양 군 | 30,912 | 28,977 | 29,656 | 6.7 | 4.2 |
| 영 덕 군 | 40,056 | 38,218 | 38,545 | 4.8 | 3.9 |
| 청 도 군 | 45,019 | 43,242 | 42,373 | 4.1 | 6.2 |
| 고 령 군 | 33,808 | 31,974 | 31,081 | 5.7 | 8.8 |
| 성 주 군 | 40,064 | 38,935 | 38,237 | 2.9 | 4.8 |
| 칠 곡 군 | 46,166 | 43,955 | 44,797 | 5.0 | 3.1 |
| 예 천 군 | 45,336 | 42,570 | 41,559 | 6.5 | 9.1 |
| 봉 화 군 | 37,451 | 35,194 | 35,507 | 6.4 | 5.5 |
| 울 진 군 | 49,464 | 45,208 | 46,685 | 9.4 | 6.0 |
| 울 릉 군 | 24,167 | 23,852 | 23,814 | 1.3 | 1.5 |

## 5) 성질별·회계별 예산규모

### ■ 총괄(일반 + 특별)

(단위 : 백만원)

| 구 분 | 2012 | | 2011 | | | | 증감률(%) | |
|---|---|---|---|---|---|---|---|---|
| | | | 당초예산 | | 최종예산 | | 당초대비 | 최종대비 |
| **계** | **16,691,897** | **100%** | **15,422,255** | **100%** | **17,268,060** | **100%** | **8.2** | **△3.3** |
| 인 건 비 | 1,536,354 | 9.2 | 1,448,379 | 9.4 | 1,459,260 | 8.5 | 6.1 | 5.3 |
| 물 건 비 | 965,805 | 5.8 | 917,513 | 5.9 | 945,367 | 5.5 | 5.3 | 2.2 |
| 경 상 이 전 | 5,495,927 | 32.9 | 5,052,818 | 32.8 | 5,427,700 | 31.4 | 8.8 | 1.3 |
| 자 본 지 출 | 6,884,434 | 41.2 | 6,462,375 | 41.9 | 7,599,142 | 44.0 | 6.5 | △9.4 |
| 융자 및 출자 | 269,934 | 1.6 | 187,754 | 1.2 | 272,915 | 1.6 | 43.8 | △1.1 |
| 보 전 재 원 | 282,759 | 1.7 | 264,393 | 1.7 | 271,208 | 1.6 | 6.9 | 4.3 |
| 내 부 거 래 | 567,174 | 3.4 | 551,132 | 3.6 | 647,357 | 3.7 | 2.9 | △12.4 |
| 예비비 및 기타 | 689,510 | 4.1 | 537,891 | 3.5 | 645,110 | 3.7 | 28.2 | 6.9 |

### ■ 일반회계

(단위 : 백만원)

| 구 분 | 2012 | | 2011 | | | | 증감률(%) | |
|---|---|---|---|---|---|---|---|---|
| | | | 당초예산 | | 최종예산 | | 당초대비 | 최종대비 |
| **계** | **13,929,812** | **100%** | **13,002,773** | **100%** | **14,407,298** | **100%** | **7.1** | **△3.3** |
| 인 건 비 | 1,451,407 | 10.4 | 1,367,027 | 10.5 | 1,378,371 | 9.6 | 6.2 | 5.3 |
| 물 건 비 | 800,732 | 5.7 | 765,255 | 5.9 | 791,071 | 5.5 | 4.6 | 1.2 |
| 경 상 이 전 | 4,825,727 | 34.6 | 4,447,922 | 34.2 | 4,797,357 | 33.3 | 8.5 | 0.6 |
| 자 본 지 출 | 5,964,949 | 42.8 | 5,583,181 | 42.9 | 6,427,583 | 44.6 | 6.8 | △7.2 |
| 융자 및 출자 | 38,029 | 0.3 | 7,100 | 0.1 | 71,376 | 0.5 | 435.6 | △46.7 |
| 보 전 재 원 | 83,858 | 0.6 | 79,332 | 0.6 | 79,570 | 0.6 | 5.7 | 5.4 |
| 내 부 거 래 | 533,340 | 3.8 | 519,823 | 4.0 | 604,132 | 4.2 | 2.6 | △11.7 |
| 예비비 및 기타 | 231,771 | 1.7 | 233,133 | 1.8 | 257,838 | 1.8 | △0.6 | △10.1 |

### ■ 특별회계(기타 + 공기업)

(단위 : 백만원)

| 구 분 | 2012 | | 2011 | | | | 증감률(%) | |
|---|---|---|---|---|---|---|---|---|
| | | | 당초예산 | | 최종예산 | | 당초대비 | 최종대비 |
| **계** | **2,762,085** | **100%** | **2,419,482** | **100%** | **2,860,763** | **100%** | **14.2** | **△3.4** |
| 인 건 비 | 84,947 | 3.1 | 81,352 | 3.4 | 80,889 | 2.8 | 4.4 | 5.0 |
| 물 건 비 | 165,073 | 6.0 | 152,258 | 6.3 | 154,296 | 5.4 | 8.4 | 7.0 |
| 경 상 이 전 | 670,200 | 24.3 | 604,896 | 25.0 | 630,343 | 22.0 | 10.8 | 6.3 |
| 자 본 지 출 | 919,485 | 33.3 | 879,194 | 36.3 | 1,171,559 | 41.0 | 4.6 | △21.5 |
| 융자 및 출자 | 231,905 | 8.4 | 180,654 | 7.5 | 201,539 | 7.0 | 28.4 | 15.1 |
| 보 전 재 원 | 198,901 | 7.2 | 185,061 | 7.6 | 191,638 | 6.7 | 7.5 | 3.8 |
| 내 부 거 래 | 33,834 | 1.2 | 31,309 | 1.3 | 43,225 | 1.5 | 8.1 | △21.7 |
| 예비비 및 기타 | 457,740 | 16.6 | 304,758 | 12.6 | 387,272 | 13.5 | 50.2 | 18.2 |

## 6) 성질별·단체별 예산규모

### ■ 총괄(도 + 시군)

(단위 : 백만원)

| 구 분 | 2012 | | 2011 | | | | 증감률(%) | |
|---|---|---|---|---|---|---|---|---|
| | | | 당초예산 | | 최종예산 | | 당초대비 | 최종대비 |
| **계** | **16,691,897** | **100%** | **15,422,255** | **100%** | **17,268,060** | **100%** | **8.2** | **△3.3** |
| 인 건 비 | 1,536,354 | 9.2 | 1,448,379 | 9.4 | 1,459,260 | 8.5 | 6.1 | 5.3 |
| 물 건 비 | 965,805 | 5.8 | 917,513 | 5.9 | 945,367 | 5.5 | 5.3 | 2.2 |
| 경 상 이 전 | 5,495,927 | 32.9 | 5,052,818 | 32.8 | 5,427,700 | 31.4 | 8.8 | 1.3 |
| 자 본 지 출 | 6,884,434 | 41.2 | 6,462,375 | 41.9 | 7,599,142 | 44.0 | 6.5 | △9.4 |
| 융자 및 출자 | 269,934 | 1.6 | 187,754 | 1.2 | 272,915 | 1.6 | 43.8 | △1.1 |
| 보 전 재 원 | 282,759 | 1.7 | 264,393 | 1.7 | 271,208 | 1.6 | 6.9 | 4.3 |
| 내 부 거 래 | 567,174 | 3.4 | 551,132 | 3.6 | 647,357 | 3.7 | 2.9 | △12.4 |
| 예비비 및 기타 | 689,510 | 4.1 | 537,891 | 3.5 | 645,110 | 3.7 | 28.2 | 6.9 |

### ■ 도본청

(단위 : 백만원)

| 구 분 | 2012 | | 2011 | | | | 증감률(%) | |
|---|---|---|---|---|---|---|---|---|
| | | | 당초예산 | | 최종예산 | | 당초대비 | 최종대비 |
| **계** | **6,135,725** | **100%** | **5,450,934** | **100%** | **6,021,808** | **100%** | **12.6** | **1.9** |
| 인 건 비 | 269,436 | 4.4 | 237,233 | 4.4 | 243,850 | 4.0 | 13.6 | 10.5 |
| 물 건 비 | 133,258 | 2.2 | 125,238 | 2.3 | 131,178 | 2.2 | 6.4 | 1.6 |
| 경 상 이 전 | 2,368,998 | 38.6 | 2,180,869 | 40.0 | 2,359,584 | 39.2 | 8.6 | 0.4 |
| 자 본 지 출 | 2,420,406 | 39.4 | 2,184,883 | 40.1 | 2,411,844 | 40.1 | 10.8 | 0.4 |
| 융자 및 출자 | 245,629 | 4.0 | 165,400 | 3.0 | 242,000 | 4.0 | 48.5 | 1.5 |
| 보 전 재 원 | 149,050 | 2.4 | 151,751 | 2.8 | 153,251 | 2.5 | △1.8 | △2.7 |
| 내 부 거 래 | 372,520 | 6.1 | 339,503 | 6.2 | 405,064 | 6.7 | 9.7 | △8.0 |
| 예비비 및 기타 | 176,429 | 2.9 | 66,057 | 1.2 | 75,037 | 1.2 | 167.1 | 135.1 |

### ■ 시 군

(단위 : 백만원)

| 구 분 | 2012 | | 2011 | | | | 증감률(%) | |
|---|---|---|---|---|---|---|---|---|
| | | | 당초예산 | | 최종예산 | | 당초대비 | 최종대비 |
| **계** | **10,556,172** | **100%** | **9,971,321** | **100%** | **11,246,252** | **100%** | **5.9** | **△6.1** |
| 인 건 비 | 1,266,918 | 12.0 | 1,211,146 | 12.1 | 1,215,411 | 10.8 | 4.6 | 4.2 |
| 물 건 비 | 832,548 | 7.9 | 792,275 | 7.9 | 814,189 | 7.2 | 5.1 | 2.3 |
| 경 상 이 전 | 3,126,928 | 29.6 | 2,871,949 | 28.8 | 3,068,116 | 27.3 | 8.9 | 1.9 |
| 자 본 지 출 | 4,464,028 | 42.3 | 4,277,492 | 42.9 | 5,187,298 | 46.1 | 4.4 | △13.9 |
| 융자 및 출자 | 24,305 | 0.2 | 22,354 | 0.2 | 30,915 | 0.3 | 8.7 | △21.4 |
| 보 전 재 원 | 133,709 | 1.3 | 112,642 | 1.1 | 117,957 | 1.0 | 18.7 | 13.4 |
| 내 부 거 래 | 194,654 | 1.8 | 211,629 | 2.1 | 242,293 | 2.2 | △8.0 | △19.7 |
| 예비비 및 기타 | 513,081 | 4.9 | 471,834 | 4.7 | 570,073 | 5.1 | 8.7 | △10.0 |

## ■ 인건비

(단위 : 백만원)

| 구 분 | 2012 | 2011 | | 증감률(%) | |
|---|---|---|---|---|---|
| | | 당초예산 | 최종예산 | 당초대비 | 최종대비 |
| **계** | **1,536,354** | **1,448,379** | **1,459,260** | **6.1** | **5.3** |
| 도 본 청 | 269,436 | 237,233 | 243,850 | 13.6 | 10.5 |
| 포 항 시 | 137,451 | 136,023 | 138,177 | 1.0 | △0.5 |
| 경 주 시 | 102,531 | 98,413 | 99,192 | 4.2 | 3.4 |
| 김 천 시 | 68,027 | 67,644 | 67,024 | 0.6 | 1.5 |
| 안 동 시 | 80,416 | 78,724 | 80,181 | 2.1 | 0.3 |
| 구 미 시 | 103,811 | 98,065 | 99,438 | 5.9 | 4.4 |
| 영 주 시 | 58,652 | 54,644 | 54,640 | 7.3 | 7.3 |
| 영 천 시 | 59,455 | 59,304 | 58,216 | 0.3 | 2.1 |
| 상 주 시 | 70,448 | 66,369 | 66,261 | 6.1 | 6.3 |
| 문 경 시 | 64,386 | 60,171 | 56,906 | 7.0 | 13.1 |
| 경 산 시 | 70,793 | 68,357 | 65,704 | 3.6 | 7.7 |
| 군 위 군 | 29,409 | 26,853 | 27,205 | 9.5 | 8.1 |
| 의 성 군 | 49,106 | 46,862 | 46,101 | 4.8 | 6.5 |
| 청 송 군 | 29,497 | 28,227 | 28,729 | 4.5 | 2.7 |
| 영 양 군 | 28,570 | 26,408 | 27,768 | 8.2 | 2.9 |
| 영 덕 군 | 35,113 | 33,148 | 33,985 | 5.9 | 3.3 |
| 청 도 군 | 37,716 | 35,656 | 36,026 | 5.8 | 4.7 |
| 고 령 군 | 29,115 | 27,197 | 27,365 | 7.1 | 6.4 |
| 성 주 군 | 33,530 | 33,196 | 32,110 | 1.0 | 4.4 |
| 칠 곡 군 | 41,837 | 39,501 | 40,696 | 5.9 | 2.8 |
| 예 천 군 | 38,851 | 37,041 | 36,708 | 4.9 | 5.8 |
| 봉 화 군 | 33,837 | 31,214 | 33,007 | 8.4 | 2.5 |
| 울 진 군 | 41,927 | 37,713 | 39,490 | 11.2 | 6.2 |
| 울 릉 군 | 22,439 | 20,416 | 20,484 | 9.9 | 9.5 |

■ 물건비

(단위 : 백만원)

| 구 분 | 2012 | 2011 | | 증감률(%) | |
|---|---|---|---|---|---|
| | | 당초예산 | 최종예산 | 당초대비 | 최종대비 |
| **계** | **965,805** | **917,513** | **945,367** | **5.3** | **2.2** |
| 도 본 청 | 133,258 | 125,238 | 131,178 | 6.4 | 1.6 |
| 포 항 시 | 86,099 | 80,820 | 84,826 | 6.5 | 1.5 |
| 경 주 시 | 70,209 | 71,447 | 69,095 | △1.7 | 1.6 |
| 김 천 시 | 36,212 | 35,953 | 37,267 | 0.7 | △2.8 |
| 안 동 시 | 40,582 | 40,364 | 41,258 | 0.5 | △1.6 |
| 구 미 시 | 96,257 | 81,917 | 82,859 | 17.5 | 16.2 |
| 영 주 시 | 32,428 | 30,838 | 31,962 | 5.2 | 1.5 |
| 영 천 시 | 46,756 | 42,691 | 44,283 | 9.5 | 5.6 |
| 상 주 시 | 45,052 | 44,065 | 43,748 | 2.2 | 3.0 |
| 문 경 시 | 36,022 | 33,357 | 35,478 | 8.0 | 1.5 |
| 경 산 시 | 49,012 | 45,212 | 47,596 | 8.4 | 3.0 |
| 군 위 군 | 17,872 | 16,927 | 17,790 | 5.6 | 0.5 |
| 의 성 군 | 31,181 | 29,255 | 28,227 | 6.6 | 10.5 |
| 청 송 군 | 21,544 | 21,085 | 22,287 | 2.2 | △3.3 |
| 영 양 군 | 21,473 | 20,723 | 22,139 | 3.6 | △3.0 |
| 영 덕 군 | 23,777 | 23,689 | 25,420 | 0.4 | △6.5 |
| 청 도 군 | 22,764 | 23,656 | 24,862 | △3.8 | △8.4 |
| 고 령 군 | 19,629 | 19,681 | 19,289 | △0.3 | 1.8 |
| 성 주 군 | 21,222 | 21,094 | 22,252 | 0.6 | △4.6 |
| 칠 곡 군 | 32,428 | 31,189 | 32,826 | 4.0 | △1.2 |
| 예 천 군 | 21,240 | 19,755 | 20,795 | 7.5 | 2.1 |
| 봉 화 군 | 19,200 | 15,844 | 17,351 | 21.2 | 10.7 |
| 울 진 군 | 27,259 | 29,309 | 28,910 | △7.0 | △5.7 |
| 울 릉 군 | 14,330 | 13,404 | 13,667 | 6.9 | 4.9 |

■ 경상이전

(단위 : 백만원)

| 구 분 | 2012 | 2011 | | 증감률(%) | |
|---|---|---|---|---|---|
| | | 당초예산 | 최종예산 | 당초대비 | 최종대비 |
| **계** | **5,495,927** | **5,052,818** | **5,427,700** | **8.8** | **1.3** |
| 도 본 청 | 2,368,998 | 2,180,869 | 2,359,584 | 8.6 | 0.4 |
| 포 항 시 | 451,743 | 408,170 | 431,444 | 10.7 | 4.7 |
| 경 주 시 | 287,293 | 249,897 | 279,420 | 15.0 | 2.8 |
| 김 천 시 | 168,762 | 152,163 | 161,329 | 10.9 | 4.6 |
| 안 동 시 | 240,709 | 219,622 | 238,581 | 9.6 | 0.9 |
| 구 미 시 | 345,522 | 308,131 | 331,649 | 12.1 | 4.2 |
| 영 주 시 | 141,338 | 132,011 | 138,103 | 7.1 | 2.3 |
| 영 천 시 | 141,314 | 147,554 | 146,333 | △4.2 | △3.4 |
| 상 주 시 | 148,899 | 138,126 | 149,012 | 7.8 | △0.1 |
| 문 경 시 | 121,452 | 112,947 | 124,894 | 7.5 | △2.8 |
| 경 산 시 | 206,599 | 186,051 | 198,189 | 11.0 | 4.2 |
| 군 위 군 | 41,906 | 37,005 | 39,587 | 13.2 | 5.9 |
| 의 성 군 | 102,991 | 97,913 | 99,517 | 5.2 | 3.5 |
| 청 송 군 | 52,643 | 46,288 | 50,877 | 13.7 | 3.5 |
| 영 양 군 | 36,840 | 39,612 | 39,482 | △7.0 | △6.7 |
| 영 덕 군 | 64,265 | 62,716 | 66,244 | 2.5 | △3.0 |
| 청 도 군 | 68,135 | 64,483 | 69,483 | 5.7 | △1.9 |
| 고 령 군 | 57,637 | 53,089 | 54,183 | 8.6 | 6.4 |
| 성 주 군 | 64,832 | 61,973 | 68,136 | 4.6 | △4.8 |
| 칠 곡 군 | 131,461 | 117,153 | 133,198 | 12.2 | △1.3 |
| 예 천 군 | 82,026 | 71,766 | 79,152 | 14.3 | 3.6 |
| 봉 화 군 | 53,352 | 52,286 | 55,091 | 2.0 | △3.2 |
| 울 진 군 | 93,755 | 90,936 | 90,737 | 3.1 | 3.3 |
| 울 릉 군 | 23,454 | 22,060 | 23,475 | 6.3 | △0.1 |

## ■ 자본지출

(단위 : 백만원)

| 구 분 | 2012 | 2011 | | 증감률(%) | |
|---|---|---|---|---|---|
| | | 당초예산 | 최종예산 | 당초대비 | 최종대비 |
| **계** | **6,884,434** | **6,462,375** | **7,599,142** | **6.5** | **△9.4** |
| 도 본 청 | 2,420,406 | 2,184,883 | 2,411,844 | 10.8 | 0.4 |
| 포 항 시 | 396,851 | 332,738 | 412,653 | 19.3 | △3.8 |
| 경 주 시 | 335,479 | 323,091 | 410,025 | 3.8 | △18.2 |
| 김 천 시 | 252,942 | 263,957 | 241,125 | △4.2 | 4.9 |
| 안 동 시 | 314,104 | 299,984 | 385,637 | 4.7 | △18.5 |
| 구 미 시 | 392,906 | 389,516 | 613,633 | 0.9 | △36.0 |
| 영 주 시 | 185,008 | 156,718 | 200,775 | 18.1 | △7.9 |
| 영 천 시 | 266,263 | 305,596 | 328,618 | △12.9 | △19.0 |
| 상 주 시 | 267,624 | 259,405 | 296,038 | 3.2 | △9.6 |
| 문 경 시 | 171,191 | 171,509 | 188,874 | △0.2 | △9.4 |
| 경 산 시 | 165,791 | 171,602 | 205,085 | △3.4 | △19.2 |
| 군 위 군 | 110,010 | 108,230 | 128,607 | 1.6 | △14.5 |
| 의 성 군 | 196,679 | 175,828 | 236,715 | 11.9 | △16.9 |
| 청 송 군 | 110,202 | 110,059 | 118,652 | 0.1 | △7.1 |
| 영 양 군 | 102,367 | 92,442 | 113,222 | 10.7 | △9.6 |
| 영 덕 군 | 158,976 | 146,551 | 147,868 | 8.5 | 7.5 |
| 청 도 군 | 138,707 | 126,537 | 160,153 | 9.6 | △13.4 |
| 고 령 군 | 105,928 | 101,391 | 114,974 | 4.5 | △7.9 |
| 성 주 군 | 121,391 | 108,014 | 132,544 | 12.4 | △8.4 |
| 칠 곡 군 | 162,217 | 120,853 | 145,241 | 34.2 | 11.7 |
| 예 천 군 | 126,873 | 116,846 | 148,136 | 8.6 | △14.4 |
| 봉 화 군 | 149,130 | 153,549 | 204,218 | △2.9 | △27.0 |
| 울 진 군 | 162,510 | 174,608 | 179,672 | △6.9 | △9.6 |
| 울 릉 군 | 70,881 | 68,467 | 74,832 | 3.5 | △5.3 |

## ■ 융자 및 출자

(단위 : 백만원)

| 구 분 | 2012 | 2011 | | 증감률(%) | |
|---|---|---|---|---|---|
| | | 당초예산 | 최종예산 | 당초대비 | 최종대비 |
| **계** | **269,934** | **187,754** | **272,915** | **43.8** | **△1.1** |
| 도 본 청 | 245,629 | 165,400 | 242,000 | 48.5 | 1.5 |
| 포 항 시 | 1,060 | 1,360 | 4,236 | △22.1 | △75.0 |
| 경 주 시 | 3,688 | 2,910 | 3,057 | 26.7 | 20.6 |
| 김 천 시 | 1,300 | 1,350 | 1,350 | △3.7 | △3.7 |
| 안 동 시 | 2,145 | 1,520 | 1,515 | 41.1 | 41.6 |
| 구 미 시 | 2,150 | 800 | 650 | 168.8 | 230.8 |
| 영 주 시 | 1,310 | 1,100 | 4,100 | 19.1 | △68.0 |
| 영 천 시 | 150 | 100 | 150 | 50.0 | |
| 상 주 시 | 2,397 | 1,246 | 1,283 | 92.4 | 86.8 |
| 문 경 시 | 1,626 | 1,601 | 1,601 | 1.6 | 1.6 |
| 경 산 시 | 1,138 | 1,316 | 1,316 | △13.5 | △13.5 |
| 군 위 군 | 388 | 388 | 388 | | |
| 의 성 군 | 1,271 | 1,292 | 1,445 | △1.6 | △12.0 |
| 청 송 군 | 350 | 1,250 | 3,050 | △72.0 | △88.5 |
| 영 양 군 | 270 | 870 | 870 | △69.0 | △69.0 |
| 영 덕 군 | 200 | 591 | 411 | △66.2 | △51.3 |
| 청 도 군 | 1,055 | 1,007 | 1,357 | 4.8 | △22.3 |
| 고 령 군 | 60 | 150 | 50 | △60.0 | 20.0 |
| 성 주 군 | 60 | 60 | 60 | | |
| 칠 곡 군 | 220 | 220 | 220 | | |
| 예 천 군 | 907 | 924 | 924 | △1.8 | △1.8 |
| 봉 화 군 | 898 | 639 | 1,002 | 40.5 | △10.4 |
| 울 진 군 | 1,513 | 1,510 | 1,330 | 0.2 | 13.8 |
| 울 릉 군 | 150 | 150 | 550 | | △72.7 |

■ **보전재원**

(단위 : 백만원)

| 구 분 | 2012 | 2011 | | 증감률(%) | |
|---|---|---|---|---|---|
| | | 당초예산 | 최종예산 | 당초대비 | 최종대비 |
| **계** | **282,759** | **264,393** | **271,208** | **6.9** | **4.3** |
| 도 본 청 | 149,050 | 151,751 | 153,251 | △1.8 | △2.7 |
| 포 항 시 | 18,291 | 14,007 | 16,007 | 30.6 | 14.3 |
| 경 주 시 | 3,160 | 2,400 | 2,400 | 31.7 | 31.7 |
| 김 천 시 | 8,775 | 8,848 | 8,848 | △0.8 | △0.8 |
| 안 동 시 | 12,209 | 2,814 | 2,814 | 333.9 | 333.9 |
| 구 미 시 | 12,127 | 20,122 | 21,792 | △39.7 | △44.4 |
| 영 주 시 | 5,324 | 4,540 | 4,540 | 17.3 | 17.3 |
| 영 천 시 | 5,650 | 4,654 | 4,654 | 21.4 | 21.4 |
| 상 주 시 | 19,125 | 14,197 | 15,604 | 34.7 | 22.6 |
| 문 경 시 | 4,438 | 3,782 | 3,782 | 17.3 | 17.3 |
| 경 산 시 | 13,944 | 14,354 | 14,354 | △2.9 | △2.9 |
| 군 위 군 | 240 | 336 | 336 | △28.6 | △28.6 |
| 의 성 군 | 1,290 | 1,447 | 1,447 | △10.9 | △10.9 |
| 청 송 군 | 400 | 400 | 400 | | |
| 영 양 군 | 1,400 | 1,400 | 1,400 | | |
| 영 덕 군 | 9,383 | 983 | 983 | 854.5 | 854.5 |
| 청 도 군 | 2,226 | 2,226 | 2,226 | | |
| 고 령 군 | 2,234 | 1,343 | 1,343 | 66.3 | 66.3 |
| 성 주 군 | 280 | 431 | 431 | △35.0 | △35.0 |
| 칠 곡 군 | 7,153 | 9,592 | 9,830 | △25.4 | △27.2 |
| 예 천 군 | 2,413 | 2,419 | 2,419 | △0.2 | △0.2 |
| 봉 화 군 | 1,610 | 610 | 610 | 163.9 | 163.9 |
| 울 진 군 | 2,038 | 1,738 | 1,738 | 17.3 | 17.3 |
| 울 릉 군 | | | | | |

■ 내부거래

(단위 : 백만원)

| 구 분 | 2012 | 2011 | | 증감률(%) | |
|---|---|---|---|---|---|
| | | 당초예산 | 최종예산 | 당초대비 | 최종대비 |
| **계** | **567,174** | **551,132** | **647,357** | **2.9** | **△12.4** |
| 도 본 청 | 372,520 | 339,503 | 405,064 | 9.7 | △8.0 |
| 포 항 시 | 50,008 | 49,288 | 52,675 | 1.5 | △5.1 |
| 경 주 시 | 21,995 | 21,101 | 25,917 | 4.2 | △15.1 |
| 김 천 시 | 3,615 | 20,712 | 21,276 | △82.5 | △83.0 |
| 안 동 시 | 7,629 | 5,904 | 5,991 | 29.2 | 27.3 |
| 구 미 시 | 8,058 | 12,424 | 15,139 | △35.1 | △46.8 |
| 영 주 시 | 3,738 | 2,973 | 3,585 | 25.7 | 4.3 |
| 영 천 시 | 7,108 | 6,569 | 8,145 | 8.2 | △12.7 |
| 상 주 시 | 4,371 | 4,205 | 3,888 | 3.9 | 12.4 |
| 문 경 시 | 13,654 | 15,272 | 15,702 | △10.6 | △13.0 |
| 경 산 시 | 6,273 | 6,653 | 6,618 | △5.7 | △5.2 |
| 군 위 군 | 3,230 | 2,794 | 7,025 | 15.6 | △54.0 |
| 의 성 군 | 6,659 | 6,504 | 5,504 | 2.4 | 21.0 |
| 청 송 군 | 3,723 | 3,836 | 3,791 | △2.9 | △1.8 |
| 영 양 군 | 7,216 | 7,958 | 9,290 | △9.3 | △22.3 |
| 영 덕 군 | 2,947 | 2,636 | 2,636 | 11.8 | 11.8 |
| 청 도 군 | 8,168 | 6,675 | 7,493 | 22.4 | 9.0 |
| 고 령 군 | 8,006 | 7,123 | 6,124 | 12.4 | 30.7 |
| 성 주 군 | 3,995 | 3,377 | 3,407 | 18.3 | 17.3 |
| 칠 곡 군 | 5,828 | 2,470 | 4,907 | 136.0 | 18.8 |
| 예 천 군 | 4,789 | 6,512 | 7,359 | △26.5 | △34.9 |
| 봉 화 군 | 11,651 | 12,869 | 21,743 | △9.5 | △46.4 |
| 울 진 군 | 1,838 | 3,591 | 3,894 | △48.8 | △52.8 |
| 울 릉 군 | 154 | 183 | 183 | △15.8 | △15.8 |

## ■ 예비비 및 기타

(단위 : 백만원)

| 구 분 | 2012 | 2011 | | 증감률(%) | |
|---|---|---|---|---|---|
| | | 당초예산 | 최종예산 | 당초대비 | 최종대비 |
| **계** | **689,510** | **537,891** | **645,110** | **28.2** | **6.9** |
| 도 본 청 | 176,429 | 66,057 | 75,037 | 167.1 | 135.1 |
| 포 항 시 | 19,496 | 29,095 | 19,782 | △33.0 | △1.4 |
| 경 주 시 | 173,645 | 82,741 | 198,593 | 109.9 | △12.6 |
| 김 천 시 | 18,667 | 14,374 | 36,081 | 29.9 | △48.3 |
| 안 동 시 | 15,206 | 18,068 | 25,323 | △15.8 | △40.0 |
| 구 미 시 | 50,169 | 94,048 | 30,715 | △46.7 | 63.3 |
| 영 주 시 | 18,802 | 17,676 | 14,771 | 6.4 | 27.3 |
| 영 천 시 | 8,485 | 8,563 | 9,754 | △0.9 | △13.0 |
| 상 주 시 | 15,484 | 22,587 | 26,356 | △31.4 | △41.3 |
| 문 경 시 | 14,355 | 8,754 | 5,090 | 64.0 | 182.0 |
| 경 산 시 | 14,075 | 12,731 | 27,527 | 10.6 | △48.9 |
| 군 위 군 | 5,133 | 3,542 | 5,422 | 44.9 | △5.3 |
| 의 성 군 | 11,433 | 7,387 | 13,823 | 54.8 | △17.3 |
| 청 송 군 | 3,916 | 3,178 | 4,112 | 23.2 | △4.8 |
| 영 양 군 | 5,264 | 5,088 | 6,229 | 3.5 | △15.5 |
| 영 덕 군 | 5,587 | 10,932 | 11,865 | △48.9 | △52.9 |
| 청 도 군 | 5,234 | 4,157 | 5,499 | 25.9 | △4.8 |
| 고 령 군 | 4,975 | 4,120 | 3,621 | 20.8 | 37.4 |
| 성 주 군 | 5,545 | 7,655 | 7,700 | △27.6 | △28.0 |
| 칠 곡 군 | 10,096 | 7,170 | 7,875 | 40.8 | 28.2 |
| 예 천 군 | 4,520 | 4,116 | 4,436 | 9.8 | 1.9 |
| 봉 화 군 | 3,322 | 3,990 | 3,978 | △16.7 | △16.5 |
| 울 진 군 | 98,278 | 98,545 | 98,013 | △0.3 | 0.3 |
| 울 릉 군 | 1,392 | 3,320 | 3,510 | △58.1 | △60.3 |