2018년 예산개요

경상북도
(예산담당관실)

차 례

Ⅰ 재정운용 방향 ····· 3
1. 재정운용 기본방향 ····· 5
2. 재정여건 및 투자방향 ····· 6

Ⅱ. 경상북도 예산규모 ····· 7
1. 예산 총계규모 ····· 11
1) 총예산 규모 ····· 11
2) 자치단체별 예산규모 ····· 15
2. 세입 예산규모 ····· 20
1) 기능별·회계별 세입예산 ····· 20
2) 기능별·단체별 세입예산 ····· 21
3. 세출 예산규모 ····· 33
1) 구조별·회계별 예산규모 ····· 33
2) 구조별·단체별 예산규모 ····· 34
3) 기능별·회계별 예산규모 ····· 40
4) 기능별·단체별 예산규모 ····· 45
5) 성질별·회계별 예산규모 ····· 62
6) 성질별·단체별 예산규모 ····· 63

Ⅲ. 도본청 예산규모 ····· 73
1. 회계별 예산규모 ····· 75
2. 세입 예산규모 ····· 76
3. 세출 예산규모 ····· 79
1) 구조별 세출예산 ····· 79
2) 기능별 세출예산 ····· 80
3) 성질별 세출예산 ····· 86

Ⅳ. 시·군 예산규모 ····· 99
1. 시·군 예산규모(총괄) ····· 101
2. 시군별 예산개요 ····· 105

Ⅴ. 국가 및 시·도 예산규모 ····· 197
1. 국가재정현황 ····· 199
2. 시·도 예산규모 ····· 200
3. 시도별 회계별 예산규모 ····· 201
4. 시도별 세입예산규모 ····· 210
5. 시도별 연도별 세입예산 현황 ····· 213
6. 시도별 기능별 세출예산 현황 ····· 220
7. 시도별 순계예산규모 ····· 223
8. 시도별 재정자립도 ····· 225
9. 시도별 재정자주도 ····· 228
10. 시도별 재정력지수 ····· 231

Ⅵ. 주요 재정분석 지표 ····· 233
1. 재정자립도 ····· 235
2. 재정자주도 ····· 237
3. 재정력지수 ····· 239
4. 주민1인당 자체수입액 ····· 241
5. 주민1인당 지방세부담액 ····· 243
6. 주민1인당 세외수입액 ····· 245
7. 주민1인당 세출예산액 ····· 247
8. 사회복지비 비중 ····· 249
9. 인건비 비중 ····· 250
10. 공무원 관련경비 비중 ····· 251
11. 의회비 비중 ····· 252

Ⅶ. 주요사업조서 ····· 253
1. 국고보조사업 ····· 255
2. 지특보조사업 ····· 288
3. 기금사업 ····· 311

I 재정운용 방향

1. 재정운용 기본방향
2. 재정여건 및 투자방향

Ⅰ. 재정운용 기본방향

도 재정운용 목표

사람중심! 경북세상!

재정운용 기본방향

□ 일자리 창출과 맞춤형 복지실현으로 도민 생활안정

□ 선도산업 육성과 지역 균형개발로 성장기반 강화

□ 재원배분의 합리성·효율성 강화로 건전재정 유지

도민 생활안정

◈ 양질의 일자리 창출

◈ 주민소득증대사업 확대

◈ 맞춤형 복지 지원

성장기반 강화

◈ 선도산업 발굴·육성

◈ 기업 경쟁력강화 지원

◈ 지역별 균형발전

건전재정 유지

◈ 재정배분의 합리성 제고

◈ 재원운용의 건전성 제고

◈ 안정적 세입확충

Ⅱ. 재정여건 및 투자방향

정부예산 방향 및 규모

○ (중점분야) 일자리, 경제활력 제고, 민생 안정, 국민안전

○ (예산규모) 429조원 - 17년 대비 28.3조(7.1%) 증가

- 보건복지(11.7%↑), 교육(11.8%↑), 지방행정(8.9%)
- SOC(△14.2%), 문화체육(△6.3%)

道 재정여건

○ (세입여건) 자체수입과 의존재원 수입은 전년 대비 소폭 증가

- 경기회복 지연 및 부동산경기 침체로 지방세 증가는 전년대비 감소
- 의존재원인 지방교부세와 국고보조금은 소폭증가

○ (세출여건) 법정.의무적경비 순증가 규모가 늘어 재정운용 애로

- 소방인력 확충, 정규직 전환, 최저인건비 인상 등 인력운영비 크게 증가
- 아동수당 신설, 기초연금 인상 등 정부 복지확대로 도비매칭 증가
- 지방선거 부담금, 도립도서관, 일가정양립센터 건립 등 투자 증가

2018 중점투자 방향

○ 인건비, 법정 전출금, 국고보조 도비매칭비, 전입금 상환 등 우선 반영

○ 일자리, 민생안정 등 도정 역점시책을 우선하되 예산집행률 등 사업성과 고려

○ 민간보조사업 및 SOC사업의 추가 구조조정 실시

○ 시군단위 행사 및 단체의 소규모 사업은 지원배제 원칙

Ⅱ 경상북도 예산규모

1. 예산 총계규모
2. 세입 예산규모
3. 세출 예산규모

2018년도 예산개요

▣ 근 거 : 지방자치법 제133조(예산편성 후 행정안전부 보고)

※ 예산편성 심의의결 후 행정안전부 보고, 예산에 대한 이해의 도모와 단체 간 비교가 용이토록 정리

▣ 예산규모

□ **총계규모 : 22조 3,143억원(일반 19조 4,077, 특별 2조 9,066)**

○ 2017년 당초예산 20조 9,598억원 대비 6.5% 증가

○ 2017년 최종예산 24조 3,037억원 대비 8.2% 감소

○ 예산규모

(단위 : 억원)

구 분		2018	2017		증 감			
			당 초	최 종	당초대비	%	최종대비	%
총계규모		**223,143**	**209,598**	**243,037**	**13,545**	**6.5**	**△19,894**	**△8.2**
도	계	78,036	74,379	79,807	3,657	4.9	△1,771	△2.2
	일반회계	70,724	67,511	72,418	3,213	4.8	△1,694	△2.3
	특별회계	7,312	6,868	7,390	444	6.5	△78	△1.1
시군	계	145,107	135,219	163,230	9,888	7.3	△18,123	△11.1
	일반회계	123,353	113,274	138,821	10,079	8.9	△15,468	△11.1
	특별회계	21,754	21,946	24,409	△192	△0.9	△2,655	△10.9

※ 전국 예산규모 284조 3,958억원의 7.8% 차지

□ **순계규모 : 16조 5,652억원(일반 14조 9,118, 특별 1조 6,534)**

○ 2017년 당초예산 15조 6,047억원 대비 6.2% 증가

○ 2017년 최종예산 18조 4,359억원 대비 10.1% 감소

○ 예산규모(세입기준)

(단위 : 억원)

구 분		2018	2017		증 감			
			당 초	최 종	당초대비	%	최종대비	%
순계규모		**165,652**	**156,047**	**184,359**	**9,605**	**6.2**	**△18,707**	**△10.1**
도	계	75,934	72,317	78,834	3,617	5.0	△2,900	△3.7
	일반회계	71,203	67,772	73,959	3,431	5.1	△2,756	△3.7
	특별회계	4,731	4,545	4,875	186	4.1	△144	△3.0
시군	계	89,718	83,731	105,525	5,987	7.2	△15,807	△15.0
	일반회계	77,915	70,616	91,027	7,299	10.3	△13,112	△14.4
	특별회계	11,803	13,115	14,498	△1,312	△10.0	△2,695	△18.6

▣ 주요재정지표

□ **재정자립도 : 33.3%**

(단위 : %)

구 분	전 국	도전체	도본청	시군평균	시평균	군평균	비 고
2017년	53.7	32.7	27.6	23.6	27.9	15.7	
2018년	53.4	**33.3**	28.7	23.9	28.0	15.9	

□ **재정자주도 : 72.3%**

(단위 : %)

구 분	전 국	도전체	도본청	시군평균	시평균	군평균	비 고
2017년	74.9	70.5	40.1	64.4	64.7	63.9	
2018년	75.3	**72.3**	41.2	66.0	65.6	66.7	

※ 전국.도 전체 평균은 순계규모, 자치단체별은 예산총계규모 기준

1 예산 총계규모

1) 총 예산규모

○ 총 예산규모 : 22조 3,143억원(일반 19조 4,077억원, 특별 2조 9,066억원)

(단위 : 억원)

규 모		2018	2017		증감률(%)	
			당초예산	최종예산	당초대비	최종대비
총 계 규 모		**223,143**	**209,598**	**243,037**	**6.5**	**△8.2**
일 반 회 계		194,077	180,785	211,238	7.4	△8.1
특 별 회 계		29,066	28,813	31,799	0.9	△8.6
	기 타	19,434	19,257	20,339	0.9	△4.5
	공 기 업	9,632	9,556	11,459	0.8	△15.9

○ 도본청 : 7조 8,036억원

(단위 : 억원)

규 모		2018	2017		증감률(%)	
			당초예산	최종예산	당초대비	최종대비
총 계 규 모		**78,036**	**74,379**	**79,807**	**4.9**	**△2.2**
일 반 회 계		70,724	67,511	72,418	4.8	△2.3
특 별 회 계		7,312	6,868	7,390	6.5	△1.1
	기 타	7,312	6,868	7,390	6.5	△1.1
	공 기 업	-	-	-	-	-

❍ 시·군 : 14조 5,107억원

(단위 : 억원)

규 모		2018	2017		증감률(%)	
			당초예산	최종예산	당초대비	최종대비
총 계 규 모		**145,107**	**135,219**	**163,230**	**7.3**	**△11.1**
일 반 회 계		123,353	113,274	138,821	8.9	△11.1
특 별 회 계		21,754	21,946	24,409	△0.9	△10.9
	기 타	12,122	12,389	12,950	△2.2	△6.4
	공 기 업	9,632	9,556	11,459	0.8	△15.9

❍ 연도별 예산규모 추이

(단위 : 억원)

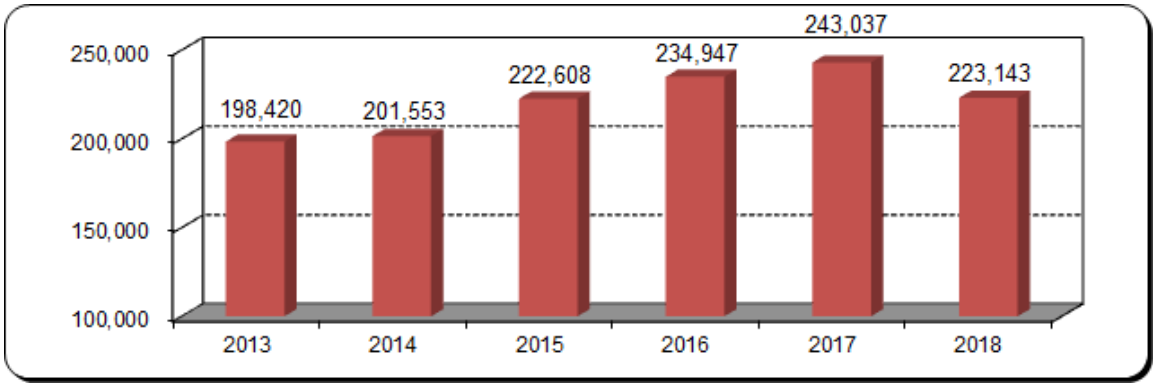

※ 2013~2017년 최종예산, 2018년 당초예산 기준임

○ 자치단체 회계별 규모 및 재정지표

(단위 : 백만원, %)

단체별	합계 (A+B)	일반회계	특별회계(B)			재정 자립도	재정 자주도
		(A)	소계	기타	공기업		
계	**22,314,303**	**19,407,692**	**2,906,611**	**1,943,423**	**963,188**	**33.3**	**72.3**
도 본 청	7,803,593	7,072,400	731,193	731,193	-	28.7	41.2
시 군 계	**14,510,710**	**12,335,292**	**2,175,418**	**1,212,230**	**963,188**	**23.9**	**66.0**
시 계	**9,560,450**	**8,143,400**	**1,417,050**	**588,660**	**828,390**	**28.0**	**65.6**
포 항 시	1,710,800	1,446,500	264,300	96,800	167,500	34.9	65.0
경 주 시	1,148,000	928,000	220,000	130,900	89,100	29.9	64.6
김 천 시	985,774	801,400	184,374	132,774	51,600	31.3	72.4
안 동 시	1,020,000	897,800	122,200	40,200	82,000	14.3	65.7
구 미 시	1,100,000	920,000	180,000	42,400	137,600	47.6	58.9
영 주 시	650,000	576,600	73,400	20,700	52,700	17.4	65.9
영 천 시	670,686	594,500	76,186	11,186	65,000	17.9	66.2
상 주 시	728,190	660,000	68,190	20,300	47,890	13.8	68.2
문 경 시	620,000	528,600	91,400	36,400	55,000	22.0	72.2
경 산 시	927,000	790,000	137,000	57,000	80,000	33.8	61.1
군 계	**4,950,260**	**4,191,892**	**758,368**	**623,570**	**134,798**	**15.9**	**66.7**
군 위 군	315,417	301,572	13,845	13,845	-	13.3	71.3
의 성 군	520,000	461,200	58,800	27,400	31,400	14.7	65.6
청 송 군	308,800	280,353	28,447	28,447	-	11.3	69.3
영 양 군	264,300	243,000	21,300	21,300	-	11.7	67.3
영 덕 군	407,736	337,330	70,406	45,084	25,322	11.4	62.0
청 도 군	355,820	329,300	26,520	26,520	-	16.3	66.0
고 령 군	294,317	279,715	14,602	14,602	-	21.5	66.6
성 주 군	401,000	334,000	67,000	67,000		15.8	67.2
칠 곡 군	456,920	396,000	60,920	4,220	56,700	29.4	64.6
예 천 군	405,445	376,296	29,149	29,149		12.7	64.4
봉 화 군	360,000	325,400	34,600	34,600		10.3	72.4
울 진 군	703,505	373,426	330,079	308,703	21,376	18.6	65.7
울 릉 군	157,000	154,300	2,700	2,700		16.9	67.8

[예산구성현황]

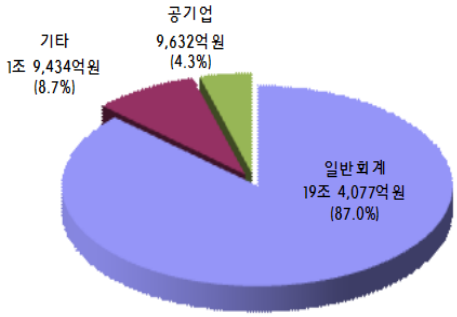

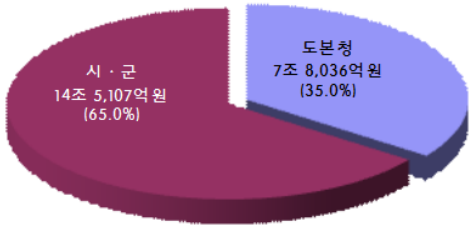

○ 연도별 예산규모

(단위 : 백만원, %)

년 도		경상북도(A+B)			도본청(A)			시군(B)		
		소계	일반회계	특별회계	소계	일반회계	특별회계	소계	일반회계	특별회계
2018	당초	22,314,303	19,407,692	2,906,611	7,803,593	7,072,400	731,193	14,510,710	12,335,292	2,175,418
2017	최종	24,303,699	21,123,844	3,179,855	7,980,705	7,241,750	738,955	16,322,994	13,882,094	2,440,900
	당초	20,959,809	18,078,464	2,881,344	7,437,866	6,751,100	686,766	13,521,943	11,327,364	2,194,578
2016	최종	23,494,703	19,815,091	3,679,612	8,474,639	7,262,215	1,212,424	15,020,064	12,552,876	2,467,188
	당초	20,737,266	17,505,186	3,232,081	7,970,593	6,833,800	1,136,793	12,766,673	10,671,386	2,095,288
2015	최종	22,260,765	18,538,809	3,721,957	8,136,823	6,883,020	1,253,803	14,123,942	11,655,789	2,468,154
	당초	19,290,531	16,433,111	2,857,420	7,341,210	6,281,000	1,060,210	11,949,321	10,152,111	1,797,210
2014	최종	20,155,288	17,073,154	3,082,134	7,381,000	6,235,939	1,145,061	12,774,288	10,837,215	1,937,073
	당초	18,480,133	15,641,051	2,839,082	6,993,982	5,895,400	1,098,582	11,486,151	9,745,651	1,740,500
2013	최종	19,841,994	16,737,411	3,104,582	7,121,404	5,947,053	1,174,351	12,720,590	10,790,358	1,930,231
	당초	17,744,422	14,909,192	2,835,230	6,561,805	5,528,000	1,033,805	11,182,617	9,381,192	1,801,425
2012	최종	18,941,608	16,064,524	2,877,084	6,845,458	5,848,512	996,946	12,096,150	10,216,012	1,880,138
	당초	16,691,897	13,929,812	2,762,085	6,135,725	5,150,000	985,725	10,556,172	8,779,812	1,776,360
2011	최종	17,268,060	14,407,298	2,860,762	6,021,808	5,200,818	820,990	11,246,252	9,206,480	2,039,772
	당초	15,422,255	13,002,773	2,419,482	5,450,934	4,662,530	788,404	9,971,321	8,340,243	1,631,078
2010	최종	16,227,674	13,512,263	2,715,411	5,576,922	4,742,985	833,937	10,650,752	8,769,278	1,881,474
	당초	14,723,214	12,294,077	2,429,137	5,140,500	4,405,120	735,380	9,582,714	7,888,957	1,693,757
2011	최종	16,161,834	13,542,556	2,619,278	5,427,509	4,676,060	751,449	10,734,325	8,866,496	1,867,829
	당초	13,417,246	11,286,375	2,130,871	4,576,610	3,863,300	713,310	8,840,636	7,423,075	1,417,561
2010	최종	14,634,778	12,446,214	2,188,564	4,793,724	4,039,660	754,064	9,841,054	8,406,554	1,434,500
	당초	11,955,022	9,948,385	2,006,637	4,156,784	3,430,200	726,584	7,798,238	6,518,185	1,280,053
2009	최종	12,363,611	10,312,899	2,050,712	4,222,660	3,458,494	764,166	8,140,951	6,854,405	1,286,546
	당초	10,707,538	8,950,562	1,756,976	3,908,543	3,151,657	756,886	6,798,995	5,798,905	1,000,090

2) 자치단체별 예산규모

○ 총괄(일반+특별)

(단위 : 백만원)

구 분	2018		2017		증감률(%)	
		%	당초예산	최종예산	당초대비	최종대비
계	**22,314,303**	**100%**	**20,959,809**	**24,303,699**	**6.5**	**△8.2**
도본청	7,803,593	35.0	7,437,866	7,980,705	4.9	△2.2
시군계	**14,510,710**	**65.0**	**13,521,943**	**16,322,994**	**7.3**	**△11.1**
시 계	**9,560,450**	**65.9**	**8,807,298**	**10,612,252**	**8.6**	**△9.9**
포항시	1,710,800	17.9	1,573,600	1,830,300	8.7	△6.5
경주시	1,148,000	12.0	1,146,000	1,375,000	0.2	△16.5
김천시	985,774	10.3	871,000	1,034,400	13.2	△4.7
안동시	1,020,000	10.7	866,000	1,132,100	17.8	△9.9
구미시	1,100,000	11.5	1,120,000	1,236,200	△1.8	△11.0
영주시	650,000	6.8	587,600	744,600	10.6	△12.7
영천시	670,686	7.0	629,648	786,512	6.5	△14.7
상주시	728,190	7.6	643,150	882,370	13.2	△17.5
문경시	620,000	6.5	558,500	674,800	11.0	△8.1
경산시	927,000	9.7	811,800	915,970	14.2	1.2
군 계	**4,950,260**	**34.1**	**4,714,644**	**5,710,742**	**5.0**	**△13.3**
군위군	315,417	6.4	313,515	354,916	0.6	△11.1
의성군	520,000	10.5	500,000	620,000	4.0	△16.1
청송군	308,800	6.2	304,479	367,641	1.4	△16.0
영양군	264,300	5.3	239,700	287,600	10.3	△8.1
영덕군	407,736	8.2	370,225	464,787	10.1	△12.3
청도군	355,820	7.2	323,900	380,379	9.9	△6.5
고령군	294,317	5.9	278,105	321,174	5.8	△8.4
성주군	401,000	8.1	378,000	501,000	6.1	△20.0
칠곡군	456,920	9.2	445,620	511,234	2.5	△10.6
예천군	405,445	8.2	374,541	473,243	8.3	△14.3
봉화군	360,000	7.3	321,000	421,000	12.1	△14.5
울진군	703,505	14.2	711,559	830,868	△1.1	△15.3
울릉군	157,000	3.2	154,000	176,900	1.9	△11.2

○ 일반회계

(단위 : 백만원)

구 분	2018		2017		증감률(%)	
		%	당초예산	최종예산	당초대비	최종대비
계	**19,407,692**	**100%**	**18,078,464**	**21,123,844**	**7.4**	**△8.1**
도 본 청	7,072,400	36.4	6,751,100	7,241,750	4.8	△2.3
시 군 계	**12,335,292**	**63.6**	**11,327,364**	**13,882,094**	**8.9**	**△11.1**
시 계	**8,143,400**	**66.0**	**7,388,100**	**9,024,741**	**10.2**	**△9.8**
포 항 시	1,446,500	17.8	1,300,000	1,518,200	11.3	△4.7
경 주 시	928,000	11.4	924,000	1,112,200	0.4	△16.6
김 천 시	801,400	9.8	681,500	864,000	17.6	△7.2
안 동 시	897,800	11.0	754,500	987,300	19.0	△9.1
구 미 시	920,000	11.3	900,000	1,003,700	2.2	△8.3
영 주 시	576,600	7.1	518,000	656,440	11.3	△12.2
영 천 시	594,500	7.3	546,400	687,001	8.8	△13.5
상 주 시	660,000	8.1	581,000	805,400	13.6	△18.1
문 경 시	528,600	6.5	482,700	597,500	9.5	△11.5
경 산 시	790,000	9.7	700,000	793,000	12.9	△0.4
군 계	**4,191,892**	**34.0**	**3,939,264**	**4,857,353**	**6.4**	**△13.7**
군 위 군	301,572	7.2	301,172	343,627	0.1	△12.2
의 성 군	461,200	11.0	442,000	547,900	4.3	△15.8
청 송 군	280,353	6.7	276,300	335,811	1.5	△16.5
영 양 군	243,000	5.8	218,000	257,800	11.5	△5.7
영 덕 군	337,330	8.0	296,889	387,220	13.6	△12.9
청 도 군	329,300	7.9	300,000	350,221	9.8	△6.0
고 령 군	279,715	6.7	262,115	303,858	6.7	△7.9
성 주 군	334,000	8.0	319,000	417,190	4.7	△19.9
칠 곡 군	396,000	9.4	378,000	435,600	4.8	△9.1
예 천 군	376,296	9.0	338,100	434,610	11.3	△13.4
봉 화 군	325,400	7.8	291,600	382,488	11.6	△14.9
울 진 군	373,426	8.9	365,588	488,128	2.1	△23.5
울 릉 군	154,300	3.7	150,500	172,900	2.5	△10.8

○ 특별회계(기타+공기업)

(단위 : 백만원)

구 분	2018		2017		증감률(%)	
		%	당초예산	최종예산	당초대비	최종대비
계	**2,906,611**	**100%**	**2,881,344**	**3,179,855**	**0.9**	**△8.6**
도 본 청	731,193	25.2	686,766	738,955	6.5	△1.1
시 군 계	**2,175,418**	**74.8**	**2,194,578**	**2,440,900**	**△0.9**	**△10.9**
시 계	**1,417,050**	**65.1**	**1,419,198**	**1,587,511**	**△0.2**	**△10.7**
포 항 시	264,300	18.7	273,600	312,100	△3.4	△15.3
경 주 시	220,000	15.5	222,000	262,800	△0.9	△16.3
김 천 시	184,374	13.0	189,500	170,400	△2.7	8.2
안 동 시	122,200	8.6	111,500	144,800	9.6	△15.6
구 미 시	180,000	12.7	220,000	232,500	△18.2	△22.6
영 주 시	73,400	5.2	69,600	88,160	5.5	△16.7
영 천 시	76,186	5.4	83,248	99,511	△8.5	△23.4
상 주 시	68,190	4.8	62,150	76,970	9.7	△11.4
문 경 시	91,400	6.5	75,800	77,300	20.6	18.2
경 산 시	137,000	9.7	111,800	122,970	22.5	11.4
군 계	**758,368**	**34.9**	**775,380**	**853,389**	**△2.2**	**△11.1**
군 위 군	13,845	1.8	12,343	11,289	12.2	22.6
의 성 군	58,800	7.8	58,000	72,100	1.4	△18.4
청 송 군	28,447	3.8	28,179	31,830	1.0	△10.6
영 양 군	21,300	2.8	21,700	29,800	△1.8	△28.5
영 덕 군	70,406	9.3	73,336	77,567	△4.0	△9.2
청 도 군	26,520	3.5	23,900	30,158	11.0	△12.1
고 령 군	14,602	1.9	15,990	17,316	△8.7	△15.7
성 주 군	67,000	8.8	59,000	83,810	13.6	△20.1
칠 곡 군	60,920	8.0	67,620	75,634	△9.9	△19.5
예 천 군	29,149	3.8	36,441	38,633	△20.0	△24.5
봉 화 군	34,600	4.6	29,400	38,512	17.7	△10.2
울 진 군	330,079	43.5	345,971	342,740	△4.6	△3.7
울 릉 군	2,700	0.4	3,500	4,000	△22.9	△32.5

○ 기타특별회계

(단위 : 백만원)

구 분	2018		2017		증감률(%)	
		%	당초예산	최종예산	당초대비	최종대비
계	**1,943,423**	**100%**	**1,925,713**	**2,033,943**	**0.9**	**△4.5**
도 본 청	731,193	38	686,766	738,955	6.5	△1.1
시 군 계	**1,212,230**	**62**	**1,238,947**	**1,294,988**	**△2.2**	**△6.4**
시 계	**588,660**	**49**	**623,448**	**627,225**	**△5.6**	**△6.1**
포 항 시	96,800	16	94,600	97,500	2.3	△0.7
경 주 시	130,900	22	127,900	145,400	2.3	△10.0
김 천 시	132,774	23	143,000	122,700	△7.2	8.2
안 동 시	40,200	7	33,500	47,100	20.0	△14.6
구 미 시	42,400	7	84,400	85,800	△49.8	△50.6
영 주 시	20,700	4	19,600	31,760	5.6	△34.8
영 천 시	11,186	2	11,948	14,425	△6.4	△22.5
상 주 시	20,300	3	19,000	21,470	6.8	△5.4
문 경 시	36,400	6	30,500	29,100	19.3	25.1
경 산 시	57,000	10	59,000	31,970	△3.4	78.3
군 계	**623,570**	**51**	**615,499**	**667,763**	**1.3**	**△6.6**
군 위 군	13,845	2	12,343	11,289	12.2	22.6
의 성 군	27,400	4	35,000	38,300	△21.7	△28.5
청 송 군	28,447	5	28,179	31,830	1.0	△10.6
영 양 군	21,300	3	21,700	29,800	△1.8	△28.5
영 덕 군	45,084	7	48,401	46,051	△6.9	△2.1
청 도 군	26,520	4	23,900	30,158	11.0	△12.1
고 령 군	14,602	2	15,990	17,316	△8.7	△15.7
성 주 군	67,000	11	59,000	83,810	13.6	△20.1
칠 곡 군	4,220	1	4,620	6,080	△8.7	△30.6
예 천 군	29,149	5	36,441	38,633	△20.0	△24.5
봉 화 군	34,600	6	29,400	38,512	17.7	△10.2
울 진 군	308,703	50	297,025	291,984	3.9	5.7
울 릉 군	2,700	0	3,500	4,000	△22.9	△32.5

○ 공기업특별회계

(단위 : 백만원)

구 분	2018		2017		증감률(%)	
		%	당초예산	최종예산	당초대비	최종대비
계	**963,188**	**100%**	**955,631**	**1,145,912**	**0.8**	**△15.9**
도 본 청						
시 군 계	**963,188**	**100.0**	**955,631**	**1,145,912**	**0.8**	**△15.9**
시 계	**828,390**	**86.0**	**795,750**	**960,286**	**4.1**	**△13.7**
포 항 시	167,500	20.2	179,000	214,600	△6.4	△21.9
경 주 시	89,100	10.8	94,100	117,400	△5.3	△24.1
김 천 시	51,600	6.2	46,500	47,700	11.0	8.2
안 동 시	82,000	9.9	78,000	97,700	5.1	△16.1
구 미 시	137,600	16.6	135,600	146,700	1.5	△6.2
영 주 시	52,700	6.4	50,000	56,400	5.4	△6.6
영 천 시	65,000	7.8	71,300	85,086	△8.8	△23.6
상 주 시	47,890	5.8	43,150	55,500	11.0	△13.7
문 경 시	55,000	6.6	45,300	48,200	21.4	14.1
경 산 시	80,000	9.7	52,800	91,000	51.5	△12.1
군 계	**134,798**	**14.0**	**159,881**	**185,626**	**△15.7**	**△27.4**
군 위 군						
의 성 군	31,400	23.3	23,000	33,800	36.5	△7.1
청 송 군						
영 양 군						
영 덕 군	25,322	18.8	24,935	31,516	1.6	△19.7
청 도 군						
고 령 군						
성 주 군						
칠 곡 군	56,700	42.1	63,000	69,554	△10.0	△18.5
예 천 군						
봉 화 군						
울 진 군	21,376	15.9	48,946	50,756	△56.3	△57.9
울 릉 군						

2 세입 예산규모

1) 기능별·회계별 세입예산

○ 총괄(일반 + 특별)

(단위 : 백만원)

구 분	2018		2017		증감률(%)	
			당초예산	최종예산	당초대비	최종대비
계	**22,314,303**	**100%**	**20,959,809**	**24,303,699**	**6.5**	**△8.2**
지 방 세	3,495,180	15.7	3,318,897	3,503,240	5.3	△0.2
세 외 수 입	1,251,085	5.6	1,172,518	1,287,845	6.7	△2.9
지 방 교 부 세	5,730,814	25.7	5,161,314	6,425,251	11.0	△10.8
조 정 교 부 금	376,870	1.7	341,281	468,842	10.4	△19.6
보 조 금	8,924,461	40.0	8,457,315	9,086,008	5.5	△1.8
지 방 채	53,062	0.2	126,539	166,739	△58.1	△68.2
보전재원등및내부거래	2,482,830	11.1	2,381,946	3,365,773	4.2	△26.2

※ 지방재정법 개정으로 재정보전금이 조정교부금으로 명칭 변경

○ 일반회계

(단위 : 백만원)

구 분	2018		2017		증감률(%)	
			당초예산	최종예산	당초대비	최종대비
계	**19,407,692**	**100%**	**18,078,464**	**21,123,844**	**7.4**	**△8.1**
지 방 세	3,495,180	18.0	3,318,897	3,503,240	5.3	△0.2
세 외 수 입	596,536	3.1	510,200	599,201	16.9	△0.4
지 방 교 부 세	5,712,601	29.4	5,139,914	6,396,466	11.1	△10.7
조 정 교 부 금	327,931	1.7	296,089	422,397	10.8	△22.4
보 조 금	8,048,746	41.5	7,635,385	8,212,301	5.4	△2.0
지 방 채	51,200	0.3	118,489	147,689	△56.8	△65.3
보전재원등및내부거래	1,175,497	6.1	1,059,490	1,842,550	10.9	△36.2

○ 특별회계(기타 + 공기업)

(단위 : 백만원)

구 분	2018		2017		증감률(%)	
			당초예산	최종예산	당초대비	최종대비
계	**2,906,611**	**100%**	**2,881,344**	**3,179,855**	**0.9**	**△8.6**
지 방 세						
세 외 수 입	654,549	22.5	662,318	688,644	△1.2	△5.0
지 방 교 부 세	18,213	0.6	21,400	28,785	17.5	△36.7
조 정 교 부 금	48,939	1.7	45,191	46,445	8.3	5.4
보 조 금	875,714	30.1	821,930	873,707	6.5	0.2
지 방 채	1,862	0.1	8,050	19,050	△76.9	△90.2
보전재원등및내부거래	1,307,334	45.0	1,322,455	1,523,223	△1.1	△14.2

2) 기능별·단체별 세입예산

○ 총괄(도본청 + 시 · 군)

(단위 : 백만원)

구 분	2018		2017		증감률(%)	
			당초예산	최종예산	당초대비	최종대비
계	**22,314,303**	**100%**	**20,959,809**	**24,303,699**	**6.5**	**△8.2**
지 방 세	3,495,180	15.7	3,318,897	3,503,240	5.3	△0.2
세 외 수 입	1,251,085	5.6	1,172,518	1,287,845	6.7	△2.9
지 방 교 부 세	5,730,814	25.7	5,161,314	6,425,251	11.0	△10.8
조 정 교 부 금	376,870	1.7	341,281	468,842	10.4	△19.6
보 조 금	8,924,461	40.0	8,457,315	9,086,008	5.5	△1.8
지 방 채	53,062	0.2	126,539	166,739	△58.1	△68.2
보전재원등및내부거래	2,482,830	11.1	2,381,946	3,365,773	4.2	△26.2

○ 도본청

(단위 : 백만원)

구 분	2018		2017		증감률(%)	
			당초예산	최종예산	당초대비	최종대비
계	**7,803,593**	**100%**	**7,437,866**	**7,980,705**	**4.9**	**△2.2**
지 방 세	1,810,000	23.2	1,751,000	1,751,000	3.4	3.4
세 외 수 입	155,890	2.0	121,316	138,825	28.5	12.3
지 방 교 부 세	869,284	11.1	834,100	956,595	4.2	△9.1
조 정 교 부 금						
보 조 금	4,297,490	55.1	4,103,154	4,327,096	4.7	△0.7
지 방 채						
보전재원등및내부거래	670,929	8.6	628,296	807,190	6.8	△16.9

○ 시 · 군

(단위 : 백만원)

구 분	2018		2017		증감률(%)	
			당초예산	최종예산	당초대비	최종대비
계	**14,510,710**	**100%**	**13,521,943**	**16,322,994**	**7.3**	**△11.1**
지 방 세	1,685,182	11.6	1,567,897	1,752,240	7.5	△3.8
세 외 수 입	1,095,196	7.5	1,051,201	1,150,679	4.2	△4.8
지 방 교 부 세	4,861,530	33.5	4,327,214	5,468,657	12.3	△11.1
조 정 교 부 금	376,870	2.6	341,281	468,791	10.4	△19.6
보 조 금	4,626,972	31.9	4,354,161	4,758,912	6.3	△2.8
지 방 채	53,062	0.4	126,539	166,739	△58.1	△68.2
보전재원등및내부거래	1,811,902	12.5	1,753,650	2,556,972	3.3	△29.1

❍ 2018년도 당초예산 단체별 내역(총괄)

(단위 : 백만원)

구 분	계	지방세	세외수입	지방교부세	조정교부금	보조금	지방채	보전수입등 및내부거래
계	**22,314,303**	**3,495,180**	**1,251,085**	**5,730,814**	**376,870**	**8,924,461**	**53,062**	**2,482,830**
도본청	7,803,593	1,810,000	155,890	869,284		4,297,490		670,929
시군계	**14,510,710**	**1,685,182**	**1,095,196**	**4,861,530**	**376,870**	**4,626,972**	**53,062**	**1,811,902**
시 계	9,560,450	1,407,236	878,192	2,819,087	255,774	3,017,157	46,762	1,136,245
포항시	1,710,800	363,100	184,100	385,700	50,000	555,832	13,000	159,068
경주시	1,148,000	188,000	105,792	293,033	45,114	350,705		165,356
김천시	985,774	83,000	65,654	318,000	11,500	228,516		279,104
안동시	1,020,000	69,512	63,260	440,000	22,000	347,760		77,469
구미시	1,100,000	360,000	149,169	58,360	45,425	382,750	24,000	80,296
영주시	650,000	49,479	30,038	264,500	14,685	217,898		73,400
영천시	670,686	68,045	37,417	271,315	15,790	223,580		54,539
상주시	728,190	40,000	35,658	347,179	11,500	228,906		64,947
문경시	620,000	24,600	63,665	256,000	9,610	165,539		100,587
경산시	927,000	161,500	143,439	185,000	30,150	315,671	9,762	81,479
군 계	4,950,260	277,946	217,004	2,042,443	121,096	1,609,815	6,300	675,657
군위군	315,417	10,553	8,444	167,595	7,400	89,515		31,910
의성군	520,000	20,319	18,347	230,000	4,730	184,264		62,340
청송군	308,800	9,585	11,353	156,898	5,800	101,808		23,356
영양군	264,300	4,099	7,257	132,700	2,500	88,536		29,209
영덕군	407,736	12,798	18,309	163,940	6,500	130,675	6,300	69,214
청도군	355,820	20,106	13,455	157,100	6,500	123,408		35,251
고령군	294,317	21,900	17,388	120,778	5,500	99,294		29,456
성주군	401,000	27,333	25,463	165,895	6,000	132,902		43,407
칠곡군	456,920	83,579	34,437	122,500	17,000	164,354		35,051
예천군	405,445	21,000	19,382	187,500	7,000	143,357		27,206
봉화군	360,000	10,474	9,496	196,929	5,150	111,147		26,804
울진군	703,505	32,000	20,742	168,000	41,000	190,590		251,173
울릉군	157,000	4,200	12,931	72,608	6,016	49,965		11,280

○ 일반회계

(단위 : 백만원)

구 분	계	지방세	세외수입	지방교부세	조정교부금	보조금	지방채	보전수입등 및내부거래
계	**19,407,692**	**3,495,180**	**596,536**	**5,712,601**	**327,931**	**8,048,746**	**51,200**	**1,175,497**
도본청	7,072,400	1,810,000	92,872	851,071		3,900,363		418,094
시군계	**12,335,292**	**1,685,182**	**503,663**	**4,861,530**	**327,931**	**4,148,384**	**51,200**	**757,403**
시 계	8,143,400	1,407,236	367,933	2,819,087	239,835	2,759,568	44,900	504,841
포항시	1,446,500	363,100	80,387	385,700	50,000	493,313	13,000	61,000
경주시	928,000	188,000	41,005	293,033	29,175	328,286		48,500
김천시	801,400	83,000	23,734	318,000	11,500	221,443		143,723
안동시	897,800	69,512	31,305	440,000	22,000	307,807		27,177
구미시	920,000	360,000	40,414	58,360	45,425	354,013	24,000	37,788
영주시	576,600	49,479	15,523	264,500	14,685	196,905		35,509
영천시	594,500	68,045	20,178	271,315	15,790	201,172		18,000
상주시	660,000	40,000	20,000	347,179	11,500	210,071		31,250
문경시	528,600	24,600	40,662	256,000	9,610	146,833		50,894
경산시	790,000	161,500	54,725	185,000	30,150	299,725	7,900	51,000
군 계	4,191,892	277,946	135,730	2,042,443	88,096	1,388,816	6,300	252,562
군위군	301,572	10,553	6,498	167,595	7,400	86,503		23,023
의성군	461,200	20,319	12,800	230,000	4,730	158,608		34,743
청송군	280,353	9,585	8,098	156,898	5,800	85,972		14,000
영양군	243,000	4,099	5,782	132,700	2,500	79,434		18,485
영덕군	337,330	12,798	11,894	163,940	6,500	122,014	6,300	13,884
청도군	329,300	20,106	9,271	157,100	6,500	111,916		24,408
고령군	279,715	21,900	14,852	120,778	5,500	93,375		23,310
성주군	334,000	27,333	8,476	165,895	6,000	109,479		16,817
칠곡군	396,000	83,579	13,257	122,500	17,000	140,166		19,498
예천군	376,296	21,000	12,270	187,500	7,000	133,884		14,642
봉화군	325,400	10,474	8,122	196,929	5,150	89,725		15,000
울진군	373,426	32,000	12,369	168,000	8,000	128,057		25,000
울릉군	154,300	4,200	12,041	72,608	6,016	49,683		9,752

○ 특별회계(기타+공기업)

(단위 : 백만원)

구 분	계	지방세	세외수입	지방교부세	조정교부금	보조금	지방채	보전수입등 및내부거래
계	**2,906,611**		**654,549**	**18,213**	**48,939**	**875,714**	**1,862**	**1,307,334**
도본청	731,193		63,018	18,213		397,127		252,835
시군계	**2,175,418**		**591,532**		**48,939**	**478,585**	**1,862**	**1,054,498**
시 계	1,417,050		510,257		15,939	257,587	1,862	631,404
포항시	264,300		103,713			62,519		98,068
경주시	220,000		64,786		15,939	22,418		116,856
김천시	184,374		41,920			7,073		135,381
안동시	122,200		31,955			39,953		50,292
구미시	180,000		108,755			28,737		42,508
영주시	73,400		14,515			20,993		37,892
영천시	76,186		17,239			22,408		36,539
상주시	68,190		15,658			18,836		33,697
문경시	91,400		23,002			18,705		49,692
경산시	137,000		88,714			15,945	1,862	30,479
군 계	758,368		81,275		33,000	220,998		423,094
군위군	13,845		1,946			3,012		8,887
의성군	58,800		5,547			25,656		27,597
청송군	28,447		3,256			15,835		9,356
영양군	21,300		1,474			9,102		10,723
영덕군	70,406		6,415			8,661		55,330
청도군	26,520		4,184			11,492		10,844
고령군	14,602		2,537			5,919		6,146
성주군	67,000		16,987			23,423		26,590
칠곡군	60,920		21,180			24,188		15,552
예천군	29,149		7,112			9,473		12,564
봉화군	34,600		1,374			21,422		11,804
울진군	330,079		8,373		33,000	62,533		226,173
울릉군	2,700		890			282		1,528

❍ 2017년도 최종예산 단체별 내역

(단위 : 백만원)

구 분	계	지방세	세외수입	지방교부세	조정교부금	보조금	지방채	보전수입등 및내부거래
계	**24,303,699**	**3,503,240**	**1,289,505**	**6,425,251**	**468,792**	**9,086,008**	**166,739**	**3,364,163**
도본청	7,980,705	1,751,000	138,825	956,595		4,327,096		807,190
시군계	**16,322,994**	**1,752,240**	**1,150,679**	**5,468,657**	**468,791**	**4,758,912**	**166,739**	**2,556,972**
시 계	10,612,252	1,458,068	874,144	3,227,455	308,898	3,053,999	110,155	1,579,533
포항시	1,830,300	360,500	156,239	420,261	58,771	609,343	7,600	217,586
경주시	1,375,000	203,200	129,782	316,249	52,131	399,686		273,952
김천시	1,034,400	76,000	79,895	353,831	23,513	222,232		278,928
안동시	1,132,100	79,407	69,672	488,320	24,464	316,957		153,280
구미시	1,236,200	380,000	159,617	78,249	48,284	338,349	55,900	175,800
영주시	744,600	45,102	38,018	299,428	20,129	222,472	11,155	108,297
영천시	786,512	80,009	39,049	316,262	20,041	240,267		90,884
상주시	882,370	37,000	35,976	456,179	17,191	227,879		108,146
문경시	674,800	23,950	69,677	286,845	14,166	197,761		82,401
경산시	915,970	172,900	96,219	211,831	30,208	279,053	35,500	90,259
군 계	5,710,742	294,172	276,535	2,241,202	159,893	1,704,913	56,584	977,439
군위군	354,916	10,523	10,635	162,332	8,570	129,108	6,188	27,560
의성군	620,000	21,570	25,943	270,949	8,425	188,909		104,203
청송군	367,641	9,782	16,267	180,441	7,881	113,863	6,400	33,008
영양군	287,600	3,875	6,947	149,947	4,364	72,514		49,953
영덕군	464,787	14,801	21,795	182,475	10,566	133,019	18,900	83,230
청도군	380,379	17,955	11,672	164,947	8,100	122,749		54,955
고령군	321,174	19,575	15,133	129,797	9,254	109,745		37,670
성주군	501,000	31,189	39,405	188,187	11,284	138,374	19,496	73,064
칠곡군	511,234	85,751	35,906	134,784	19,871	177,902		57,020
예천군	473,243	16,500	25,071	215,449	14,538	145,211	5,600	50,874
봉화군	421,000	12,112	12,631	205,731	10,401	134,354		45,770
울진군	830,868	46,514	40,046	178,651	40,043	176,939		348,675
울릉군	176,900	4,025	15,084	77,512	6,596	62,226		11,457

○ 지방세

(단위 : 백만원)

구 분	2018	2017		증감률(%)	
		당초예산	최종예산	당초대비	최종대비
계	**3,495,180**	**3,318,897**	**3,503,240**	**5.3**	**△0.2**
도 본 청	1,810,000	1,751,000	1,751,000	3.4	3.4
포 항 시	363,100	342,500	360,500	6.0	0.7
경 주 시	188,000	170,400	203,200	10.3	△7.5
김 천 시	83,000	76,000	76,000	9.2	9.2
안 동 시	69,512	66,984	79,407	3.8	△12.5
구 미 시	360,000	344,060	380,000	4.6	△5.3
영 주 시	49,479	45,102	45,102	9.7	9.7
영 천 시	68,045	65,245	80,009	4.3	△15.0
상 주 시	40,000	34,500	37,000	15.9	8.1
문 경 시	24,600	23,950	23,950	2.7	2.7
경 산 시	161,500	146,500	172,900	10.2	△6.6
군 위 군	10,553	10,523	10,523	0.3	0.3
의 성 군	20,319	18,305	21,570	11.0	△5.8
청 송 군	9,585	9,300	9,782	3.1	△2.0
영 양 군	4,099	3,775	3,875	8.6	5.8
영 덕 군	12,798	12,040	14,801	6.3	△13.5
청 도 군	20,106	17,955	17,955	12.0	12.0
고 령 군	21,900	18,760	19,575	16.7	11.9
성 주 군	27,333	24,845	31,189	10.0	△12.4
칠 곡 군	83,579	77,486	85,751	7.9	△2.5
예 천 군	21,000	16,500	16,500	27.3	27.3
봉 화 군	10,474	10,065	12,112	4.1	△13.5
울 진 군	32,000	29,400	46,514	8.8	△31.2
울 릉 군	4,200	3,702	4,025	13.5	4.3

○ 세외수입

(단위 : 백만원)

구 분	2018	2017		증감률(%)	
		당초예산	최종예산	당초대비	최종대비
계	**1,251,085**	**1,172,518**	**1,289,505**	**6.7**	**△3.0**
도 본 청	155,890	121,316	138,825	28.5	12.3
포 항 시	184,100	157,715	156,239	16.7	17.8
경 주 시	105,792	104,176	129,782	1.6	△18.5
김 천 시	65,654	71,026	79,895	△7.6	△17.8
안 동 시	63,260	57,277	69,672	10.4	△9.2
구 미 시	149,169	173,321	159,617	△13.9	△6.5
영 주 시	30,038	27,905	38,018	7.6	△21.0
영 천 시	37,417	36,576	39,049	2.3	△4.2
상 주 시	35,658	34,187	35,976	4.3	△0.9
문 경 시	63,665	65,166	69,677	△2.3	△8.6
경 산 시	143,439	94,860	96,219	51.2	49.1
군 위 군	8,444	8,014	10,635	5.4	△20.6
의 성 군	18,347	18,343	25,943	0.0	△29.3
청 송 군	11,353	10,129	16,267	12.1	△30.2
영 양 군	7,257	6,652	6,947	9.1	4.5
영 덕 군	18,309	22,217	21,795	△17.6	△16.0
청 도 군	13,455	10,744	11,672	25.2	15.3
고 령 군	17,388	21,633	15,133	△19.6	14.9
성 주 군	25,463	35,287	39,405	△27.8	△35.4
칠 곡 군	34,437	33,735	35,906	2.1	△4.1
예 천 군	19,382	24,258	25,071	△20.1	△22.7
봉 화 군	9,496	8,597	12,631	10.5	△24.8
울 진 군	20,742	16,121	40,046	28.7	△48.2
울 릉 군	12,931	13,262	15,084	△2.5	△14.3

○ 지방교부세

(단위 : 백만원)

구 분	2018	2017		증감률(%)	
		당초예산	최종예산	당초대비	최종대비
계	**5,730,814**	**5,161,314**	**6,425,251**	**11.0**	**△10.8**
도 본 청	869,284	834,100	956,595	4.2	△9.1
포 항 시	385,700	320,000	420,261	20.5	△8.2
경 주 시	293,033	284,025	316,249	3.2	△7.3
김 천 시	318,000	267,000	353,831	19.1	△10.1
안 동 시	440,000	360,000	488,320	22.2	△9.9
구 미 시	58,360	109,339	78,249	△46.6	△25.4
영 주 시	264,500	230,769	299,428	14.6	△11.7
영 천 시	271,315	242,533	316,262	11.9	△14.2
상 주 시	347,179	293,700	456,179	18.2	△23.9
문 경 시	256,000	220,000	286,845	16.4	△10.8
경 산 시	185,000	178,200	211,831	3.8	△12.7
군 위 군	167,595	137,000	162,332	22.3	3.2
의 성 군	230,000	220,000	270,949	4.5	△15.1
청 송 군	156,898	146,993	180,441	6.7	△13.0
영 양 군	132,700	122,720	149,947	8.1	△11.5
영 덕 군	163,940	136,500	182,475	20.1	△10.2
청 도 군	157,100	145,600	164,947	7.9	△4.8
고 령 군	120,778	108,000	129,797	11.8	△6.9
성 주 군	165,895	138,639	188,187	19.7	△11.8
칠 곡 군	122,500	116,031	134,784	5.6	△9.1
예 천 군	187,500	158,195	215,449	18.5	△13.0
봉 화 군	196,929	167,295	205,731	17.7	△4.3
울 진 군	168,000	158,000	178,651	6.3	△6.0
울 릉 군	72,608	66,675	77,512	8.9	△6.3

○ 조정교부금

(단위 : 백만원)

구 분	2018	2017		증감률(%)	
		당초예산	최종예산	당초대비	최종대비
계	**376,870**	**341,281**	**468,792**	**10.4**	**△19.6**
도 본 청					
포 항 시	50,000	50,000	58,771		△14.9
경 주 시	45,114	46,716	52,131	△3.4	△13.5
김 천 시	11,500	9,500	23,513	21.1	△51.1
안 동 시	22,000	20,000	24,464	10.0	△10.1
구 미 시	45,425	37,000	48,284	22.8	△5.9
영 주 시	14,685	11,000	20,129	33.5	△27.0
영 천 시	15,790	14,150	20,041	11.6	△21.2
상 주 시	11,500	11,009	17,191	4.5	△33.1
문 경 시	9,610	8,000	14,166	20.1	△32.2
경 산 시	30,150	28,000	30,208	7.7	△0.2
군 위 군	7,400	6,400	8,570	15.6	△13.7
의 성 군	4,730	4,500	8,425	5.1	△43.9
청 송 군	5,800	4,800	7,881	20.8	△26.4
영 양 군	2,500	2,500	4,364		△42.7
영 덕 군	6,500	6,500	10,566		△38.5
청 도 군	6,500	6,500	8,100		△19.8
고 령 군	5,500	5,500	9,254		△40.6
성 주 군	6,000	6,000	11,284		△46.8
칠 곡 군	17,000	17,000	19,871		△14.4
예 천 군	7,000	5,000	14,538	40.0	△51.9
봉 화 군	5,150	2,000	10,401	157.5	△50.5
울 진 군	41,000	34,000	40,043	20.6	2.4
울 릉 군	6,016	5,205	6,596	15.6	△8.8

○ 보조금

(단위 : 백만원)

구 분	2018	2017		증감률(%)	
		당초예산	최종예산	당초대비	최종대비
계	**8,924,461**	**8,457,315**	**9,086,008**	**5.5**	**△1.8**
도 본 청	4,297,490	4,103,154	4,327,096	4.7	△0.7
포 항 시	555,832	517,310	609,343	7.4	△8.8
경 주 시	350,705	377,090	399,686	△7.0	△12.3
김 천 시	228,516	211,135	222,232	8.2	2.8
안 동 시	347,760	292,741	316,957	18.8	9.7
구 미 시	382,750	319,005	338,349	20.0	13.1
영 주 시	217,898	197,134	222,472	10.5	△2.1
영 천 시	223,580	219,954	240,267	1.6	△6.9
상 주 시	228,906	213,689	227,879	7.1	0.5
문 경 시	165,539	184,165	197,761	△10.1	△16.3
경 산 시	315,671	257,169	279,053	22.7	13.1
군 위 군	89,515	123,220	129,108	△27.4	△30.7
의 성 군	184,264	176,903	188,909	4.2	△2.5
청 송 군	101,808	112,315	113,863	△9.4	△10.6
영 양 군	88,536	70,025	72,514	26.4	22.1
영 덕 군	130,675	122,921	133,019	6.3	△1.8
청 도 군	123,408	108,830	122,749	13.4	0.5
고 령 군	99,294	98,971	109,745	0.3	△9.5
성 주 군	132,902	129,010	138,374	3.0	△4.0
칠 곡 군	164,354	165,217	177,902	△0.5	△7.6
예 천 군	143,357	134,959	145,211	6.2	△1.3
봉 화 군	111,147	107,524	134,354	3.4	△17.3
울 진 군	190,590	161,021	176,939	18.4	7.7
울 릉 군	49,965	53,853	62,226	△7.2	△19.7

○ 지방채

(단위 : 백만원)

구 분	2018	2017		증감률(%)	
		당초예산	최종예산	당초대비	최종대비
계	**53,062**	**126,539**	**166,739**	**△58.1**	**△68.2**
도 본 청					
포 항 시	13,000	7,600	7,600	71.1	71.1
경 주 시					
김 천 시					
안 동 시					
구 미 시	24,000	43,000	55,900	△44.2	△57.1
영 주 시		11,155	11,155	△100.0	△100.0
영 천 시					
상 주 시					
문 경 시					
경 산 시	9,762	30,500	35,500	△68.0	△72.5
군 위 군		6,188	6,188	△100.0	△100.0
의 성 군					
청 송 군			6,400		△100.0
영 양 군					
영 덕 군	6,300		18,900		△66.7
청 도 군					
고 령 군					
성 주 군		19,496	19,496	△100.0	△100.0
칠 곡 군					
예 천 군		8,600	5,600	△100.0	△100.0
봉 화 군					
울 진 군					
울 릉 군					

○ 보전수입 등 및 내부거래

(단위 : 백만원)

구 분	2018	2017		증감률(%)	
		당초예산	최종예산	당초대비	최종대비
계	**2,482,830**	**2,381,946**	**3,364,163**	**4.2**	**△26.2**
도 본 청	670,929	628,296	807,190	6.8	△16.9
포 항 시	159,068	178,476	217,586	△10.9	△26.9
경 주 시	165,356	163,592	273,952	1.1	△39.6
김 천 시	279,104	236,339	278,928	18.1	0.1
안 동 시	77,469	68,998	153,280	12.3	△49.5
구 미 시	80,296	94,275	175,800	△14.8	△54.3
영 주 시	73,400	64,534	108,297	13.7	△32.2
영 천 시	54,539	51,191	90,884	6.5	△40.0
상 주 시	64,947	56,065	108,146	15.8	△39.9
문 경 시	100,587	57,218	82,401	75.8	22.1
경 산 시	81,479	76,571	90,259	6.4	△9.7
군 위 군	31,910	22,170	27,560	43.9	15.8
의 성 군	62,340	61,950	104,203	0.6	△40.2
청 송 군	23,356	20,942	33,008	11.5	△29.2
영 양 군	29,209	34,028	49,953	△14.2	△41.5
영 덕 군	69,214	70,046	83,230	△1.2	△16.8
청 도 군	35,251	34,270	54,955	2.9	△35.9
고 령 군	29,456	25,240	37,670	16.7	△21.8
성 주 군	43,407	24,723	73,064	75.6	△40.6
칠 곡 군	35,051	36,151	57,020	△3.0	△38.5
예 천 군	27,206	27,029	50,874	0.7	△46.5
봉 화 군	26,804	25,520	45,770	5.0	△41.4
울 진 군	251,173	313,017	348,675	△19.8	△28.0
울 릉 군	11,280	11,303	11,457	△0.2	△1.5

3 세출 예산규모

1) 구조별 · 회계별 예산규모

○ 총괄(일반 + 특별)

(단위 : 백만원)

구 분	2018		2017				증감률(%)	
			당초예산		최종예산		당초대비	최종대비
계	**22,314,303**	**100%**	**20,959,809**	**100%**	**24,303,699**	**100%**	**6.5**	**△8.2**
정 책 사 업	18,828,432	84.4	17,656,879	84.2	20,663,317	85.0	6.6	△8.9
행정운영경비	2,477,739	11.1	2,325,450	11.1	2,302,806	9.5	6.5	7.6
재 무 활 동	1,008,131	4.5	977,480	4.7	1,337,576	5.5	3.1	△24.6

○ 일반회계

(단위 : 백만원)

구 분	2018		2017				증감률(%)	
			당초예산		최종예산		당초대비	최종대비
계	**19,407,692**	**100%**	**18,078,464**	**100%**	**21,123,844**	**100%**	**7.4**	**△8.1**
정 책 사 업	16,186,465	83.4	15,014,892	83.1	17,762,969	84.1	7.8	△8.9
행정운영경비	2,356,585	12.1	2,200,816	12.2	2,177,121	10.3	7.1	8.2
재 무 활 동	864,641	4.5	862,756	4.8	1,183,753	5.6	0.2	△27.0

○ 특별회계(기타 + 공기업)

(단위 : 백만원)

구 분	2018		2017				증감률(%)	
			당초예산		최종예산		당초대비	최종대비
계	**2,906,611**	**100%**	**2,881,344**	**100%**	**3,179,855**	**100%**	**0.9**	**△8.6**
정 책 사 업	2,641,967	90.9	2,641,986	91.7	2,900,347	91.2	△0.0	△8.9
행정운영경비	121,154	4.2	124,634	4.3	125,685	4.0	△2.8	△3.6
재 무 활 동	143,490	4.9	114,724	4.0	153,823	4.8	25.1	△6.7

2) 구조별 · 단체별 예산규모

○ 총괄(도본청 + 시 · 군)

(단위 : 백만원)

구 분	2018		2017		증감률(%)	
			당초예산	최종예산	당초대비	최종대비
계	**22,314,303**	**100%**	**20,959,809**	**24,303,699**	**6.5**	**△8.2**
정 책 사 업	18,828,432	84.4	17,656,879	20,663,317	6.6	△8.9
행정운영경비	2,477,739	11.1	2,325,450	2,302,806	6.5	7.6
재 무 활 동	1,008,131	4.5	977,480	1,337,576	3.1	△24.6

○ 도본청

(단위 : 백만원)

구 분	2018		2017		증감률(%)	
			당초예산	최종예산	당초대비	최종대비
계	**7,803,593**	**100%**	**7,437,866**	**7,980,705**	**4.9**	**△2.2**
정 책 사 업	6,966,533	89.3	6,687,408	7,183,403	4.2	△3.0
행정운영경비	510,129	6.5	467,380	476,871	9.1	7.0
재 무 활 동	326,931	4.2	283,078	320,431	15.5	2.0

○ 시 · 군

(단위 : 백만원)

구 분	2018		2017		증감률(%)	
			당초예산	최종예산	당초대비	최종대비
계	**14,510,710**	**100%**	**13,521,943**	**16,322,994**	**7.3**	**△11.1**
정 책 사 업	11,861,899	81.7	10,969,470	13,479,913	8.1	△12.0
행정운영경비	1,967,611	13.6	1,858,070	1,825,936	5.9	7.8
재 무 활 동	681,200	4.7	694,402	1,017,145	△1.9	△33.0

❍ 2018년도 당초예산 내역

(단위 : 백만원, %)

구 분	계	정책사업		행정운영경비		재무활동	
			비율		비율		비율
계	**22,314,303**	**18,828,432**	**84.4**	**2,477,739**	**11.1**	**1,008,131**	**4.5**
도본청	7,803,593	6,966,533	89.3	510,129	6.5	326,931	4.2
시군계	**14,510,710**	**11,861,899**	**81.7**	**1,967,611**	**13.6**	**681,200**	**4.7**
시 계	9,560,450	7,817,949	81.8	1,271,928	13.3	470,573	4.9
포항시	1,710,800	1,370,790	80.1	208,154	12.2	131,856	7.7
경주시	1,148,000	929,038	80.9	188,800	16.4	30,162	2.6
김천시	985,774	821,436	83.3	102,313	10.4	62,025	6.3
안동시	1,020,000	830,192	81.4	140,176	13.7	49,632	4.9
구미시	1,100,000	891,426	81.0	161,802	14.7	46,772	4.3
영주시	650,000	528,597	81.3	88,799	13.7	32,604	5.0
영천시	670,686	566,279	84.4	87,576	13.1	16,832	2.5
상주시	728,190	581,907	79.9	110,646	15.2	35,637	4.9
문경시	620,000	503,460	81.2	79,828	12.9	36,712	5.9
경산시	927,000	794,823	85.7	103,835	11.2	28,342	3.1
군 계	4,950,260	4,043,950	81.7	695,682	14.1	210,627	4.3
군위군	315,417	242,348	76.8	54,961	17.4	18,108	5.7
의성군	520,000	427,258	82.2	72,774	14.0	19,968	3.8
청송군	308,800	255,792	82.8	43,179	14.0	9,829	3.2
영양군	264,300	212,125	80.3	42,122	15.9	10,052	3.8
영덕군	407,736	336,284	82.5	50,056	12.3	21,396	5.2
청도군	355,820	282,455	79.4	58,280	16.4	15,085	4.2
고령군	294,317	232,801	79.1	53,471	18.2	8,046	2.7
성주군	401,000	335,002	83.5	52,174	13.0	13,824	3.4
칠곡군	456,920	372,135	81.4	64,172	14.0	20,613	4.5
예천군	405,445	334,168	82.4	61,557	15.2	9,721	2.4
봉화군	360,000	296,833	82.5	48,585	13.5	14,581	4.1
울진군	703,505	600,524	85.4	58,991	8.4	43,989	6.3
울릉군	157,000	116,226	74.0	35,359	22.5	5,415	3.4

❍ 2017년도 최종예산 내역

(단위 : 백만원, %)

구 분	계	정책사업		행정운영경비		재무활동	
			비율		비율		비율
계	**24,303,699**	**20,663,317**	**85.0**	**2,302,806**	**9.5**	**1,337,576**	**5.5**
도본청	7,980,705	7,183,403	90.0	476,871	6.0	320,431	4.0
시군계	**16,322,994**	**13,479,913**	**82.6**	**1,825,936**	**11.2**	**1,017,145**	**6.2**
시 계	10,612,252	8,729,572	82.3	1,186,331	11.2	696,349	6.6
포항시	1,830,300	1,482,863	81.0	197,747	10.8	149,690	8.2
경주시	1,375,000	1,150,534	83.7	173,566	12.6	50,899	3.7
김천시	1,034,400	916,412	88.6	94,199	9.1	23,789	2.3
안동시	1,132,100	916,695	81.0	119,495	10.6	95,910	8.5
구미시	1,236,200	981,572	79.4	156,817	12.7	97,811	7.9
영주시	744,600	590,402	79.3	84,125	11.3	70,073	9.4
영천시	786,512	661,264	84.1	82,144	10.4	43,103	5.5
상주시	882,370	722,775	81.9	102,616	11.6	56,980	6.5
문경시	674,800	557,302	82.6	76,069	11.3	41,429	6.1
경산시	915,970	749,753	81.9	99,552	10.9	66,666	7.3
군 계	5,710,742	4,750,341	83.2	639,605	11.2	320,796	5.6
군위군	354,916	294,925	83.1	40,821	11.5	19,170	5.4
의성군	620,000	518,293	83.6	69,268	11.2	32,439	5.2
청송군	367,641	307,412	83.6	42,264	11.5	17,965	4.9
영양군	287,600	225,915	78.6	40,123	14.0	21,562	7.5
영덕군	464,787	375,520	80.8	48,162	10.4	41,106	8.8
청도군	380,379	304,892	80.2	54,680	14.4	20,807	5.5
고령군	321,174	267,585	83.3	44,595	13.9	8,994	2.8
성주군	501,000	410,049	81.8	47,656	9.5	43,295	8.6
칠곡군	511,234	419,016	82.0	61,339	12.0	30,879	6.0
예천군	473,243	374,394	79.1	54,961	11.6	43,888	9.3
봉화군	421,000	354,898	84.3	46,348	11.0	19,754	4.7
울진군	830,868	759,489	91.4	58,054	7.0	13,325	1.6
울릉군	176,900	137,955	78.0	31,334	17.7	7,612	4.3

○ 정책사업

(단위 : 백만원)

구 분	2018	2017		증감률(%)	
		당초예산	최종예산	당초대비	최종대비
계	**18,828,432**	**17,656,879**	**20,663,317**	**6.6**	**△8.9**
도 본 청	6,966,533	6,687,408	7,183,403	4.2	△3.0
포 항 시	1,370,790	1,236,391	1,482,863	10.9	△7.6
경 주 시	929,038	933,232	1,150,534	△0.4	△19.3
김 천 시	821,436	761,615	916,412	7.9	△10.4
안 동 시	830,192	694,507	916,695	19.5	△9.4
구 미 시	891,426	876,354	981,572	1.7	△9.2
영 주 시	528,597	463,724	590,402	14.0	△10.5
영 천 시	566,279	523,083	661,264	8.3	△14.4
상 주 시	581,907	504,173	722,775	15.4	△19.5
문 경 시	503,460	448,572	557,302	12.2	△9.7
경 산 시	794,823	666,296	749,753	19.3	6.0
군 위 군	242,348	250,970	294,925	△3.4	△17.8
의 성 군	427,258	405,462	518,293	5.4	△17.6
청 송 군	255,792	256,173	307,412	△0.1	△16.8
영 양 군	212,125	186,623	225,915	13.7	△6.1
영 덕 군	336,284	308,488	375,520	9.0	△10.4
청 도 군	282,455	252,109	304,892	12.0	△7.4
고 령 군	232,801	226,232	267,585	2.9	△13.0
성 주 군	335,002	296,526	410,049	13.0	△18.3
칠 곡 군	372,135	360,870	419,016	3.1	△11.2
예 천 군	334,168	291,289	374,394	14.7	△10.7
봉 화 군	296,833	259,469	354,898	14.4	△16.4
울 진 군	600,524	649,515	759,489	△7.5	△20.9
울 릉 군	116,226	117,797	137,955	△1.3	△15.8

○ 행정운영경비

(단위 : 백만원)

구 분	2018	2017		증감률(%)	
		당초예산	최종예산	당초대비	최종대비
계	**2,477,739**	**2,325,450**	**2,302,806**	**6.5**	**7.6**
도 본 청	510,129	467,380	476,871	9.1	7.0
포 항 시	208,154	196,872	197,747	5.7	5.3
경 주 시	188,800	180,207	173,566	4.8	8.8
김 천 시	102,313	95,268	94,199	7.4	8.6
안 동 시	140,176	126,325	119,495	11.0	17.3
구 미 시	161,802	153,933	156,817	5.1	3.2
영 주 시	88,799	85,889	84,125	3.4	5.6
영 천 시	87,576	88,486	82,144	△1.0	6.6
상 주 시	110,646	106,304	102,616	4.1	7.8
문 경 시	79,828	75,203	76,069	6.2	4.9
경 산 시	103,835	100,303	99,552	3.5	4.3
군 위 군	54,961	44,348	40,821	23.9	34.6
의 성 군	72,774	74,454	69,268	△2.3	5.1
청 송 군	43,179	40,216	42,264	7.4	2.2
영 양 군	42,122	39,941	40,123	5.5	5.0
영 덕 군	50,056	48,032	48,162	4.2	3.9
청 도 군	58,280	54,832	54,680	6.3	6.6
고 령 군	53,471	45,383	44,595	17.8	19.9
성 주 군	52,174	48,485	47,656	7.6	9.5
칠 곡 군	64,172	61,197	61,339	4.9	4.6
예 천 군	61,557	55,786	54,961	10.3	12.0
봉 화 군	48,585	46,400	46,348	4.7	4.8
울 진 군	58,991	57,776	58,054	2.1	1.6
울 릉 군	35,359	32,433	31,334	9.0	12.8

○ 재무활동

(단위 : 백만원)

구 분	2018	2017		증감률(%)	
		당초예산	최종예산	당초대비	최종대비
계	**1,008,131**	**977,480**	**1,337,576**	**3.1**	**△24.6**
도 본 청	326,931	283,078	320,431	15.5	2.0
포 항 시	131,856	140,338	149,690	△6.0	△11.9
경 주 시	30,162	32,562	50,899	△7.4	△40.7
김 천 시	62,025	14,117	23,789	339.4	160.7
안 동 시	49,632	45,168	95,910	9.9	△48.3
구 미 시	46,772	89,713	97,811	△47.9	△52.2
영 주 시	32,604	37,987	70,073	△14.2	△53.5
영 천 시	16,832	18,079	43,103	△6.9	△60.9
상 주 시	35,637	32,673	56,980	9.1	△37.5
문 경 시	36,712	34,725	41,429	5.7	△11.4
경 산 시	28,342	45,201	66,666	△37.3	△57.5
군 위 군	18,108	18,198	19,170	△0.5	△5.5
의 성 군	19,968	20,084	32,439	△0.6	△38.4
청 송 군	9,829	8,090	17,965	21.5	△45.3
영 양 군	10,052	13,136	21,562	△23.5	△53.4
영 덕 군	21,396	13,705	41,106	56.1	△47.9
청 도 군	15,085	16,959	20,807	△11.1	△27.5
고 령 군	8,046	6,490	8,994	24.0	△10.5
성 주 군	13,824	32,989	43,295	△58.1	△68.1
칠 곡 군	20,613	23,552	30,879	△12.5	△33.2
예 천 군	9,721	27,466	43,888	△64.6	△77.9
봉 화 군	14,581	15,131	19,754	△3.6	△26.2
울 진 군	43,989	4,269	13,325	930.4	230.1
울 릉 군	5,415	3,771	7,612	43.6	△28.9

3) 기능별 · 회계별 예산규모

○ 총괄(일반 + 특별)

(단위 : 백만원)

구 분	2018		2017				증감률(%)	
			당초예산		최종예산		당초대비	최종대비
계	**22,314,303**	**100%**	**20,959,809**	**100%**	**24,303,699**	**100%**	**6.5**	**△8.2**
일반공공행정	1,801,549	8.1	1,721,559	8.2	2,006,188	8.3	4.6	△10.2
공공질서및안전	522,990	2.3	502,714	2.4	689,776	2.8	4.0	△24.2
교 육	161,196	0.7	146,401	0.7	156,863	0.6	10.1	2.8
문 화 및 관 광	1,409,911	6.3	1,469,416	7.0	1,817,740	7.5	△4.0	△22.4
환 경 보 호	2,591,051	11.6	2,502,753	11.9	2,862,698	11.8	3.5	△9.5
사 회 복 지	6,008,553	26.9	5,280,347	25.2	5,587,612	23.0	13.8	7.5
보 건	383,266	1.7	320,317	1.5	403,680	1.7	19.7	△5.1
농림해양수산	2,866,653	12.8	2,875,729	13.7	3,354,681	13.8	△0.3	△14.5
산업중소기업	555,373	2.5	455,092	2.2	542,493	2.2	22.0	2.4
수 송 및 교 통	1,107,550	5.0	1,011,416	4.8	1,424,917	5.9	9.5	△22.3
국토및지역개발	2,050,914	9.2	1,958,723	9.3	2,424,034	10.0	4.7	△15.4
과 학 기 술	39,688	0.2	39,834	0.2	44,248	0.2	△0.4	△10.3
예 비 비	312,860	1.4	300,683	1.4	611,673	2.5	4.0	△48.9
기 타	2,502,749	11.2	2,374,825	11.3	2,377,097	9.8	5.4	5.3

[전년 당초대비]

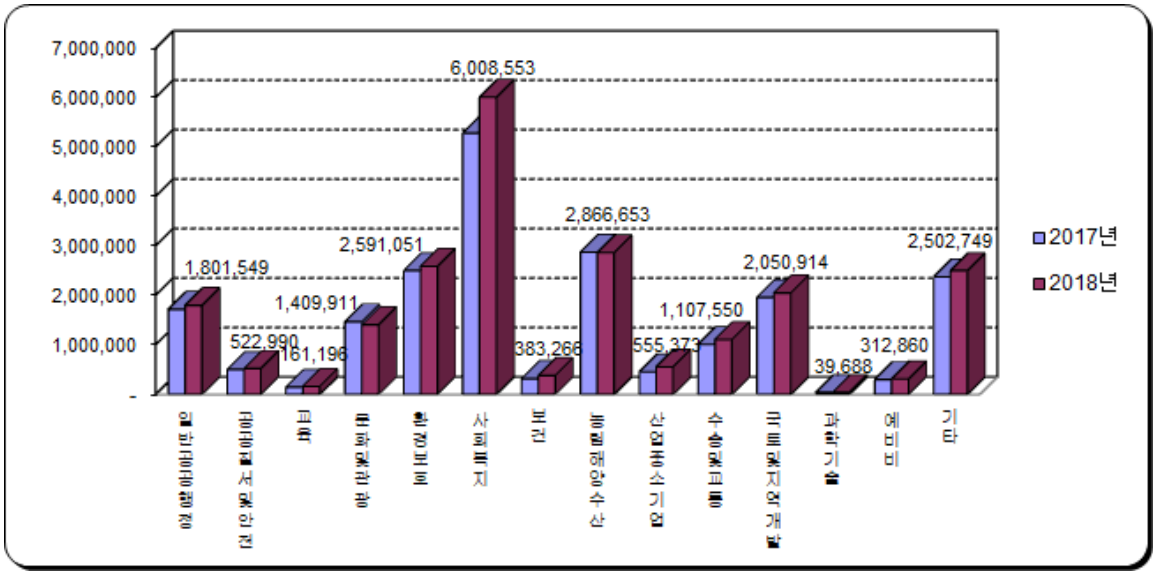

○ 일반회계

(단위 : 백만원)

구 분	2018		2017				증감률(%)	
			당초예산		최종예산		당초대비	최종대비
계	**19,407,692**	**100%**	**18,078,464**	**100%**	**21,123,844**	**100%**	**7.4**	**△8.1**
일반공공행정	1,785,218	9.2	1,702,198	9.4	1,987,014	9.4	4.9	△10.2
공공질서및안전	421,367	2.2	408,541	2.3	582,907	2.8	3.1	△27.7
교 육	161,196	0.8	146,401	0.8	156,863	0.7	10.1	2.8
문화및관광	1,396,517	7.2	1,459,817	8.1	1,805,574	8.5	△4.3	△22.7
환경보호	1,437,052	7.4	1,366,429	7.6	1,530,918	7.2	5.2	△6.1
사회복지	5,458,253	28.1	4,761,438	26.3	5,012,451	23.7	14.6	8.9
보 건	383,266	2.0	320,317	1.8	403,680	1.9	19.7	△5.1
농림해양수산	2,865,023	14.8	2,874,099	15.9	3,353,035	15.9	△0.3	△14.6
산업중소기업	406,937	2.1	315,023	1.7	418,185	2.0	29.2	△2.7
수송및교통	1,054,552	5.4	969,142	5.4	1,352,859	6.4	8.8	△22.1
국토및지역개발	1,313,527	6.8	1,182,752	6.5	1,655,795	7.8	11.1	△20.7
과학기술	39,688	0.2	39,834	0.2	44,248	0.2	△0.4	△10.3
예비비	307,069	1.6	282,771	1.6	576,706	2.7	8.6	△46.8
기 타	2,378,027	12.3	2,249,703	12.4	2,243,609	10.6	5.7	6.0

○ 특별회계(기타 + 공기업)

(단위 : 백만원)

구 분	2018		2017				증감률(%)	
			당초예산		최종예산		당초대비	최종대비
계	**2,906,611**	**100%**	**2,881,344**	**100%**	**3,179,855**	**100%**	**0.9**	**△8.6**
일반공공행정	16,331	0.6	19,362	0.7	19,174	0.6	△15.7	△14.8
공공질서및안전	101,623	3.5	94,173	3.3	106,869	3.4	7.9	△4.9
교 육								
문화및관광	13,393	0.5	9,598	0.3	12,165	0.4	39.5	10.1
환 경 보 호	1,153,999	39.7	1,136,324	39.4	1,331,780	41.9	1.6	△13.3
사 회 복 지	550,300	18.9	518,910	18.0	575,161	18.1	6.0	△4.3
보 건								
농림해양수산	1,630	0.1	1,630	0.1	1,646	0.1		△1.0
산업중소기업	148,436	5.1	140,069	4.9	124,308	3.9	6.0	19.4
수송및교통	52,998	1.8	42,275	1.5	72,058	2.3	25.4	△26.5
국토및지역개발	737,387	25.4	775,971	26.9	768,239	24.2	△5.0	△4.0
과 학 기 술								
예 비 비	5,791	0.2	17,912	0.6	34,967	1.1	△67.7	△83.4
기 타	124,722	4.3	125,121	4.3	133,488	4.2	△0.3	△6.6

○ 특별회계(기타)

(단위 : 백만원)

구 분	2018		2017				증감률(%)	
			당초예산		최종예산		당초대비	최종대비
계	**1,943,423**	**100%**	**1,925,713**	**100%**	**2,033,943**	**100%**	**0.9**	**△4.5**
일반공공행정	16,296	0.8	19,352	1.0	19,126	0.9	△15.8	△14.8
공공질서및안전	101,623	5.2	94,173	4.9	106,869	5.3	7.9	△4.9
교 육								
문화및관광	13,393	0.7	9,598	0.5	12,165	0.6	39.5	10.1
환 경 보 호	290,200	14.9	293,722	15.3	322,910	15.9	△1.2	△10.1
사 회 복 지	550,300	28.3	518,910	26.9	575,161	28.3	6.0	△4.3
보 건								
농림해양수산	1,630	0.1	1,630	0.1	1,646	0.1		△1.0
산업중소기업	148,436	7.6	140,069	7.3	124,308	6.1	6.0	19.4
수송및교통	52,998	2.7	42,275	2.2	72,058	3.5	25.4	△26.5
국토및지역개발	737,387	37.9	775,971	40.3	768,239	37.8	△5.0	△4.0
과 학 기 술								
예 비 비					3	0.0		△100
기 타	31,160	1.6	30,014	1.6	31,457	1.5	3.8	△0.9

○ 특별회계(공기업)

(단위 : 백만원)

구 분	2018		2017				증감률(%)	
			당초예산		최종예산		당초대비	최종대비
계	**963,188**	**100%**	**955,631**	**100%**	**1,145,912**	**100%**	**0.8**	**△15.9**
일반공공행정	35	0.0	10	0.0	48	0.0	250.0	△27.1
공공질서및안전								
교 육								
문화및관광								
환경보호	863,800	89.7	842,602	88.1	1,008,870	88.0	2.5	△14.4
사회복지								
보 건								
농림해양수산								
산업중소기업								
수송및교통								
국토및지역개발								
과학기술								
예비비	5,791	0.6	17,912	1.9	34,964	3.1	△67.7	△83.4
기 타	93,562	9.7	95,107	10.0	102,030	8.9	△1.6	△8.3

4) 기능별 · 단체별 예산규모

○ 총괄(도 + 시 · 군)

(단위 : 백만원)

구 분	2018		2017				증감률(%)	
			당초예산		최종예산		당초대비	최종대비
계	**22,314,303**	**100%**	**20,959,809**	**100%**	**24,303,699**	**100%**	**6.5**	**△8.2**
일반공공행정	1,801,549	8.1	1,721,559	8.2	2,006,188	8.3	4.6	△10.2
공공질서및안전	522,990	2.3	502,714	2.4	689,776	2.8	4.0	△24.2
교 육	161,196	0.7	146,401	0.7	156,863	0.6	10.1	2.8
문 화 및 관 광	1,409,911	6.3	1,469,416	7.0	1,817,740	7.5	△4.0	△22.4
환 경 보 호	2,591,051	11.6	2,502,753	11.9	2,862,698	11.8	3.5	△9.5
사 회 복 지	6,008,553	26.9	5,280,347	25.2	5,587,612	23.0	13.8	7.5
보 건	383,266	1.7	320,317	1.5	403,680	1.7	19.7	△5.1
농림해양수산	2,866,653	12.8	2,875,729	13.7	3,354,681	13.8	△0.3	△14.5
산업중소기업	555,373	2.5	455,092	2.2	542,493	2.2	22.0	2.4
수 송 및 교 통	1,107,550	5.0	1,011,416	4.8	1,424,917	5.9	9.5	△22.3
국토및지역개발	2,050,914	9.2	1,958,723	9.3	2,424,034	10.0	4.7	△15.4
과 학 기 술	39,688	0.2	39,834	0.2	44,248	0.2	△0.4	△10.3
예 비 비	312,860	1.4	300,683	1.4	611,673	2.5	4.0	△48.9
기 타	2,502,749	11.2	2,374,825	11.3	2,377,097	9.8	5.4	5.3

[전년 당초대비]

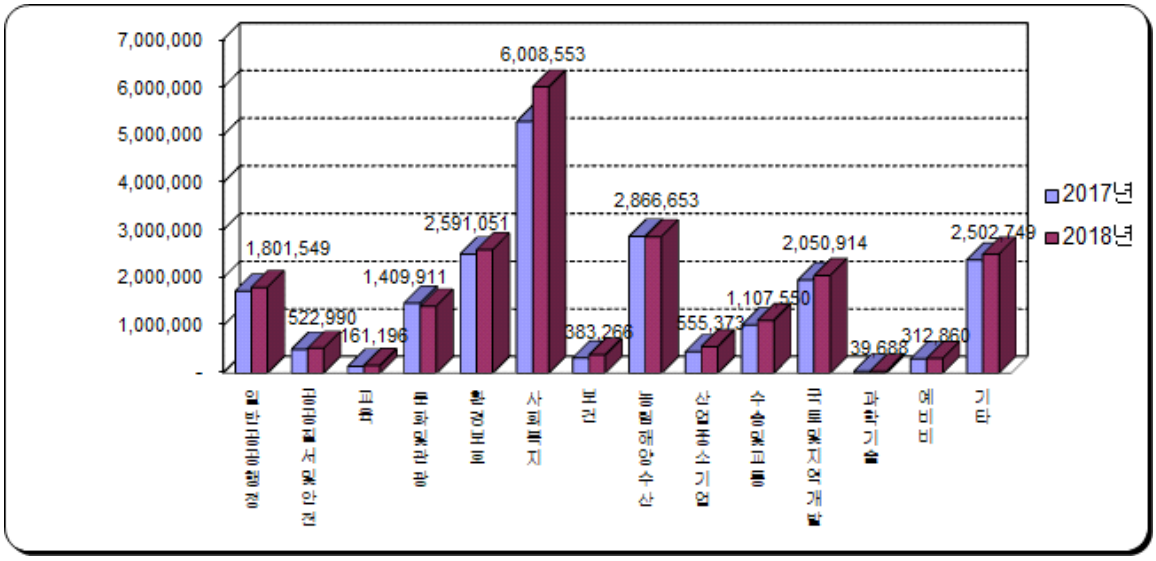

○ 도본청

(단위 : 백만원)

구 분	2018		2017				증감률(%)	
			당초예산		최종예산		당초대비	최종대비
계	**7,803,593**	**100%**	**7,437,866**	**100%**	**7,980,705**	**100%**	**4.9**	**△2.2**
일반공공행정	951,932	12.2	932,792	12.5	1,031,203	12.9	2.1	△7.7
공공질서및안전	250,759	3.2	242,492	3.3	303,262	3.8	3.4	△17.3
교 육	83,409	1.1	76,676	1.0	80,766	1.0	8.8	3.3
문화및관광	451,125	5.8	493,575	6.6	557,181	7.0	△8.6	△19.0
환경보호	567,582	7.3	547,334	7.4	575,116	7.2	3.7	△1.3
사회복지	2,835,395	36.3	2,497,233	33.6	2,614,450	32.8	13.5	8.5
보 건	129,282	1.7	103,446	1.4	134,226	1.7	25.0	△3.7
농림해양수산	986,913	12.6	1,036,643	13.9	1,092,540	13.7	△4.8	△9.7
산업중소기업	210,003	2.7	192,457	2.6	205,975	2.6	9.1	2.0
수송및교통	297,190	3.8	317,984	4.3	381,623	4.8	△6.5	△22.1
국토및지역개발	424,348	5.4	410,802	5.5	452,668	5.7	3.3	△6.3
과학기술	34,403	0.4	33,393	0.4	37,422	0.5	3.0	△8.1
예 비 비	70,724	0.9	85,659	1.2	37,285	0.5	△17.4	89.7
기 타	510,529	6.5	467,380	6.3	476,989	6.0	9.2	7.0

○ 시·군

(단위 : 백만원)

구 분	2018		2017				증감률(%)	
			당초예산		최종예산		당초대비	최종대비
계	**14,510,710**	**100%**	**13,521,943**	**100%**	**16,322,994**	**100%**	**7.3**	**△11.1**
일반공공행정	849,617	5.9	788,767	5.8	974,985	6.0	7.7	△12.9
공공질서및안전	272,231	1.9	260,222	1.9	386,513	2.4	4.6	△29.6
교 육	77,787	0.5	69,725	0.5	76,097	0.5	11.6	2.2
문화및관광	958,786	6.6	975,841	7.2	1,260,559	7.7	△1.7	△23.9
환경보호	2,023,470	13.9	1,955,418	14.5	2,287,582	14.0	3.5	△11.5
사회복지	3,173,158	21.9	2,783,114	20.6	2,973,162	18.2	14.0	6.7
보 건	253,983	1.8	216,871	1.6	269,454	1.7	17.1	△5.7
농림해양수산	1,879,740	13.0	1,839,085	13.6	2,262,141	13.9	2.2	△16.9
산업중소기업	345,370	2.4	262,636	1.9	336,518	2.1	31.5	2.6
수송및교통	810,360	5.6	693,433	5.1	1,043,294	6.4	16.9	△22.3
국토및지역개발	1,626,566	11.2	1,547,921	11.4	1,971,366	12.1	5.1	△17.5
과학기술	5,285	0.0	6,441	0.0	6,826	0.0	△17.9	△22.6
예 비 비	242,136	1.7	215,024	1.6	574,388	3.5	12.6	△57.8
기 타	1,992,221	13.7	1,907,445	14.1	1,900,108	11.6	4.4	4.8

○ 일반공공행정

(단위 : 백만원)

구 분	2018	2017		증감률(%)	
		당초예산	최종예산	당초대비	최종대비
계	**1,801,549**	**1,721,559**	**2,006,188**	**4.6**	**△10.2**
도 본 청	951,932	932,792	1,031,203	2.1	△7.7
포 항 시	106,932	96,431	105,932	10.9	0.9
경 주 시	76,361	71,304	82,705	7.1	△7.7
김 천 시	56,036	43,923	46,066	27.6	21.6
안 동 시	46,865	41,912	64,627	11.8	△27.5
구 미 시	49,469	79,549	96,330	△37.8	△48.6
영 주 시	35,345	46,192	63,195	△23.5	△44.1
영 천 시	52,579	43,640	54,868	20.5	△4.2
상 주 시	34,680	31,327	37,292	10.7	△7.0
문 경 시	36,180	29,636	31,462	22.1	15.0
경 산 시	49,628	34,855	41,525	42.4	19.5
군 위 군	29,445	29,274	31,569	0.6	△6.7
의 성 군	36,485	23,303	28,642	56.6	27.4
청 송 군	20,508	19,661	26,059	4.3	△21.3
영 양 군	15,165	13,128	15,441	15.5	△1.8
영 덕 군	25,986	14,571	37,647	78.3	△31.0
청 도 군	16,596	12,431	13,623	33.5	21.8
고 령 군	23,565	15,472	19,190	52.3	22.8
성 주 군	22,286	40,360	41,953	△44.8	△46.9
칠 곡 군	35,201	32,716	37,057	7.6	△5.0
예 천 군	22,985	20,564	38,157	11.8	△39.8
봉 화 군	16,734	14,883	16,888	12.4	△0.9
울 진 군	26,069	22,782	32,512	14.4	△19.8
울 릉 군	14,516	10,854	12,243	33.7	18.6

○ 공공질서 및 안전

(단위 : 백만원)

구 분	2018	2017		증감률(%)	
		당초예산	최종예산	당초대비	최종대비
계	**522,990**	**502,714**	**689,776**	**4.0**	**△24.2**
도 본 청	250,759	242,492	303,262	3.4	△17.3
포 항 시	31,031	27,028	73,211	14.8	△57.6
경 주 시	7,580	9,881	11,234	△23.3	△32.5
김 천 시	4,841	2,645	3,596	83.0	34.6
안 동 시	3,072	7,155	8,576	△57.1	△64.2
구 미 시	7,153	5,364	6,925	33.4	3.3
영 주 시	18,983	15,222	18,809	24.7	0.9
영 천 시	6,700	6,692	10,645	0.1	△37.1
상 주 시	19,304	20,109	28,622	△4.0	△32.6
문 경 시	3,998	2,328	4,774	71.7	△16.3
경 산 시	16,483	21,044	25,146	△21.7	△34.5
군 위 군	12,508	6,301	8,335	98.5	50.1
의 성 군	18,539	18,215	24,066	1.8	△23.0
청 송 군	9,436	13,054	16,285	△27.7	△42.1
영 양 군	3,094	3,145	4,937	△1.6	△37.3
영 덕 군	15,761	8,916	15,746	76.8	0.1
청 도 군	29,471	30,441	33,206	△3.2	△11.2
고 령 군	7,752	6,896	9,475	12.4	△18.2
성 주 군	11,864	7,896	15,890	50.3	△25.3
칠 곡 군	7,677	9,067	11,540	△15.3	△33.5
예 천 군	9,580	8,460	10,967	13.2	△12.6
봉 화 군	7,686	9,770	13,966	△21.3	△45.0
울 진 군	14,577	14,655	21,887	△0.5	△33.4
울 릉 군	5,141	5,940	8,674	△13.5	△40.7

○ 교육

(단위 : 백만원)

구 분	2018	2017		증감률(%)	
		당초예산	최종예산	당초대비	최종대비
계	**161,196**	**146,401**	**156,863**	**10.1**	**2.8**
도 본 청	83,409	76,676	80,766	8.8	3.3
포 항 시	6,276	7,769	9,270	△19.2	△32.3
경 주 시	6,876	5,394	7,001	27.5	△1.8
김 천 시	6,611	6,341	6,447	4.3	2.5
안 동 시	5,605	5,313	5,467	5.5	2.5
구 미 시					
영 주 시	6,901	4,194	4,799	64.5	43.8
영 천 시	695	573	584	21.3	19.0
상 주 시					
문 경 시	4,538	2,663	3,179	70.4	42.7
경 산 시	8,533	8,167	8,369	4.5	2.0
군 위 군	1,381	1,013	1,043	36.3	32.4
의 성 군	4,359	3,595	4,025	21.3	8.3
청 송 군	2,843	2,549	2,755	11.5	3.2
영 양 군	589	540	549	9.1	7.3
영 덕 군	1,294	1,469	1,475	△11.9	△12.3
청 도 군	1,393	1,729	2,104	△19.4	△33.8
고 령 군	2,937	3,281	3,699	△10.5	△20.6
성 주 군	63	69	119	△8.7	△47.1
칠 곡 군	7,680	7,129	7,235	7.7	6.2
예 천 군	2,817	1,945	1,961	44.8	43.7
봉 화 군	3,217	2,692	2,723	19.5	18.1
울 진 군	2,387	2,389	2,368	△0.1	0.8
울 릉 군	793	912	925	△13.0	△14.3

○ 문화 및 관광

(단위 : 백만원)

구 분	2018	2017		증감률(%)	
		당초예산	최종예산	당초대비	최종대비
계	**1,409,911**	**1,469,416**	**1,817,740**	**△4.0**	**△22.4**
도 본 청	451,125	493,575	557,181	△8.6	△19.0
포 항 시	63,454	70,250	90,356	△9.7	△29.8
경 주 시	107,624	168,162	201,046	△36.0	△46.5
김 천 시	54,659	46,034	52,530	18.7	4.1
안 동 시	117,112	83,019	100,888	41.1	16.1
구 미 시	65,938	55,158	65,707	19.5	0.4
영 주 시	55,187	36,777	56,311	50.1	△2.0
영 천 시	36,302	26,535	40,141	36.8	△9.6
상 주 시	64,745	36,799	55,822	75.9	16.0
문 경 시	33,759	71,766	76,456	△53.0	△55.8
경 산 시	35,631	33,234	38,034	7.2	△6.3
군 위 군	15,742	55,337	66,334	△71.6	△76.3
의 성 군	27,953	31,728	43,605	△11.9	△35.9
청 송 군	28,908	33,278	45,266	△13.1	△36.1
영 양 군	14,331	14,175	16,987	1.1	△15.6
영 덕 군	29,383	26,363	36,270	11.5	△19.0
청 도 군	33,638	27,876	32,937	20.7	2.1
고 령 군	25,490	22,155	30,695	15.1	△17.0
성 주 군	24,175	24,668	27,801	△2.0	△13.0
칠 곡 군	16,795	16,708	19,421	0.5	△13.5
예 천 군	39,062	44,222	57,989	△11.7	△32.6
봉 화 군	31,908	19,931	43,941	60.1	△27.4
울 진 군	22,448	19,345	46,703	16.0	△51.9
울 릉 군	14,544	12,322	15,320	18.0	△5.1

○ 환경보호

(단위 : 백만원)

구 분	2018	2017		증감률(%)	
		당초예산	최종예산	당초대비	최종대비
계	**2,591,051**	**2,502,753**	**2,862,698**	**3.5**	**△9.5**
도 본 청	567,582	547,334	575,116	3.7	△1.3
포 항 시	288,233	309,193	352,277	△6.8	△18.2
경 주 시	122,341	120,513	158,654	1.5	△22.9
김 천 시	134,121	113,799	119,975	17.9	11.8
안 동 시	132,509	117,870	143,542	12.4	△7.7
구 미 시	221,675	221,623	227,744	0.0	△2.7
영 주 시	87,205	84,685	88,993	3.0	△2.0
영 천 시	106,909	118,366	148,934	△9.7	△28.2
상 주 시	94,229	78,747	106,854	19.7	△11.8
문 경 시	99,672	78,553	85,756	26.9	16.2
경 산 시	105,936	78,687	99,845	34.6	6.1
군 위 군	42,444	30,604	36,076	38.7	17.7
의 성 군	74,089	72,431	91,731	2.3	△19.2
청 송 군	39,545	37,122	45,326	6.5	△12.8
영 양 군	24,895	27,266	36,054	△8.7	△31.0
영 덕 군	52,898	51,858	64,384	2.0	△17.8
청 도 군	35,897	38,067	48,843	△5.7	△26.5
고 령 군	38,319	44,331	45,505	△13.6	△15.8
성 주 군	66,243	66,547	74,490	△0.5	△11.1
칠 곡 군	81,609	86,750	98,644	△5.9	△17.3
예 천 군	47,123	41,308	46,434	14.1	1.5
봉 화 군	49,352	47,357	58,348	4.2	△15.4
울 진 군	63,323	71,167	85,303	△11.0	△25.8
울 릉 군	14,905	18,576	23,869	△19.8	△37.6

○ 사회복지

(단위 : 백만원)

구 분	2018	2017		증감률(%)	
		당초예산	최종예산	당초대비	최종대비
계	**6,008,553**	**5,280,347**	**5,587,612**	**13.8**	**7.5**
도 본 청	2,835,395	2,497,233	2,614,450	13.5	8.5
포 항 시	497,950	436,502	472,877	14.1	5.3
경 주 시	280,528	245,438	257,840	14.3	8.8
김 천 시	189,631	161,288	170,114	17.6	11.5
안 동 시	248,038	220,427	245,614	12.5	1.0
구 미 시	298,010	266,122	284,234	12.0	4.8
영 주 시	158,585	137,659	147,864	15.2	7.3
영 천 시	138,867	127,360	131,892	9.0	5.3
상 주 시	147,642	126,308	133,389	16.9	10.7
문 경 시	113,624	101,266	106,968	12.2	6.2
경 산 시	246,362	218,998	229,544	12.5	7.3
군 위 군	42,611	38,893	40,551	9.6	5.1
의 성 군	99,028	86,015	93,835	15.1	5.5
청 송 군	51,919	45,670	47,026	13.7	10.4
영 양 군	46,592	34,271	40,512	36.0	15.0
영 덕 군	75,269	64,910	68,974	16.0	9.1
청 도 군	64,877	60,850	63,521	6.6	2.1
고 령 군	55,088	47,534	50,845	15.9	8.3
성 주 군	60,982	51,902	57,365	17.5	6.3
칠 곡 군	127,718	107,594	114,781	18.7	11.3
예 천 군	78,101	68,012	70,275	14.8	11.1
봉 화 군	54,568	47,472	51,912	14.9	5.1
울 진 군	84,228	76,548	80,204	10.0	5.0
울 릉 군	12,941	12,074	13,023	7.2	△0.6

○ 보건

(단위 : 백만원)

구 분	2018	2017		증감률(%)	
		당초예산	최종예산	당초대비	최종대비
계	**383,266**	**320,317**	**403,680**	**19.7**	**△5.1**
도 본 청	129,282	103,446	134,226	25.0	△3.7
포 항 시	24,422	21,461	29,005	13.8	△15.8
경 주 시	17,541	13,875	16,976	26.4	3.3
김 천 시	15,517	15,324	18,065	1.3	△14.1
안 동 시	18,804	16,248	17,584	15.7	6.9
구 미 시	20,671	19,050	21,421	8.5	△3.5
영 주 시	9,251	7,649	10,378	20.9	△10.9
영 천 시	9,977	7,858	9,710	27.0	2.7
상 주 시	12,744	9,476	12,282	34.5	3.8
문 경 시	10,134	7,538	8,650	34.4	17.2
경 산 시	16,867	14,613	17,201	15.4	△1.9
군 위 군	5,315	4,222	5,034	25.9	5.6
의 성 군	14,078	8,677	11,883	62.2	18.5
청 송 군	9,916	8,880	9,990	11.7	△0.7
영 양 군	4,513	4,284	5,496	5.3	△17.9
영 덕 군	7,659	10,597	16,536	△27.7	△53.7
청 도 군	6,568	5,311	6,870	23.7	△4.4
고 령 군	4,609	4,030	4,772	14.4	△3.4
성 주 군	5,965	5,060	6,786	17.9	△12.1
칠 곡 군	8,822	7,797	10,202	13.1	△13.5
예 천 군	9,036	6,582	7,527	37.3	20.0
봉 화 군	6,996	5,180	6,470	35.1	8.1
울 진 군	10,624	9,729	12,708	9.2	△16.4
울 릉 군	3,952	3,431	3,907	15.2	1.2

○ 농림해양수산

(단위 : 백만원)

구 분	2018	2017		증감률(%)	
		당초예산	최종예산	당초대비	최종대비
계	**2,866,653**	**2,875,729**	**3,354,681**	**△0.3**	**△14.5**
도 본 청	986,913	1,036,643	1,092,540	△4.8	△9.7
포 항 시	138,059	129,566	158,893	6.6	△13.1
경 주 시	116,985	109,677	134,929	6.7	△13.3
김 천 시	128,747	130,347	150,024	△1.2	△14.2
안 동 시	125,488	114,736	143,143	9.4	△12.3
구 미 시	93,254	85,995	103,609	8.4	△10.0
영 주 시	88,018	80,375	105,912	9.5	△16.9
영 천 시	111,400	106,243	163,580	4.9	△31.9
상 주 시	125,510	129,845	158,328	△3.3	△20.7
문 경 시	89,246	88,969	105,774	0.3	△15.6
경 산 시	76,900	58,350	73,098	31.8	5.2
군 위 군	68,111	65,937	79,867	3.3	△14.7
의 성 군	102,188	114,250	135,760	△10.6	△24.7
청 송 군	66,347	72,761	89,730	△8.8	△26.1
영 양 군	59,931	62,306	70,158	△3.8	△14.6
영 덕 군	59,879	61,390	66,645	△2.5	△10.2
청 도 군	51,161	47,493	61,705	7.7	△17.1
고 령 군	43,730	45,780	55,856	△4.5	△21.7
성 주 군	46,407	45,148	60,546	2.8	△23.4
칠 곡 군	43,015	45,379	50,433	△5.2	△14.7
예 천 군	70,259	68,641	88,186	2.4	△20.3
봉 화 군	79,127	69,921	88,203	13.2	△10.3
울 진 군	68,419	81,530	92,596	△16.1	△26.1
울 릉 군	27,560	24,446	25,166	12.7	9.5

○ 산업중소기업

(단위 : 백만원)

구 분	2018	2017		증감률(%)	
		당초예산	최종예산	당초대비	최종대비
계	**555,373**	**455,092**	**542,493**	**22.0**	**2.4**
도 본 청	210,003	192,457	205,975	9.1	2.0
포 항 시	54,953	38,627	50,371	42.3	9.1
경 주 시	10,820	8,736	13,750	23.9	△21.3
김 천 시	6,784	5,229	6,305	29.7	7.6
안 동 시	32,858	14,782	16,366	122.3	100.8
구 미 시	23,972	27,696	35,249	△13.4	△32.0
영 주 시	11,149	15,408	20,929	△27.6	△46.7
영 천 시	11,507	9,559	9,167	20.4	25.5
상 주 시	5,711	3,287	7,512	73.7	△24.0
문 경 시	5,515	4,900	7,185	12.6	△23.2
경 산 시	79,485	52,664	67,133	50.9	18.4
군 위 군	1,553	1,272	1,320	22.1	17.7
의 성 군	1,867	3,015	3,991	△38.1	△53.2
청 송 군	8,593	6,123	1,672	40.3	413.9
영 양 군	9,708	1,086	1,993	793.9	387.1
영 덕 군	44,585	41,325	41,820	7.9	6.6
청 도 군	3,373	2,389	3,060	41.2	10.2
고 령 군	4,096	2,290	2,916	78.9	40.5
성 주 군	3,194	2,436	8,231	31.1	△61.2
칠 곡 군	3,755	4,499	5,991	△16.5	△37.3
예 천 군	3,050	1,199	1,227	154.4	148.6
봉 화 군	4,991	3,306	5,530	51.0	△9.7
울 진 군	9,905	9,388	16,573	5.5	△40.2
울 릉 군	3,946	3,420	8,230	15.4	△52.1

○ 수송 및 교통

(단위 : 백만원)

구 분	2018	2017		증감률(%)	
		당초예산	최종예산	당초대비	최종대비
계	**1,107,550**	**1,011,416**	**1,424,917**	**9.5**	**△22.3**
도 본 청	297,190	317,984	381,623	△6.5	△22.1
포 항 시	144,817	133,827	172,885	8.2	△16.2
경 주 시	42,997	38,638	64,768	11.3	△33.6
김 천 시	78,883	84,806	102,017	△7.0	△22.7
안 동 시	57,384	39,111	87,101	46.7	△34.1
구 미 시	86,051	85,089	113,139	1.1	△23.9
영 주 시	38,840	29,846	47,764	30.1	△18.7
영 천 시	59,046	43,805	79,776	34.8	△26.0
상 주 시	46,965	44,305	66,496	6.0	△29.4
문 경 시	27,161	16,509	29,131	64.5	△6.8
경 산 시	72,657	51,720	66,386	40.5	9.4
군 위 군	11,790	7,766	12,631	51.8	△6.7
의 성 군	12,629	12,468	19,163	1.3	△34.1
청 송 군	9,610	7,601	16,031	26.4	△40.1
영 양 군	7,706	8,021	12,214	△3.9	△36.9
영 덕 군	16,399	7,895	15,063	107.7	8.9
청 도 군	13,168	10,052	15,190	31.0	△13.3
고 령 군	6,950	8,612	9,493	△19.3	△26.8
성 주 군	13,899	13,896	19,296	0.0	△28.0
칠 곡 군	23,525	18,706	30,460	25.8	△22.8
예 천 군	15,774	7,644	13,802	106.4	14.3
봉 화 군	11,198	7,226	19,276	55.0	△41.9
울 진 군	8,667	8,929	23,023	△2.9	△62.4
울 릉 군	4,244	6,962	8,187	△39.0	△48.2

○ 국토 및 지역개발

(단위 : 백만원)

구 분	2018	2017		증감률(%)	
		당초예산	최종예산	당초대비	최종대비
계	**2,050,914**	**1,958,723**	**2,424,034**	**4.7**	**△15.4**
도 본 청	424,348	410,802	452,668	3.3	△6.3
포 항 시	117,001	84,421	96,922	38.6	20.7
경 주 시	157,949	163,092	213,647	△3.2	△26.1
김 천 시	169,039	151,513	139,724	11.6	21.0
안 동 시	83,324	68,296	133,035	22.0	△37.4
구 미 시	57,908	103,588	113,631	△44.1	△49.0
영 주 시	41,386	36,393	67,106	13.7	△38.3
영 천 시	40,118	36,081	43,883	11.2	△8.6
상 주 시	50,882	47,045	77,964	8.2	△34.7
문 경 시	90,921	73,717	89,681	23.3	1.4
경 산 시	82,892	84,565	62,476	△2.0	32.7
군 위 군	18,509	21,926	25,011	△15.6	△26.0
의 성 군	47,737	44,104	79,353	8.2	△39.8
청 송 군	14,424	13,709	21,389	5.2	△32.6
영 양 군	32,433	21,388	39,048	51.6	△16.9
영 덕 군	22,460	23,842	35,121	△5.8	△36.0
청 도 군	36,381	28,376	42,022	28.2	△13.4
고 령 군	24,605	29,160	40,026	△15.6	△38.5
성 주 군	83,989	65,967	106,866	27.3	△21.4
칠 곡 군	30,783	34,286	56,498	△10.2	△45.5
예 천 군	39,812	37,437	70,182	6.3	△43.3
봉 화 군	41,505	42,873	62,657	△3.2	△33.8
울 진 군	326,546	317,100	331,243	3.0	△1.4
울 릉 군	15,960	19,042	23,881	△16.2	△33.2

○ 과학기술

(단위 : 백만원)

구 분	2018	2017		증감률(%)	
		당초예산	최종예산	당초대비	최종대비
계	**39,688**	**39,834**	**44,248**	**△0.4**	**△10.3**
도 본 청	34,403	33,393	37,422	3.0	△8.1
포 항 시	5,235	6,301	6,686	△16.9	△21.7
경 주 시					
김 천 시					
안 동 시					
구 미 시					
영 주 시					
영 천 시					
상 주 시					
문 경 시					
경 산 시	50	140	140	△64.3	△64.3
군 위 군					
의 성 군					
청 송 군					
영 양 군					
영 덕 군					
청 도 군					
고 령 군					
성 주 군					
칠 곡 군					
예 천 군					
봉 화 군					
울 진 군					
울 릉 군					

○ 예비비

(단위 : 백만원)

구 분	2018	2017		증감률(%)	
		당초예산	최종예산	당초대비	최종대비
계	**312,860**	**300,683**	**611,673**	**4.0**	**△48.9**
도 본 청	70,724	85,659	37,285	△17.4	89.7
포 항 시	24,282	15,353	13,868	58.2	75.1
경 주 시	11,598	11,054	38,473	4.9	△69.9
김 천 시	38,592	14,482	125,319	166.5	△69.2
안 동 시	8,766	10,806	46,662	△18.9	△81.2
구 미 시	10,291	13,231	7,607	△22.2	35.3
영 주 시	10,350	7,312	28,416	41.5	△63.6
영 천 시	9,009	14,451	11,187	△37.7	△19.5
상 주 시	15,133	9,600	95,193	57.6	△84.1
문 경 시	25,425	5,453	49,713	366.3	△48.9
경 산 시	12,334	16,191	31,428	△23.8	△60.8
군 위 군	11,047	6,624	6,324	66.8	74.7
의 성 군	8,274	7,745	14,677	6.8	△43.6
청 송 군	3,573	3,854	3,847	△7.3	△7.1
영 양 군	3,221	10,148	4,089	△68.3	△21.2
영 덕 군	5,828	8,808	15,058	△33.8	△61.3
청 도 군	5,016	4,054	2,614	23.7	91.9
고 령 군	3,705	3,181	4,106	16.5	△9.8
성 주 군	9,759	5,564	33,099	75.4	△70.5
칠 곡 군	6,081	13,792	7,548	△55.9	△19.4
예 천 군	5,257	5,517	3,746	△4.7	40.3
봉 화 군	4,133	3,991	4,737	3.6	△12.8
울 진 군	7,321	20,222	24,539	△63.8	△70.2
울 릉 군	3,140	3,590	2,140	△12.5	46.7

○ 기타

(단위 : 백만원)

구 분	2018	2017		증감률(%)	
		당초예산	최종예산	당초대비	최종대비
계	**2,502,749**	**2,374,825**	**2,377,097**	**5.4**	**5.3**
도 본 청	510,529	467,380	476,989	9.2	7.0
포 항 시	208,154	196,872	197,747	5.7	5.3
경 주 시	188,800	180,235	173,976	4.8	8.5
김 천 시	102,313	95,268	94,217	7.4	8.6
안 동 시	140,176	126,325	119,495	11.0	17.3
구 미 시	165,608	157,535	160,604	5.1	3.1
영 주 시	88,799	85,889	84,125	3.4	5.6
영 천 시	87,576	88,486	82,144	△1.0	6.6
상 주 시	110,646	106,304	102,616	4.1	7.8
문 경 시	79,828	75,203	76,072	6.2	4.9
경 산 시	123,241	138,571	155,645	△11.1	△20.8
군 위 군	54,961	44,348	40,821	23.9	34.6
의 성 군	72,774	74,454	69,268	△2.3	5.1
청 송 군	43,179	40,216	42,264	7.4	2.2
영 양 군	42,122	39,941	40,123	5.5	5.0
영 덕 군	50,336	48,282	50,048	4.3	0.6
청 도 군	58,280	54,832	54,682	6.3	6.6
고 령 군	53,471	45,383	44,595	17.8	19.9
성 주 군	52,174	48,486	48,559	7.6	7.4
칠 곡 군	64,258	61,197	61,426	5.0	4.6
예 천 군	62,589	63,010	62,790	△0.7	△0.3
봉 화 군	48,585	46,400	46,349	4.7	4.8
울 진 군	58,991	57,776	61,209	2.1	△3.6
울 릉 군	35,359	32,433	31,334	9.0	12.8

5) 성질별 · 회계별 예산규모

❍ 총괄(일반 + 특별)

(단위 : 백만원)

구 분	2018		2017				증감률(%)	
			당초예산		최종예산		당초대비	최종대비
계	**22,314,303**	**100%**	**20,959,809**	**100%**	**24,303,699**	**100%**	**6.5**	**△8.2**
인 건 비	2,146,619	9.6	1,966,692	9.4	1,966,871	8.1	9.1	9.1
물 건 비	1,320,954	5.9	1,209,058	5.8	1,274,288	5.2	9.3	3.7
경 상 이 전	9,274,005	41.6	8,367,500	39.9	8,906,362	36.6	10.8	4.1
자 본 지 출	7,399,415	33.2	7,114,497	33.9	9,194,090	37.8	4.0	△19.5
융 자 및 출 자	32,834	0.1	33,927	0.2	30,378	0.1	△3.2	8.1
보 전 재 원	111,122	0.5	212,448	1.0	303,560	1.2	△47.7	△63.4
내 부 거 래	1,210,359	5.4	1,092,010	5.2	1,249,335	5.1	10.8	△3.1
예비비및기타	818,994	3.7	963,677	4.6	1,378,816	5.7	△15.0	△40.6

❍ 일반회계

(단위 : 백만원)

구 분	2018		2017				증감률(%)	
			당초예산		최종예산		당초대비	최종대비
계	**19,407,692**	**100%**	**18,078,464**	**100%**	**21,123,844**	**100%**	**7.4**	**△8.1**
인 건 비	2,049,292	10.6	1,869,603	10.3	1,869,615	8.9	9.6	9.6
물 건 비	1,064,382	5.5	973,521	5.4	1,030,129	4.9	9.3	3.3
경 상 이 전	8,477,070	43.7	7,621,850	42.2	8,102,135	38.4	11.2	4.6
자 본 지 출	6,286,306	32.4	6,107,204	33.8	7,960,767	37.7	2.9	△21.0
융 자 및 출 자	21,800	0.1	22,200	0.1	21,147	0.1	△1.8	3.1
보 전 재 원	86,806	0.4	175,943	1.0	249,443	1.2	△50.7	△65.2
내 부 거 래	1,089,870	5.6	1,000,235	5.5	1,156,431	5.5	9.0	△5.8
예비비및기타	332,166	1.7	307,908	1.7	734,178	3.5	7.9	△54.8

❍ 특별회계(기타 + 공기업)

(단위 : 백만원)

구 분	2018		2017				증감률(%)	
			당초예산		최종예산		당초대비	최종대비
계	**2,906,611**	**100%**	**2,881,344**	**100%**	**3,179,855**	**100%**	**0.9**	**△8.6**
인 건 비	97,327	3.3	97,089	3.4	97,256	3.1	0.2	0.1
물 건 비	256,572	8.8	235,537	8.2	244,159	7.7	8.9	5.1
경 상 이 전	796,935	27.4	745,650	25.9	804,227	25.3	6.9	△0.9
자 본 지 출	1,113,109	38.3	1,007,293	35.0	1,233,323	38.8	10.5	△9.7
융 자 및 출 자	11,034	0.4	11,727	0.4	9,232	0.3	△5.9	19.5
보 전 재 원	24,317	0.8	36,505	1.3	54,116	1.7	△33.4	△55.1
내 부 거 래	120,489	4.1	91,775	3.2	92,904	2.9	31.3	29.7
예비비및기타	486,828	16.7	655,769	22.8	644,639	20.3	△25.8	△24.5

6) 성질별 · 단체별 예산규모

❍ 총괄(도 + 시 · 군)

(단위 : 백만원)

구 분	2018		2017				증감률(%)	
			당초예산		최종예산		당초대비	최종대비
계	**22,314,303**	**100%**	**20,959,809**	**100%**	**24,303,699**	**100%**	**6.5**	**△8.2**
인 건 비	2,146,619	9.6	1,966,692	9.4	1,966,871	8.1	9.1	9.1
물 건 비	1,320,954	5.9	1,209,058	5.8	1,274,288	5.2	9.3	3.7
경 상 이 전	9,274,005	41.6	8,367,500	39.9	8,906,362	36.6	10.8	4.1
자 본 지 출	7,399,415	33.2	7,114,497	33.9	9,194,090	37.8	4.0	△19.5
융 자 및 출 자	32,834	0.1	33,927	0.2	30,378	0.1	△3.2	8.1
보 전 재 원	111,122	0.5	212,448	1.0	303,560	1.2	△47.7	△63.4
내 부 거 래	1,210,359	5.4	1,092,010	5.2	1,249,335	5.1	10.8	△3.1
예비비및기타	818,994	3.7	963,677	4.6	1,378,816	5.7	△15.0	△40.6

❍ 도본청

(단위 : 백만원)

구 분	2018		2017				증감률(%)	
			당초예산		최종예산		당초대비	최종대비
계	**7,803,593**	**100%**	**7,437,866**	**100%**	**7,980,705**	**100%**	**4.9**	**△2.2**
인 건 비	395,710	5.1	362,742	4.9	369,957	4.6	9.1	7.0
물 건 비	198,329	2.5	184,880	2.5	195,164	2.4	7.3	1.6
경 상 이 전	4,115,329	52.7	3,742,709	50.3	3,971,435	49.8	10.0	3.6
자 본 지 출	2,313,284	29.6	2,396,951	32.2	2,687,181	33.7	△3.5	△13.9
융 자 및 출 자	21,500	0.3	22,100	0.3	21,047	0.3	△2.7	2.2
보 전 재 원								
내 부 거 래	637,521	8.2	599,569	8.1	647,713	8.1	6.3	△1.6
예비비및기타	121,920	1.6	128,915	1.7	88,209	1.1	△5.4	38.2

❍ 시 · 군

(단위 : 백만원)

구 분	2018		2017				증감률(%)	
			당초예산		최종예산		당초대비	최종대비
계	**14,510,710**	**100%**	**13,521,942**	**100%**	**16,322,994**	**100%**	**7.3**	**△11.1**
인 건 비	1,750,909	12.1	1,603,950	11.9	1,596,913	9.8	9.2	9.6
물 건 비	1,122,626	7.7	1,024,177	7.6	1,079,123	6.6	9.6	4.0
경 상 이 전	5,158,676	35.6	4,624,791	34.2	4,934,927	30.2	11.5	4.5
자 본 지 출	5,086,130	35.1	4,717,546	34.9	6,506,910	39.9	7.8	△21.8
융 자 및 출 자	11,334	0.1	11,827	0.1	9,332	0.1	△4.2	21.5
보 전 재 원	111,122	0.8	212,448	1.6	303,560	1.9	△47.7	△63.4
내 부 거 래	572,838	3.9	492,441	3.6	601,621	3.7	16.3	△4.8
예비비및기타	697,074	4.8	834,762	6.2	1,290,607	7.9	△16.5	△46.0

○ 인건비

(단위 : 백만원)

구 분	2018	2017		증감률(%)	
		당초예산	최종예산	당초대비	최종대비
계	**2,146,619**	**1,966,692**	**1,966,871**	**9.1**	**9.1**
도 본 청	395,710	362,742	369,957	9.1	7.0
포 항 시	187,948	177,107	184,967	6.1	1.6
경 주 시	144,768	133,962	126,593	8.1	14.4
김 천 시	95,723	87,058	86,234	10.0	11.0
안 동 시	116,776	100,731	96,749	15.9	20.7
구 미 시	132,521	124,040	126,581	6.8	4.7
영 주 시	74,084	69,534	69,121	6.5	7.2
영 천 시	84,424	83,493	76,945	1.1	9.7
상 주 시	95,429	88,126	86,375	8.3	10.5
문 경 시	78,275	70,149	72,354	11.6	8.2
경 산 시	91,730	85,918	87,026	6.8	5.4
군 위 군	51,229	40,795	37,550	25.6	36.4
의 성 군	62,551	61,437	58,136	1.8	7.6
청 송 군	41,453	37,454	38,794	10.7	6.9
영 양 군	41,500	38,374	40,052	8.1	3.6
영 덕 군	50,758	45,767	46,742	10.9	8.6
청 도 군	51,045	47,084	47,258	8.4	8.0
고 령 군	47,902	40,738	40,700	17.6	17.7
성 주 군	48,535	43,769	43,752	10.9	10.9
칠 곡 군	56,919	53,339	53,654	6.7	6.1
예 천 군	54,949	48,070	47,653	14.3	15.3
봉 화 군	46,824	42,008	44,264	11.5	5.8
울 진 군	61,697	55,129	56,279	11.9	9.6
울 릉 군	33,869	29,866	29,131	13.4	16.3

○ 물건비

(단위 : 백만원)

구 분	2018	2017		증감률(%)	
		당초예산	최종예산	당초대비	최종대비
계	**1,320,954**	**1,209,058**	**1,274,288**	**9.3**	**3.7**
도 본 청	198,329	184,880	195,164	7.3	1.6
포 항 시	130,860	115,416	127,668	13.4	2.5
경 주 시	94,510	87,331	92,209	8.2	2.5
김 천 시	56,713	52,094	53,911	8.9	5.2
안 동 시	59,826	54,523	53,966	9.7	10.9
구 미 시	102,073	102,401	104,700	△0.3	△2.5
영 주 시	46,922	41,866	41,251	12.1	13.7
영 천 시	64,484	53,245	57,279	21.1	12.6
상 주 시	60,738	51,446	56,286	18.1	7.9
문 경 시	48,654	41,775	44,717	16.5	8.8
경 산 시	69,392	61,075	62,138	13.6	11.7
군 위 군	23,559	23,002	25,398	2.4	△7.2
의 성 군	41,413	40,546	43,372	2.1	△4.5
청 송 군	28,562	28,641	30,376	△0.3	△6.0
영 양 군	21,758	21,854	21,921	△0.4	△0.7
영 덕 군	32,329	28,467	31,108	13.6	3.9
청 도 군	32,556	29,399	33,359	10.7	△2.4
고 령 군	24,800	22,507	23,789	10.2	4.2
성 주 군	26,325	24,754	26,176	6.3	0.6
칠 곡 군	51,589	47,435	49,503	8.8	4.2
예 천 군	32,495	26,678	28,189	21.8	15.3
봉 화 군	23,472	22,414	22,248	4.7	5.5
울 진 군	32,866	31,709	32,696	3.6	0.5
울 릉 군	16,728	15,599	16,863	7.2	△0.8

○ 경상이전

(단위 : 백만원)

구 분	2018	2017		증감률(%)	
		당초예산	최종예산	당초대비	최종대비
계	**9,274,005**	**8,367,500**	**8,906,362**	**10.8**	**4.1**
도 본 청	4,115,329	3,742,709	3,971,435	10.0	3.6
포 항 시	754,602	667,918	741,108	13.0	1.8
경 주 시	457,847	423,015	447,628	8.2	2.3
김 천 시	283,151	251,398	264,077	12.6	7.2
안 동 시	400,658	355,872	361,262	12.6	10.9
구 미 시	507,010	467,810	507,316	8.4	△0.1
영 주 시	249,772	223,543	234,722	11.7	6.4
영 천 시	237,901	222,384	237,722	7.0	0.1
상 주 시	259,196	229,404	239,686	13.0	8.1
문 경 시	196,053	174,216	180,342	12.5	8.7
경 산 시	352,806	318,388	334,617	10.8	5.4
군 위 군	74,329	63,759	67,831	16.6	9.6
의 성 군	167,138	158,587	170,391	5.4	△1.9
청 송 군	98,336	86,315	99,058	13.9	△0.7
영 양 군	62,931	57,518	60,870	9.4	3.4
영 덕 군	108,768	93,419	97,343	16.4	11.7
청 도 군	109,174	96,421	103,739	13.2	5.2
고 령 군	96,774	85,289	88,505	13.5	9.3
성 주 군	120,031	105,844	111,321	13.4	7.8
칠 곡 군	207,040	180,308	196,542	14.8	5.3
예 천 군	139,133	121,439	129,766	14.6	7.2
봉 화 군	99,972	85,890	96,020	16.4	4.1
울 진 군	143,842	124,814	133,229	15.2	8.0
울 릉 군	32,213	31,238	31,831	3.1	1.2

○ 자본지출

(단위 : 백만원)

구 분	2018	2017		증감률(%)	
		당초예산	최종예산	당초대비	최종대비
계	**7,399,415**	**7,114,497**	**9,194,090**	**4.0**	**△19.5**
도 본 청	2,313,284	2,396,951	2,687,181	△3.5	△13.9
포 항 시	476,211	448,227	600,684	6.2	△20.7
경 주 시	301,876	350,012	490,847	△13.8	△38.5
김 천 시	407,998	339,444	421,859	20.2	△3.3
안 동 시	379,150	296,129	464,651	28.0	△18.4
구 미 시	282,307	316,271	361,401	△10.7	△21.9
영 주 시	230,555	200,292	293,561	15.1	△21.5
영 천 시	236,436	207,192	310,395	14.1	△23.8
상 주 시	251,201	224,718	337,443	11.8	△25.6
문 경 시	210,659	214,132	269,769	△1.6	△21.9
경 산 시	351,371	251,596	324,729	39.7	8.2
군 위 군	130,646	156,438	196,604	△16.5	△33.5
의 성 군	213,843	203,552	290,193	5.1	△26.3
청 송 군	125,725	138,938	176,343	△9.5	△28.7
영 양 군	121,683	95,511	134,948	27.4	△9.8
영 덕 군	184,270	134,381	191,870	37.1	△4.0
청 도 군	146,703	134,643	177,161	9.0	△17.2
고 령 군	111,783	118,437	152,917	△5.6	△26.9
성 주 군	151,012	147,850	211,203	2.1	△28.5
칠 곡 군	113,341	125,945	170,166	△10.0	△33.4
예 천 군	160,024	137,458	213,565	16.4	△25.1
봉 화 군	170,064	150,813	232,841	12.8	△27.0
울 진 군	263,728	255,613	394,502	3.2	△33.1
울 릉 군	65,546	69,955	89,259	△6.3	△26.6

○ 융자 및 출자

(단위 : 백만원)

구 분	2018	2017		증감률(%)	
		당초예산	최종예산	당초대비	최종대비
계	**32,834**	**33,927**	**30,378**	**△3.2**	**8.1**
도 본 청	21,500	22,100	21,047	△2.7	2.2
포 항 시	800	860	800	△7.0	-
경 주 시	1,650	2,836	1,920	△41.8	△14.1
김 천 시	326	456	576	△28.5	△43.4
안 동 시	165	165	115	-	43.5
구 미 시	568	310	112	83.2	407.1
영 주 시	620	680	108	△8.8	474.1
영 천 시					
상 주 시	1,171	1,131	550	3.5	112.9
문 경 시	380	400	400	△5.0	△5.0
경 산 시	165	200	200	△17.5	△17.5
군 위 군	500	300	400	66.7	25.0
의 성 군	130	130	110	-	18.2
청 송 군	270	270	270		
영 양 군	50	50	50	-	-
영 덕 군					
청 도 군					
고 령 군	20	30		△33.3	
성 주 군	60	60	60	-	-
칠 곡 군					
예 천 군	406	1,038	526	△60.9	△22.8
봉 화 군	953	753	973	26.6	△2.1
울 진 군	2,850	1,908	1,829	49.4	55.8
울 릉 군	250	250	333		△24.9

○ 보전재원

(단위 : 백만원)

구 분	2018	2017		증감률(%)	
		당초예산	최종예산	당초대비	최종대비
계	**111,122**	**212,448**	**303,560**	**△47.7**	**△63.4**
도 본 청					
포 항 시	22,345	28,307	28,307	△21.1	△21.1
경 주 시	4,270	4,120	4,120	3.6	3.6
김 천 시					
안 동 시		2,000	19,000	△100.0	△100.0
구 미 시	18,260	45,260	51,160	△59.7	△64.3
영 주 시	3,329	15,115	31,165	△78.0	△89.3
영 천 시	2,700	9,265	36,550	△70.9	△92.6
상 주 시	11,422	12,615	12,022	△9.5	△5.0
문 경 시	3,815	5,315	5,315	△28.2	△28.2
경 산 시	10,995	31,710	31,710	△65.3	△65.3
군 위 군	9,038	11,198	11,198	△19.3	△19.3
의 성 군					
청 송 군	1,680	1,200	6,800	40.0	△75.3
영 양 군	1,350	1,350	1,350	-	-
영 덕 군	8,060	500	19,400	1,512.0	△58.5
청 도 군					
고 령 군					
성 주 군	3,939	23,474	23,474	△83.2	△83.2
칠 곡 군	5,990	7,058	7,058	△15.1	△15.1
예 천 군	800	10,031	11,000	△92.0	△92.7
봉 화 군					
울 진 군	1,050	1,450	1,450	△27.6	△27.6
울 릉 군	2,080	2,480	2,480	△16.1	△16.1

○ 내부거래

(단위 : 백만원)

구 분	2018	2017		증감률(%)	
		당초예산	최종예산	당초대비	최종대비
계	**1,210,359**	**1,092,010**	**1,249,335**	**10.8**	**△3.1**
도 본 청	637,521	599,569	647,713	6.3	△1.6
포 항 시	89,010	91,146	97,399	△2.3	△8.6
경 주 시	46,198	50,664	63,377	△8.8	△27.1
김 천 시	68,159	19,704	22,108	245.9	208.3
안 동 시	41,501	37,016	55,564	12.1	△25.3
구 미 시	26,904	38,355	36,244	△29.9	△25.8
영 주 시	28,072	21,602	29,192	30.0	△3.8
영 천 시	31,277	35,666	46,902	△12.3	△33.3
상 주 시	24,405	20,765	37,646	17.5	△35.2
문 경 시	31,463	24,842	22,365	26.7	40.7
경 산 시	15,749	13,882	17,324	13.4	△9.1
군 위 군	8,716	6,514	5,310	33.8	64.1
의 성 군	19,962	20,072	28,323	△0.5	△29.5
청 송 군	7,983	6,663	7,999	19.8	△0.2
영 양 군	8,608	10,950	15,932	△21.4	△46.0
영 덕 군	12,897	13,182	16,848	△2.2	△23.5
청 도 군	10,593	11,729	12,866	△9.7	△17.7
고 령 군	7,795	6,484	6,254	20.2	24.6
성 주 군	9,214	8,658	9,025	6.4	2.1
칠 곡 군	13,289	14,971	19,804	△11.2	△32.9
예 천 군	7,138	17,969	24,535	△60.3	△70.9
봉 화 군	14,581	14,399	15,928	1.3	△8.5
울 진 군	47,121	6,223	9,587	657.2	391.5
울 릉 군	2,200	988	1,091	122.7	101.6

○ 예비비 및 기타

(단위 : 백만원)

구 분	2018	2017		증감률(%)	
		당초예산	최종예산	당초대비	최종대비
계	**818,994**	**963,677**	**1,378,816**	**△15.0**	**△40.6**
도 본 청	121,920	128,915	88,209	△5.4	38.2
포 항 시	49,024	44,619	49,366	9.9	△0.7
경 주 시	96,881	94,059	148,306	3.0	△34.7
김 천 시	73,702	120,846	185,634	△39.0	△60.3
안 동 시	21,924	19,564	80,793	12.1	△72.9
구 미 시	30,357	25,552	48,687	18.8	△37.6
영 주 시	16,647	14,969	45,480	11.2	△63.4
영 천 시	13,463	18,403	20,719	△26.8	△35.0
상 주 시	24,629	14,945	112,362	64.8	△78.1
문 경 시	50,701	27,671	79,538	83.2	△36.3
경 산 시	34,792	49,030	58,226	△29.0	△40.2
군 위 군	17,400	11,509	10,626	51.2	63.7
의 성 군	14,964	15,676	29,476	△4.5	△49.2
청 송 군	4,792	4,999	8,001	△4.1	△40.1
영 양 군	6,421	14,093	12,476	△54.4	△48.5
영 덕 군	10,654	54,511	61,476	△80.5	△82.7
청 도 군	5,748	4,625	5,995	24.3	△4.1
고 령 군	5,242	4,620	9,008	13.5	△41.8
성 주 군	41,885	23,591	75,990	77.5	△44.9
칠 곡 군	8,752	16,564	14,507	△47.2	△39.7
예 천 군	10,500	11,859	18,010	△11.5	△41.7
봉 화 군	4,133	4,723	8,727	△12.5	△52.6
울 진 군	150,350	234,713	201,295	△35.9	△25.3
울 릉 군	4,114	3,624	5,912	13.5	△30.4

Ⅲ 도본청 예산규모

1. 회계별 예산규모
2. 세입 예산규모
3. 세출 예산규모

1 회계별 예산규모

○ 총 예산규모는 7조 8,036억원('17당초대비 4.9% 감소, 최종대비 2.2% 감소)

▶ 일반회계는 7조 724억원으로 전년도 당초대비 4.8% 증가, 최종대비 2.3% 감소
▶ 특별회계는 7,312억원으로 전년도 당초대비 6.5% 증가, 최종대비 1.0% 감소

(단위 : 억원, %)

구 분	2018		2017				증감률(%)	
			당초		최종		당초대비	최종대비
총 계 규 모	**78,036**	**100%**	**74,379**	**100%**	**79,807**	**100%**	**4.9**	**△2.2**
일 반 회 계	70,724	90.6	67,511	90.8	72,418	90.7	4.8	△2.3
특 별 회 계	7,312	9.4	6,868	9.2	7,390	9.3	6.5	△1.0

[회계별 예산내역]

(단위 : 억원, %)

구 분	2018		2017				증감률(%)	
			당초		최종		당초대비	최종대비
총계규모	**78,036**	**100%**	**74,379**	**100%**	**79,807**	**100%**	**4.9**	**△2.2**
일반회계	70,724	90.6	67,511	90.8	72,418	90.7	4.8	△2.3
기타특별회계	7,312	9.4	6,868	9.2	7,390	9.3	6.5	△1.0
- 의료급여기금운영	4,803	65.7	4,559	66.4	5,036	68.2	5.4	△4.6
- 치수사업	63	0.9	34	0.5	184	2.5	84.2	△65.8
- 광역교통시설	26	0.4	16	0.2	89	1.2	62.5	△70.8
- 발전소지역자원시설세	1,048	14.3	963	14.0	828	11.2	8.8	26.6
- 낙후지역발전	90	1.2	100	1.5	100	1.4	△10.0	△10.0
- 학교용지부담금	330	4.5	347	5.1	183	2.5	△4.9	80.3
- 소방안전	952	13.0	848	12.3	969	13.1	12.3	△1.8

○ 연도별 예산규모 추이

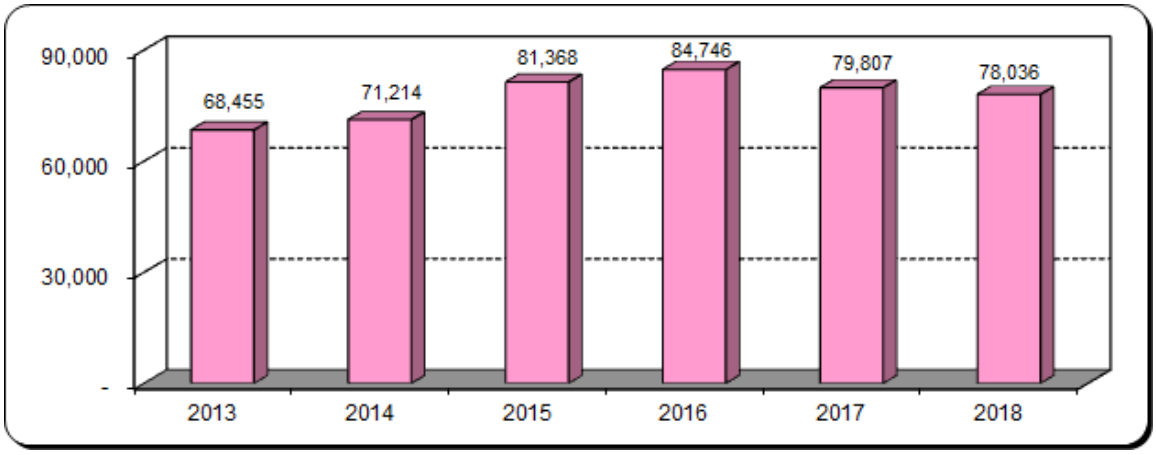

※ 2013~2017년은 최종예산, 2018년은 당초예산 기준임

2 세입 예산규모

❍ 총괄(일반 + 특별)

(단위 : 백만원, %)

구 분	2018		2017				증감률(%)	
			당초예산		최종예산		당초대비	최종대비
계	**7,803,593**	**100%**	**7,437,866**	**100%**	**7,980,705**	**100%**	**4.9**	**△2.2**
지 방 세	1,810,000	23.2	1,751,000	23.5	1,751,000	21.9	3.4	3.4
세 외 수 입	155,890	2.0	121,316	1.6	138,825	1.7	28.5	12.3
지 방 교 부 세	869,284	11.1	834,100	11.2	956,595	12.0	4.2	△9.1
보 조 금	4,297,490	55.1	4,103,154	55.2	4,327,096	54.2	4.7	△0.7
지 방 채		0.0		0.0		0.0		
보전수입등및내부거래	670,929	8.6	628,296	8.4	807,190	10.1	6.8	△16.9

❍ 일반회계

(단위 : 백만원, %)

구 분	2018		2017				증감률(%)	
			당초예산		최종예산		당초대비	최종대비
계	**7,072,400**	**100%**	**6,751,100**	**100%**	**7,241,750**	**100%**	**4.8**	**△2.3**
지 방 세	1,810,000	25.6	1,751,000	25.9	1,751,000	24.2	3.4	3.4
세 외 수 입	92,872	1.3	62,900	0.9	75,042	1.0	47.7	23.8
지 방 교 부 세	851,071	12.0	812,700	12.0	932,510	12.9	4.7	△8.7
보 조 금	3,900,363	55.1	3,726,198	55.2	3,926,139	54.2	4.7	△0.7
지 방 채		0.0		0.0		0.0		
보전수입등및내부거래	418,094	5.9	398,302	5.9	557,060	7.7	5.0	△24.9

❍ 특별회계

(단위 : 백만원, %)

구 분	2018		2017				증감률(%)	
			당초예산		최종예산		당초대비	최종대비
계	**731,193**	**100%**	**686,766**	**100%**	**738,955**	**100%**	**6.5**	**△1.1**
지 방 세		0.0		0.0		0.0		
세 외 수 입	63,018	8.6	58,416	8.5	63,783	8.6	7.9	△1.2
지 방 교 부 세	18,213	2.5	21,400	3.1	24,085	3.3	△14.9	△24.4
보 조 금	397,127	54.3	376,955	54.9	400,957	54.3	5.4	△1.0
지 방 채		0.0		0.0		0.0		
보전수입등및내부거래	252,835	34.6	229,994	33.5	250,130	33.8	9.9	1.1

○ 일반회계 세입내역

(단위 : 백만원, %)

구 분	2018		2017				증감률(%)	
			당초예산		최종예산		당초대비	최종대비
계	7,072,400	100%	6,751,100	100%	7,241,750	100%	4.8	△2.3
지방세(100)	1,810,000	25.6	1,751,000	25.9	1,751,000	24.2	3.4	3.4
보통세	1,385,000	19.6	1,349,000	20.0	1,349,000	18.6	2.7	2.7
-취득세	910,000	12.9	890,000	13.2	890,000	12.3	2.2	2.2
-등록면허세	72,000	1.0	76,000	1.1	76,000	1.0	△5.3	△5.3
-레저세	3,000	0.0	3,000	0.0	3,000	0.0		
-지방소비세	400,000	5.7	380,000	5.6	380,000	5.2	5.3	5.3
목적세	415,000	5.9	390,000	5.8	390,000	5.4	6.4	6.4
-지역자원시설세	145,000	2.1	130,000	1.9	130,000	1.8	11.5	11.5
-지방교육세	270,000	3.8	260,000	3.9	260,000	3.6	3.8	3.8
지난년도수입	10,000	0.1	12,000	0.2	12,000	0.2	△16.7	△16.7
세외수입(200)	92,872	1.3	62,900	0.9	75,042	1.0	47.7	23.8
경상적세외수입	56,206	0.8	26,565	0.4	26,866	0.4	111.6	109.2
-재산임대수입	528	0.0	566	0.0	533	0.0	△6.7	△0.9
-사용료수입	1,924	0.0	1,894	0.0	1,894	0.0	1.6	1.6
-수수료수입	4,192	0.1	4,333	0.1	4,362	0.1	△3.3	△3.9
-사업수입	32,436	0.5	2,482	0.0	2,750	0.0	1,206.8	1,079.5
-징수교부금수입	9,825	0.1	9,790	0.1	9,825	0.1	0.4	
-이자수입	7,301	0.1	7,501	0.1	7,501	0.1	△2.7	△2.7
임시적세외수입	36,666	0.5	36,335	0.5	48,176	0.7	0.9	△23.9
-부담금	18,979	0.3	22,098	0.3	25,001	0.3	△14.1	△24.1
-과징금및과태료등	76	0.0	76	0.0	146	0.0		△47.9
-기타수입	17,611	0.2	14,161	0.2	23,029	0.3	24.4	△23.5
지방교부세(300)	851,071	12.0	812,700	12.0	932,510	12.9	4.7	△8.7
-보통교부세	845,000	11.9	805,600	11.9	905,511	12.5	4.9	△6.7
-특별교부세		0.0		0.0	18,970	0.3		△100.0
-소방안전교부세	6,071	0.1	7,100	0.1	8,028	0.1	100.0	△24.4
보조금(500)	3,900,363	55.1	3,726,198	55.2	3,926,139	54.2	4.7	△0.7
-국고보조금	2,876,036	40.7	2,613,424	38.7	2,723,062	37.6	10.0	5.6
-지특회계보조금	823,980	11.7	917,552	13.6	942,928	13.0	△10.2	△12.6
-기금보조금	200,347	2.8	195,223	2.9	260,149	3.6	2.6	△23.0
보전수입등및내부거래(700)	418,094	5.9	398,302	5.9	557,060	7.7	5.0	△24.9
-잉여금	210,000	3.0	120,000	1.8	273,214	3.8	75.0	△23.1
-전년도이월금		0.0		0.0	5,544	0.1		△100.0
-융자금원금수입	9,500	0.1	9,500	0.1	9,500	0.1		
-전입금	98,594	1.4	108,802	1.6	108,802	1.5	△9.4	△9.4
-예탁금및예수금	100,000	1.4	160,000	2.4	160,000	2.2	△37.5	△37.5

○ 기타특별회계 세입내역

(단위 : 백만원, %)

구 분		2018		2017				증감률(%)	
				당초예산		최종예산		당초대비	최종대비
계		731,193	100%	686,766	100%	738,955	100%	6.5	△1.1
소 계		480,298	65.7	455,902	66.4	503,636	68.2	5.4	△4.6
의료급여	지방세								
	세외수입	26,735	5.6	25,147	5.5	30,333	6.0	6.3	△11.9
	지방교부세								
	보조금	383,769	79.9	364,433	79.9	398,178	79.1	5.3	△3.6
	지방채								
	보전수입등및내부거래	69,794	14.5	66,322	14.5	75,125	14.9	5.2	△7.1
소 계		6,300	0.9	3,420	0.5	18,391	2.5	84.2	△65.7
치사수업	지방세								
	세외수입	6,300	100.0	3,420	100.0	13,433	73.0	84.2	△53.1
	지방교부세								
	보조금								
	지방채								
	보전수입등및내부거래					4,958	27.0		△100.0
소 계		2,563	0.4	1,563	0.2	8,898	1.2	64.0	△71.2
광역교통시설	지방세								
	세외수입	2,013	78.5	1,013	64.8	6,013	67.6	98.7	△66.5
	지방교부세								
	보조금								
	지방채								
	보전수입등및내부거래	550	21.5	550	35.2	2,885	32.4	-	△80.9
소 계		9,000	1.2	10,000	1.5	10,028	1.4	△10.0	△10.3
낙후지역발전	지방세								
	세외수입								
	지방교부세								
	보조금								
	지방채								
	보전수입등및내부거래	9,000	100.0	10,000	100.0	10,028	100.0	△10.0	△10.3
소 계		104,800	14.3	96,345	14.0	82,820	11.2	8.8	26.5
발전소지역자원시설세	지방세								
	세외수입	600	0.6	300	0.3	460	0.6	100.0	30.4
	지방교부세								
	보조금	9,261	8.8	10,000	10.4	256	0.3	△7.4	3,517.6
	지방채								
	보전수입등및내부거래	94,939	90.6	86,045	89.3	82,104	99.1	10.3	15.6
소 계		33,032	4.5	34,694	5.1	18,282	2.5	△4.8	80.7
학교용지부담금	지방세								
	세외수입	24,780	75.0	26,937	77.6	11,937	65.3	△8.0	107.6
	지방교부세								
	보조금								
	지방채								
	보전수입등및내부거래	8,252	25.0	7,757	22.4	6,345	34.7	6.4	30.1
소 계		95,200	13.0	84,842	12.4	96,900	13.1	12.2	△1.8
소방안전	지방세								
	세외수입	2,590	2.7	1,599	1.9	1,608	1.7	62.0	61.1
	지방교부세	18,213	19.1	21,400	25.2	24,085	24.9	△14.9	△24.4
	보조금	4,097	4.3	2,523	3.0	2,522	2.6	62.4	62.5
	지방채								
	보전수입등및내부거래	70,300	73.8	59,320	69.9	68,685	70.9	18.5	2.4

3 세출 예산규모

1) 구조별 세출예산

❍ 총괄(일반 + 특별)

(단위 : 백만원, %)

구 분	2018		2017				증감률(%)	
			당초예산		최종예산		당초대비	최종대비
계	**7,803,593**	**100%**	**7,437,866**	**100%**	**7,980,705**	**100%**	**4.9**	**△2.2**
정 책 사 업	6,966,533	89.3	6,687,408	89.9	7,183,403	90.0	4.2	△3.0
행정운영경비	510,129	6.5	467,380	6.3	476,871	6.0	9.1	7.0
재 무 활 동	326,931	4.2	283,078	3.8	320,431	4.0	15.5	2.0

❍ 일반회계

(단위 : 백만원, %)

구 분	2018		2017				증감률(%)	
			당초예산		최종예산		당초대비	최종대비
계	**7,072,400**	**100%**	**6,751,100**	**100%**	**7,241,750**	**100%**	**4.8**	**△2.3**
정 책 사 업	6,240,408	88.2	6,005,712	89.0	6,449,640	89.1	3.9	△3.2
행정운영경비	510,061	7.2	467,310	6.9	476,801	6.6	9.1	7.0
재 무 활 동	321,931	4.6	278,078	4.1	315,310	4.4	15.8	2.1

❍ 특별회계

(단위 : 백만원, %)

구 분	2018		2017				증감률(%)	
			당초예산		최종예산		당초대비	최종대비
계	**731,193**	**100%**	**686,766**	**100%**	**738,955**	**100%**	**6.5**	**△1.1**
정 책 사 업	726,125	99.3	681,696	99.3	733,764	99.3	6.5	△1.0
행정운영경비	68	0.0	70	0.0	70	0.0	△2.9	△2.9
재 무 활 동	5,000	0.7	5,000	0.7	5,121	0.7	-	△2.4

2) 기능별 세출 예산

(단위 : 백만원)

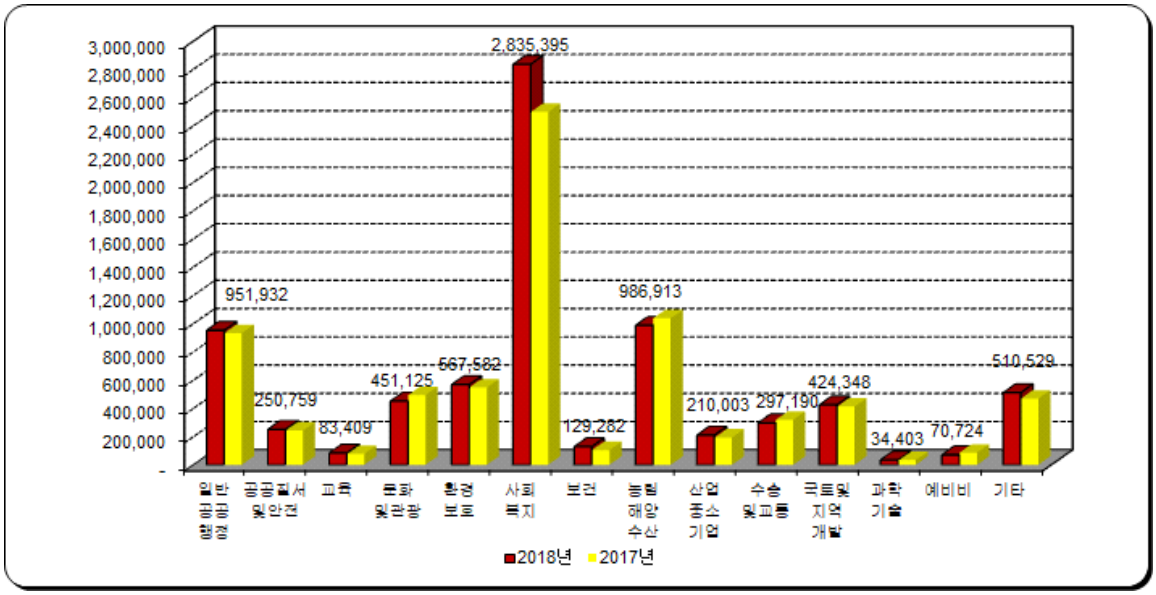

[기능별 재원배분]

(단위 : 백만원, %)

구 분	2018	2017	증감액	증감률
계	**7,803,593**	**7,437,866**	**365,728**	**4.9**
010 일반공공행정	951,932	932,792	19,140	2.1
020 공공질서및안전	250,759	242,492	8,267	3.4
050 교육	83,409	76,676	6,733	8.8
060 문화및관광	451,125	493,575	△42,450	△8.6
070 환경보호	567,582	547,334	20,248	3.7
080 사회복지	2,835,395	2,497,233	338,162	13.5
090 보건	129,282	103,446	25,836	25.0
100 농림해양수산	986,913	1,036,643	△49,730	△4.8
110 산업ㆍ중소기업	210,003	192,457	17,546	9.1
120 수송및교통	297,190	317,984	△20,794	△6.5
140 국토및지역개발	424,348	410,802	13,546	3.3
150 과학기술	34,403	33,393	1,010	3.0
160 예비비	70,724	85,659	△14,935	△17.4
900 기타	510,529	467,380	43,149	9.2

※ 당초예산기준임

○ 총괄(일반 + 특별)

(단위 : 백만원, %)

구 분	2018		2017				증감률(%)	
			당초예산		최종예산		당초대비	최종대비
계	**7,803,593**	**100%**	**7,437,866**	**100%**	**7,980,705**	**100%**	**4.9**	**△2.2**
010 일반공공행정	**951,932**	**12.2**	**932,792**	**12.5**	**1,031,203**	**12.9**	**2.1**	**△7.7**
011 입법및선거관리	30,051	0.4	10,463	0.1	10,432	0.1	187.2	188.1
013 지방행정·재정지원	788,080	10.1	819,306	11.0	899,174	11.3	△3.8	△12.4
014 재정·금융	9,375	0.1	9,550	0.1	9,550	0.1	△1.8	△1.8
016 일반행정	124,426	1.6	93,472	1.3	112,046	1.4	33.1	11.0
020 공공질서및안전	**250,759**	**3.2**	**242,492**	**3.3**	**303,262**	**3.8**	**3.4**	**△17.3**
025 재난방재·민방위	143,459	1.8	152,650	2.1	191,937	2.4	△6.0	△25.3
026 소방	107,300	1.4	89,842	1.2	111,325	1.4	19.4	△3.6
050 교육	**83,409**	**1.1**	**76,676**	**1.0**	**80,766**	**1.0**	**8.8**	**3.3**
051 유아및초중등교육	69,141	0.9	65,438	0.9	67,429	0.8	5.7	2.5
052 고등교육	13,165	0.2	9,684	0.1	11,646	0.1	35.9	13.0
053 평생·직업교육	1,102	0.0	1,554	0.0	1,691	0.0	△29.1	△34.8
060 문화및관광	**451,125**	**5.8**	**493,575**	**6.6**	**557,181**	**7.0**	**△8.6**	**△19.0**
061 문화예술	48,093	0.6	44,946	0.6	49,044	0.6	7.0	△1.9
062 관광	225,524	2.9	248,345	3.3	265,140	3.3	△9.2	△14.9
063 체육	68,112	0.9	58,299	0.8	82,904	1.0	16.8	△17.8
064 문화재	84,459	1.1	98,791	1.3	109,545	1.4	△14.5	△22.9
065 문화및관광일반	24,937	0.3	43,194	0.6	50,548	0.6	△42.3	△50.7
070 환경보호	**567,582**	**7.3**	**547,334**	**7.4**	**575,116**	**7.2**	**3.7**	**△1.3**
071 상하수도·수질	468,577	6.0	460,911	6.2	471,808	5.9	1.7	△0.7
072 폐기물	36,130	0.5	43,422	0.6	50,189	0.6	△16.8	△28.0
073 대기	23,635	0.3	14,062	0.2	20,665	0.3	68.1	14.4
074 자연	21,038	0.3	15,751	0.2	16,176	0.2	33.6	30.1
075 해양	9,537	0.1	5,391	0.1	8,088	0.1	76.9	17.9
076 환경보호일반	8,665	0.1	7,797	0.1	8,189	0.1	11.1	5.8
080 사회복지	**2,835,395**	**36.3**	**2,497,233**	**33.6**	**2,614,450**	**32.8**	**13.5**	**8.5**
081 기초생활보장	813,291	10.4	780,925	10.5	830,542	10.4	4.1	△2.1
082 취약계층지원	289,675	3.7	263,809	3.5	274,513	3.4	9.8	5.5
084 보육·가족및여성	515,733	6.6	504,338	6.8	531,561	6.7	2.3	△3.0

(단위 : 백만원, %)

구 분	2018		2017				증감률(%)	
			당초예산		최종예산		당초대비	최종대비
085 노인·청소년	1,165,387	14.9	900,687	12.1	924,510	11.6	29.4	26.1
086 노동	42,762	0.5	39,624	0.5	45,462	0.6	7.9	△5.9
087 보훈	8,547	0.1	7,851	0.1	7,862	0.1	8.9	8.7
090 보건	**129,282**	**1.7**	**103,446**	**1.4**	**134,226**	**1.7**	**25.0**	**△3.7**
091 보건의료	124,103	1.6	98,511	1.3	129,301	1.6	26.0	△4.0
093 식품의약안전	5,180	0.1	4,936	0.1	4,925	0.1	4.9	5.2
100 농림해양수산	**986,913**	**12.6**	**1,036,643**	**13.9**	**1,092,540**	**13.7**	**△4.8**	**△9.7**
101 농업·농촌	721,379	9.2	748,435	10.1	777,194	9.7	△3.6	△7.2
102 임업·산촌	193,897	2.5	220,566	3.0	237,455	3.0	△12.1	△18.3
103 해양수산·어촌	71,637	0.9	67,642	0.9	77,891	1.0	5.9	△8.0
110 산업·중소기업	**210,003**	**2.7**	**192,457**	**2.6**	**205,975**	**2.6**	**9.1**	**2.0**
111 산업금융지원	14,209	0.2	12,951	0.2	24,168	0.3	9.7	△41.2
113 무역및투자유치	23,278	0.3	24,824	0.3	28,772	0.4	△6.2	△19.1
114 산업진흥·고도화	60,141	0.8	48,656	0.7	59,230	0.7	23.6	1.5
115 에너지및자원개발	111,875	1.4	106,027	1.4	93,805	1.2	5.5	19.3
116 산업·중소기업일반	500	0.0		0.0		0.0	100.0	100.0
120 수송및교통	**297,190**	**3.8**	**317,984**	**4.3**	**381,623**	**4.8**	**△6.5**	**△22.1**
121 도로	242,111	3.1	275,877	3.7	341,208	4.3	△12.2	△29.0
123 도시철도	4,417	0.1	5,686	0.1	5,526	0.1	△22.3	△20.1
124 해운·항만		0.0	300	0.0	300	0.0	△100.0	△100.0
126 대중교통·물류등기타	50,661	0.6	36,121	0.5	34,589	0.4	40.3	46.5
140 국토및지역개발	**424,348**	**5.4**	**410,802**	**5.5**	**452,668**	**5.7**	**3.3**	**△6.3**
141 수자원	173,207	2.2	156,491	2.1	183,340	2.3	10.7	△5.5
142 지역및도시	244,597	3.1	247,421	3.3	261,339	3.3	△1.1	△6.4
143 산업단지	6,544	0.1	6,890	0.1	7,990	0.1	△5.0	△18.1
150 과학기술	**34,403**	**0.4**	**33,393**	**0.4**	**37,422**	**0.5**	**3.0**	**△8.1**
153 과학기술일반	34,403	0.4	33,393	0.4	37,422	0.5	3.0	△8.1
160 예비비	**70,724**	**0.9**	**85,659**	**1.2**	**37,285**	**0.5**	**△17.4**	**89.7**
161 예비비	70,724	0.9	85,659	1.2	37,285	0.5	△17.4	89.7
900 기타	**510,529**	**6.5**	**467,380**	**6.3**	**476,989**	**6.0**	**9.2**	**7.0**
901 기타	510,529	6.5	467,380	6.3	476,989	6.0	9.2	7.0

○ 일반회계

(단위 : 백만원, %)

구 분	2018		2017				증감률(%)	
			당초예산		최종예산		당초대비	최종대비
계	**7,072,400**	**100%**	**6,751,100**	**100%**	**7,241,750**	**100%**	**4.8**	**△2.3**
010 일반공공행정	**951,932**	**13.5**	**932,792**	**13.8**	**1,031,203**	**14.2**	**2.1**	**△7.7**
011 입법및선거관리	30,051	0.4	10,463	0.2	10,432	0.1	187.2	188.1
013 지방행정·재정지원	788,080	11.1	819,306	12.1	899,174	12.4	△3.8	△12.4
014 재정·금융	9,375	0.1	9,550	0.1	9,550	0.1	△1.8	△1.8
016 일반행정	124,426	1.8	93,472	1.4	112,046	1.5	33.1	11.0
020 공공질서및안전	**155,108**	**2.2**	**157,650**	**2.3**	**205,793**	**2.8**	**△1.6**	**△24.6**
025 재난방재·민방위	143,008	2.0	152,650	2.3	191,365	2.6	△6.3	△25.3
026 소방	12,100	0.2	5,000	0.1	14,428	0.2	142.0	△16.1
050 교육	**83,409**	**1.2**	**76,676**	**1.1**	**80,766**	**1.1**	**8.8**	**3.3**
051 유아및초중등교육	69,141	1.0	65,438	1.0	67,429	0.9	5.7	2.5
052 고등교육	13,165	0.2	9,684	0.1	11,646	0.2	35.9	13.0
053 평생·직업교육	1,102	0.0	1,554	0.0	1,691	0.0	△29.1	△34.8
060 문화및관광	**451,125**	**6.4**	**493,575**	**7.3**	**557,181**	**7.7**	**△8.6**	**△19.0**
061 문화예술	48,093	0.7	44,946	0.7	49,044	0.7	7.0	△1.9
062 관광	225,524	3.2	248,345	3.7	265,140	3.7	△9.2	△14.9
063 체육	68,112	1.0	58,299	0.9	82,904	1.1	16.8	△17.8
064 문화재	84,459	1.2	98,791	1.5	109,545	1.5	△14.5	△22.9
065 문화및관광일반	24,937	0.4	43,194	0.6	50,548	0.7	△42.3	△50.7
070 환경보호	**567,582**	**8.0**	**547,334**	**8.1**	**575,116**	**7.9**	**3.7**	**△1.3**
071 상하수도·수질	468,577	6.6	460,911	6.8	471,808	6.5	1.7	△0.7
072 폐기물	36,130	0.5	43,422	0.6	50,189	0.7	△16.8	△28.0
073 대기	23,635	0.3	14,062	0.2	20,665	0.3	68.1	14.4
074 자연	21,038	0.3	15,751	0.2	16,176	0.2	33.6	30.1
075 해양	9,537	0.1	5,391	0.1	8,088	0.1	76.9	17.9
076 환경보호일반	8,665	0.1	7,797	0.1	8,189	0.1	11.1	5.8
080 사회복지	**2,355,165**	**33.3**	**2,041,401**	**30.2**	**2,110,884**	**29.1**	**15.4**	**11.6**
081 기초생활보장	333,061	4.7	325,093	4.8	326,976	4.5	2.5	1.9
082 취약계층지원	289,675	4.1	263,809	3.9	274,513	3.8	9.8	5.5
084 보육·가족및여성	515,733	7.3	504,338	7.5	531,561	7.3	2.3	△3.0
085 노인·청소년	1,165,387	16.5	900,687	13.3	924,510	12.8	29.4	26.1

(단위 : 백만원, %)

구 분	2018		2017				증감률(%)	
			당초예산		최종예산		당초대비	최종대비
086 노동	42,762	0.6	39,624	0.6	45,462	0.6	7.9	△5.9
087 보훈	8,547	0.1	7,851	0.1	7,862	0.1	8.9	8.7
090 보건	**129,282**	**1.8**	**103,446**	**1.5**	**134,226**	**1.9**	**25.0**	**△3.7**
091 보건의료	124,103	1.8	98,511	1.5	129,301	1.8	26.0	△4.0
093 식품의약안전	5,180	0.1	4,936	0.1	4,925	0.1	4.9	5.2
100 농림해양수산	**986,913**	**14.0**	**1,036,643**	**15.4**	**1,092,540**	**15.1**	**△4.8**	**△9.7**
101 농업ㆍ농촌	721,379	10.2	748,435	11.1	777,194	10.7	△3.6	△7.2
102 임업ㆍ산촌	193,897	2.7	220,566	3.3	237,455	3.3	△12.1	△18.3
103 해양수산ㆍ어촌	71,637	1.0	67,642	1.0	77,891	1.1	5.9	△8.0
110 산업ㆍ중소기업	**105,654**	**1.5**	**96,112**	**1.4**	**123,845**	**1.7**	**9.9**	**△14.7**
111 산업금융지원	14,209	0.2	12,951	0.2	24,168	0.3	9.7	△41.2
113 무역및투자유치	23,278	0.3	24,824	0.4	28,772	0.4	△6.2	△19.1
114 산업진흥ㆍ고도화	60,141	0.9	48,656	0.7	59,230	0.8	23.6	1.5
115 에너지및자원개발	7,526	0.1	9,682	0.1	11,675	0.2	△22.3	△35.5
116 산업ㆍ중소기업일반	500	0.0		0.0		0.0	100.0	100.0
120 수송및교통	**294,627**	**4.2**	**316,421**	**4.7**	**372,725**	**5.1**	**△6.9**	**△21.0**
121 도로	239,548	3.4	274,314	4.1	332,310	4.6	△12.7	△27.9
123 도시철도	4,417	0.1	5,686	0.1	5,526	0.1	△22.3	△20.1
124 해운ㆍ항만		0.0	300	0.0	300	0.0	△100.0	△100.0
126 대중교통ㆍ물류등기타	50,661	0.7	36,121	0.5	34,589	0.5	40.3	46.5
140 국토및지역개발	**376,016**	**5.3**	**362,688**	**5.4**	**405,968**	**5.6**	**3.7**	**△7.4**
141 수자원	166,907	2.4	153,071	2.3	164,949	2.3	9.0	1.2
142 지역및도시	202,565	2.9	202,727	3.0	233,030	3.2	△0.1	△13.1
143 산업단지	6,544	0.1	6,890	0.1	7,990	0.1	△5.0	△18.1
150 과학기술	**34,403**	**0.5**	**33,393**	**0.5**	**37,422**	**0.5**	**3.0**	**△8.1**
153 과학기술일반	34,403	0.5	33,393	0.5	37,422	0.5	3.0	△8.1
160 예비비	**70,724**	**1.0**	**85,659**	**1.3**	**37,281**	**0.5**	**△17.4**	**89.7**
161 예비비	70,724	1.0	85,659	1.3	37,281	0.5	△17.4	89.7
900 기타	**510,461**	**7.2**	**467,310**	**6.9**	**476,801**	**6.6**	**9.2**	**7.1**
901 기타	510,461	7.2	467,310	6.9	476,801	6.6	9.2	7.1

○ 특별회계

(단위 : 백만원, %)

구 분	2018		2017				증감률(%)	
			당초예산		최종예산		당초대비	최종대비
합계	**731,193**	**100%**	**686,766**	**100%**	**738,955**	**100%**	**6.5**	**△1.1**
010 일반공공행정		**0.0**		**0.0**		**0.0**		
013 지방행정·재정지원		0.0		0.0		0.0		
014 재정·금융		0.0		0.0		0.0		
020 공공질서및안전	**95,651**	**13.1**	**84,842**	**12.4**	**97,469**	**13.2**	**12.7**	**△1.9**
025 재난방재·민방위	451	0.1		0.0	573	0.1	100.0	△21.3
026 소방	95,200	13.0	84,842	12.4	96,897	13.1	12.2	△1.8
080 사회복지	**480,230**	**65.7**	**455,832**	**66.4**	**503,566**	**68.1**	**5.4**	**△4.6**
081 기초생활보장	**480,230**	**65.7**	**455,832**	**66.4**	**503,566**	**68.1**	**5.4**	**△4.6**
110 산업·중소기업	**104,349**	**14.3**	**96,345**	**14.0**	**82,130**	**11.1**	**8.3**	**27.1**
115 에너지및자원개발	104,349	14.3	96,345	14.0	82,130	11.1	8.3	27.1
120 수송및교통	**2,563**	**0.4**	**1,563**	**0.2**	**8,898**	**1.2**	**64.0**	**△71.2**
121 도로	2,563	0.4	1,563	0.2	8,898	1.2	64.0	△71.2
140 국토및지역개발	**48,332**	**6.6**	**48,114**	**7.0**	**46,700**	**6.3**	**0.5**	**3.5**
141 수자원	6,300	0.9	3,420	0.5	18,391	2.5	84.2	△65.7
142 지역및도시	42,032	5.7	44,694	6.5	28,309	3.8	△6.0	48.5
160 예비비		**0.0**		**0.0**	**3**	**0.0**		**△100.0**
161 예비비		0.0		0.0	3	0.0		△100.0
900 기타	**68**	**0.0**	**70**	**0.0**	**188**	**0.0**	**△2.9**	**△63.8**
901 기타	68	0.0	70	0.0	188	0.0	△2.9	△63.8

3) 성질별 세출 예산

(단위 : 백만원)

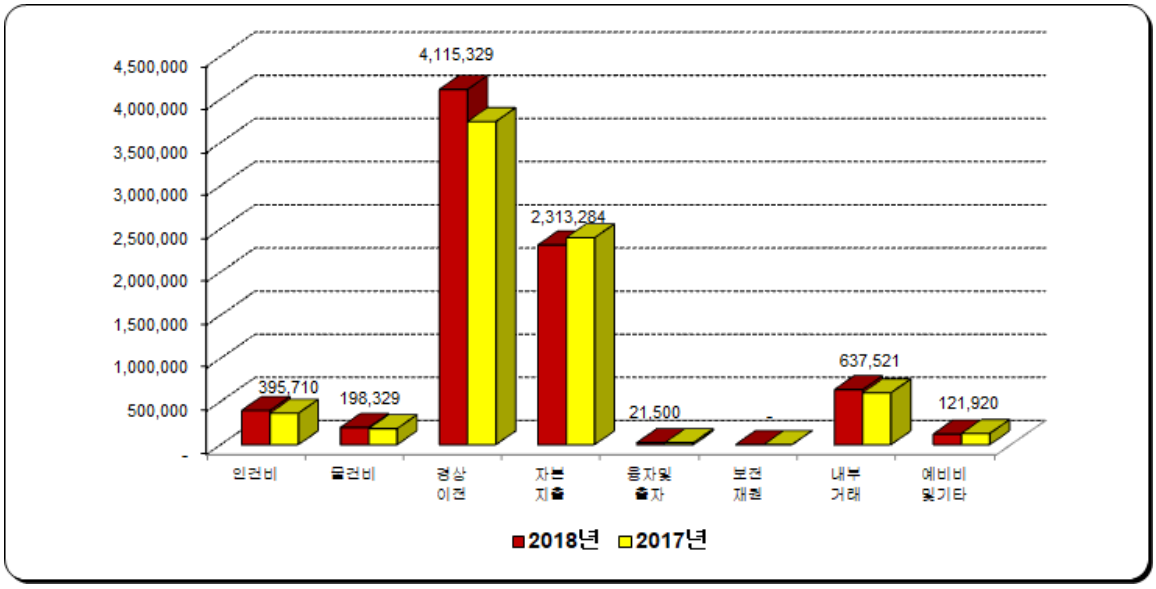

[성질별 재원배분]

(단위 : 백만원, %)

구 분	2018	2017	증감액	증감률
계	**7,803,593**	**7,437,866**	**365,727**	**4.9**
100 인건비	395,710	362,742	32,968	9.1
200 물건비	198,329	184,880	13,449	7.3
300 경상이전	4,115,329	3,742,709	372,620	10.0
400 자본지출	2,313,284	2,396,951	△83,667	△3.5
500 융자및출자	21,500	22,100	△600	△2.7
600 보전재원	-	-	-	-
700 내부거래	637,521	599,569	37,952	6.3
800 예비비및기타	121,920	128,915	△6,995	△5.4

※ 당초예산 기준임

○ 총괄(일반 + 특별)

(단위 : 백만원, %)

구 분	2018		2017				증감률(%)	
			당초예산		최종예산		당초대비	최종대비
계	**7,803,593**	**100%**	**7,437,866**	**100%**	**7,980,705**	**100%**	**4.9**	**△2.2**
100 인건비	**395,710**	**5.1**	**362,742**	**4.9**	**369,957**	**4.6**	**9.1**	**7.0**
101 인건비	395,710	5.1	362,742	4.9	369,957	4.6	9.1	7.0
101-01 보수	356,460	4.6	328,723	4.4	335,657	4.2	8.4	6.2
101-02 기타직보수	11,142	0.1	9,309	0.1	9,921	0.1	19.7	12.3
101-03 무기계약근로자보수	17,265	0.2	12,872	0.2	12,786	0.2	34.1	35.0
101-04 기간제근로자등보수	10,844	0.1	11,837	0.2	11,593	0.1	△8.4	△6.5
200 물건비	**198,329**	**2.5**	**184,880**	**2.5**	**195,164**	**2.4**	**7.3**	**1.6**
201 일반운영비	121,404	1.6	112,004	1.5	117,250	1.5	8.4	3.5
201-01 사무관리비	57,275	0.7	53,997	0.7	61,577	0.8	6.1	△7.0
201-02 공공운영비	39,914	0.5	37,019	0.5	34,703	0.4	7.8	15.0
201-03 행사운영비	2,832	0.0	2,652	0.0	2,519	0.0	6.8	12.4
201-04 맞춤형복지제도시행경비	10,800	0.1	10,049	0.1	9,964	0.1	7.5	8.4
201-05 공립대학운영비	10,583	0.1	8,287	0.1	8,487	0.1	27.7	24.7
202 여비	17,248	0.2	16,667	0.2	18,051	0.2	3.5	△4.4
202-01 국내여비	10,945	0.1	10,838	0.1	11,284	0.1	1.0	△3.0
202-03 국외업무여비	1,272	0.0	1,321	0.0	1,404	0.0	△3.7	△9.4
202-04 국제화여비	2,701	0.0	2,383	0.0	2,927	0.0	13.3	△7.7
202-05 공무원교육여비	2,330	0.0	2,125	0.0	2,436	0.0	9.6	△4.4
203 업무추진비	4,088	0.1	3,970	0.1	4,126	0.1	3.0	△0.9
203-01 기관운영업무추진비	859	0.0	851	0.0	861	0.0	0.9	△0.2
203-02 정원가산업무추진비	249	0.0	233	0.0	236	0.0	6.9	5.5
203-03 시책추진업무추진비	1,833	0.0	1,748	0.0	1,878	0.0	4.9	△2.4
203-04 부서운영업무추진비	1,147	0.0	1,138	0.0	1,152	0.0	0.8	△0.4
204 직무수행경비	22,005	0.3	20,771	0.3	21,339	0.3	5.9	3.1
204-01 직책급업무수행경비	996	0.0	980	0.0	1,000	0.0	1.6	△0.4
204-02 직급보조비	11,132	0.1	10,345	0.1	10,953	0.1	7.6	1.6
204-03 특정업무경비	9,877	0.1	9,447	0.1	9,386	0.1	4.6	5.2
205 의회비	4,653	0.1	4,477	0.1	4,465	0.1	3.9	4.2
205-01 의정활동비	1,080	0.0	1,080	0.0	1,080	0.0	0.0	0.0
205-02 월정수당	2,135	0.0	2,135	0.0	2,135	0.0	0.0	0.0
205-03 의원국내여비	210	0.0	210	0.0	210	0.0	0.0	0.0
205-04 의원국외여비	205	0.0	195	0.0	195	0.0	5.1	5.1

(단위 : 백만원, %)

구 분	2018		2017				증감률(%)	
			당초예산		최종예산		당초대비	최종대비
205-05 의정운영공통경비	537	0.0	418	0.0	418	0.0	28.5	28.5
205-06 의회운영업무추진비	265	0.0	226	0.0	226	0.0	17.3	17.3
205-07 의원역량개발비	10	0.0		0.0		0.0	100.0	100.0
205-08 의장단협의체부담금	73	0.0	75	0.0	75	0.0	△2.7	△2.7
205-09 의원국민연금부담금	69	0.0	69	0.0	54	0.0	0.0	27.8
205-10 의원국민건강부담금	69	0.0	69	0.0	72	0.0	0.0	△4.2
206 재료비	9,673	0.1	9,180	0.1	9,498	0.1	5.4	1.8
206-01 재료비	9,673	0.1	9,180	0.1	9,498	0.1	5.4	1.8
207 연구개발비	19,258	0.2	17,811	0.2	20,434	0.3	8.1	△5.8
207-01 연구용역비	7,246	0.1	5,486	0.1	8,099	0.1	32.1	△10.5
207-02 전산개발비	1,505	0.0	1,532	0.0	1,667	0.0	△1.8	△9.7
207-03 시험연구비	10,507	0.1	10,793	0.1	10,668	0.1	△2.6	△1.5
300 경상이전	**4,115,329**	**52.7**	**3,742,709**	**50.3**	**3,971,435**	**49.8**	**10.0**	**3.6**
301 일반보상금	20,871	0.3	18,700	0.3	19,292	0.2	11.6	8.2
301-01 사회보장적수혜금	516	0.0	583	0.0	623	0.0	△11.5	△17.2
301-02 장학금및학자금	14	0.0	4	0.0	13	0.0	250.0	7.7
301-03 의용소방대지원경비	4,990	0.1	4,764	0.1	5,143	0.1	4.7	△3.0
301-04 자율방범대실비지원	200	0.0		0.0		0.0	100.0	100.0
301-06 민간인국외여비	219	0.0	195	0.0	185	0.0	12.3	18.4
301-07 외빈초청여비	269	0.0	256	0.0	246	0.0	5.1	9.3
301-08 사회복무요원보상금	2,183	0.0	1,748	0.0	1,750	0.0	24.9	24.7
301-09 행사실비보상금	1,969	0.0	1,427	0.0	1,416	0.0	38.0	39.1
301-10 예술단원·운동부등보상금	9,358	0.1	8,644	0.1	8,833	0.1	8.3	5.9
301-11 기타보상금	1,153	0.0	1,079	0.0	1,083	0.0	6.9	6.5
302 이주및재해보상금	20	0.0	20	0.0	10	0.0	0.0	100.0
302-02 민간인재해및복구활동보상금	20	0.0	20	0.0	10	0.0	0.0	100.0
303 포상금	18,279	0.2	18,725	0.3	17,711	0.2	△2.4	3.2
303-01 포상금	1,850	0.0	1,775	0.0	1,716	0.0	4.2	7.8
303-02 성과상여금	16,430	0.2	16,950	0.2	15,995	0.2	△3.1	2.7
304 연금부담금등	74,783	1.0	68,653	0.9	69,232	0.9	8.9	8.0
304-01 연금부담금	62,208	0.8	56,769	0.8	57,348	0.7	9.6	8.5
304-02 국민건강보험금	12,540	0.2	11,848	0.2	11,848	0.1	5.8	5.8
304-03 의원상해부담금	36	0.0	36	0.0	36	0.0	0.0	0.0
305 배상금등	113	0.0	115	0.0	100	0.0	△1.7	13.0
305-01 배상금등	113	0.0	115	0.0	100	0.0	△1.7	13.0

(단위 : 백만원, %)

구 분	2018		2017				증감률(%)	
			당초예산		최종예산		당초대비	최종대비
306 출연금	52,152	0.7	45,751	0.6	61,722	0.8	14.0	△15.5
306-01 출연금	52,152	0.7	45,751	0.6	61,722	0.8	14.0	△15.5
307 민간이전	638,416	8.2	600,750	8.1	651,786	8.2	6.3	△2.1
307-01 의료및구료비	514	0.0	487	0.0	623	0.0	5.5	△17.5
307-02 민간경상사업보조	91,509	1.2	88,777	1.2	92,811	1.2	3.1	△1.4
307-03 민간단체법정운영비보조	6,886	0.1	5,771	0.1	6,488	0.1	19.3	6.1
307-04 민간행사사업보조	2,431	0.0	2,863	0.0	3,071	0.0	△15.1	△20.8
307-05 민간위탁금	490,800	6.3	463,769	6.2	508,823	6.4	5.8	△3.5
307-06 보험금	180	0.0	109	0.0	99	0.0	65.1	81.8
307-07 연금지급금	654	0.0	639	0.0	639	0.0	2.3	2.3
307-08 이차보전금	645	0.0	625	0.0	625	0.0	3.2	3.2
307-09 운수업계보조금	15,500	0.2	10,510	0.1	10,510	0.1	47.5	47.5
307-10 사회복지시설법정운영비보조	9,595	0.1	8,720	0.0	9,138	0.0	10.0	5.0
307-11 사회복지사업보조	19,490	0.2	18,480	0.2	18,959	0.2	5.5	2.8
307-12 민간인위탁교육비	213	0.0		0.0		0.0	100.0	100.0
308 자치단체등이전	3,308,759	42.4	2,988,159	40.2	3,149,746	39.5	10.7	5.0
308-01 자치단체경상보조금	2,782,784	35.7	2,442,051	32.8	2,526,547	31.7	14.0	10.1
308-02 징수교부금	40,719	0.5	39,802	0.5	41,040	0.5	2.3	△0.8
308-04 시ㆍ군조정교부금	382,804	4.9	424,781	5.7	487,778	6.1	△9.9	△21.5
308-07 자치단체간부담금	8,181	0.1	12,756	0.2	14,155	0.2	△35.9	△42.2
308-08 교육기관에대한보조	2,152	0.0	3,175	0.0	3,055	0.0	△32.2	△29.6
308-09 예비군육성지원경상보조	100	0.0		0.0		0.0	100.0	100.0
308-10 공기관등에대한경상적대행사업비	70,809	0.0	61,858	0.8	71,402	0.9	14.5	△0.8
308-11 기타부담금	21,211	0.3	3,737	0.1	5,770	0.1	467.6	267.6
310 국외이전	1,935	0.0	1,835	0.0	1,835	0.0	5.4	5.4
310-02 국제부담금	1,935	0.0	1,835	0.0	1,835	0.0	5.4	5.4
400 자본지출	**2,313,284**	**29.6**	**2,396,951**	**32.2**	**2,687,181**	**33.7**	**△3.5**	**△13.9**
401 시설비및부대비	454,323	5.8	456,880	6.1	526,842	6.6	△0.6	△13.8
401-01 시설비	441,826	5.7	445,615	6.0	514,867	6.5	△0.9	△14.2
401-02 감리비	10,867	0.1	9,520	0.1	10,183	0.1	14.1	6.7
401-03 시설부대비	1,629	0.0	1,744	0.0	1,792	0.0	△6.6	△9.1
402 민간자본이전	19,547	0.3	11,442	0.2	22,535	0.3	70.8	△13.3
402-01 민간자본사업보조(자체재원)	5,446	0.1	6,360	0.1	7,828	0.1	△14.4	△30.4
402-02 민간자본사업보조(이전재원)	14,101	0.2	4,670	0.1	14,295	0.2	201.9	△1.4

(단위 : 백만원, %)

구 분	2018		2017				증감률(%)	
			당초예산		최종예산		당초대비	최종대비
402-03 민간대행사업비		0.0	413	0.0	413	0.0	△100.0	△100.0
403 자치단체등자본이전	1,801,470	23.1	1,894,691	25.5	2,094,814	26.2	△4.9	△14.0
403-01 자치단체자본보조	1,777,301	22.8	1,864,086	25.1	2,054,900	25.7	△4.7	△13.5
403-02 공기관등에대한대행사업비	24,169	0.3	30,605	0.4	39,915	0.5	△21.0	△39.4
404 공사공단자본전출금		0.0		0.0	657	0.0	0.0	△100.0
404-01 공사ㆍ공단자본전출금		0.0		0.0	657	0.0	0.0	△100.0
405 자산취득비	37,055	0.5	33,938	0.5	42,333	0.5	9.2	△12.5
405-01 자산및물품취득비	36,937	0.5	33,807	0.5	42,202	0.5	9.3	△12.5
405-02 도서구입비	118	0.0	131	0.0	131	0.0	△9.9	△9.9
406 기타자본이전	890	0.0		0.0		0.0	100.0	100.0
406-01 기타자본이전	890	0.0		0.0		0.0	100.0	100.0
500 융자및출자	**21,500**	**0.3**	**22,100**	**0.3**	**21,047**	**0.3**	**△2.7**	**2.2**
502 출자금	21,500	0.3	22,100	0.3	21,047	0.3	△2.7	2.2
502-01 출자금	21,500	0.3	22,100	0.3	21,047	0.3	△2.7	2.2
600 보전재원		**0.0**		**0.0**		**0.0**	**0.0**	**0.0**
700 내부거래	**637,521**	**8.2**	**599,569**	**8.1**	**647,713**	**8.1**	**6.3**	**△1.6**
701 기타회계전출금	231,444	3.0	207,322	2.8	222,820	2.8	11.6	3.9
701-01 기타회계전출금	231,444	3.0	207,322	2.8	222,820	2.8	11.6	3.9
702 기금전출금	53,815	0.7	38,292	0.5	49,892	0.6	40.5	7.9
702-01 기금전출금	53,815	0.7	38,292	0.5	49,892	0.6	40.5	7.9
703 교육비특별회계전출금	310,590	4.0	316,491	4.3	337,537	4.2	△1.9	△8.0
703-01 법정전출금	310,590	4.0	316,491	4.3	337,537	4.2	△1.9	△8.0
705 예수금원리금상환	41,672	0.5	37,464	0.5	37,464	0.5	11.2	11.2
705-03 시ㆍ도지역개발기금예수금원금상환	24,630	0.3	22,630	0.3	22,630	0.3	8.8	8.8
705-04 시ㆍ도지역개발기금예수금이자상환	17,042	0.2	14,834	0.2	14,834	0.2	14.9	14.9
800 예비비및기타	**121,920**	**1.6**	**128,915**	**1.7**	**88,209**	**1.1**	**△5.4**	**38.2**
801 예비비	121,920	1.6	128,915	1.7	77,657	1.0	△5.4	57.0
801-01 일반예비비	106,870	1.4	95,665	1.3	62,555	0.8	11.7	70.8
801-02 재해ㆍ재난목적예비비	15,000	0.2	15,000	0.0	15,000	0.0	0.0	0.0
801-03 내부유보금	50	0.0	18,250	0.0	102	0.0	△99.7	△51.0
802 반환금기타		0.0		0.0	10,552	0.1	0.0	△100.0
802-01 국고보조금반환금		0.0		0.0	7,933	0.1	0.0	△100.0
802-03 과오납금등		0.0		0.0	2,619	0.0	0.0	△100.0

○ 일반회계

(단위 : 백만원, %)

구 분	2018		2017				증감률(%)	
			당초예산		최종예산		당초대비	최종대비
합계	**7,072,400**	**100%**	**6,751,100**	**100%**	**7,241,750**	**100%**	**4.8**	**△2.3**
100 인건비	**395,142**	**5.6**	**361,675**	**5.4**	**368,886**	**5.1**	**9.3**	**7.1**
101 인건비	395,142	5.6	361,675	5.4	368,886	5.1	9.3	7.1
101-01 보수	356,460	5.0	328,723	4.9	335,657	4.6	8.4	6.2
101-02 기타직보수	11,142	0.2	9,309	0.1	9,921	0.1	19.7	12.3
101-03 무기계약근로자보수	17,197	0.2	12,802	0.2	12,716	0.2	34.3	35.2
101-04 기간제근로자등보수	10,343	0.1	10,840	0.2	10,592	0.1	△4.6	△2.4
200 물건비	**157,907**	**2.2**	**148,205**	**2.2**	**156,825**	**2.2**	**6.5**	**0.7**
201 일반운영비	93,372	1.3	86,751	1.3	91,024	1.3	7.6	2.6
201-01 사무관리비	49,941	0.7	47,717	0.7	53,966	0.7	4.7	△7.5
201-02 공공운영비	25,329	0.4	23,630	0.4	21,577	0.3	7.2	17.4
201-03 행사운영비	2,480	0.0	2,356	0.0	2,233	0.0	5.3	11.1
201-04 맞춤형복지제도시행경비	5,071	0.1	4,793	0.1	4,793	0.1	5.8	5.8
201-05 공립대학운영비	10,551	0.1	8,255	0.1	8,455	0.1	27.8	24.8
202 여비	14,921	0.2	14,687	0.2	15,644	0.2	1.6	△4.6
202-01 국내여비	9,681	0.1	9,673	0.1	10,112	0.1	0.1	△4.3
202-03 국외업무여비	1,272	0.0	1,321	0.0	1,304	0.0	△3.7	△2.5
202-04 국제화여비	2,271	0.0	2,153	0.0	2,517	0.0	5.5	△9.8
202-05 공무원교육여비	1,697	0.0	1,540	0.0	1,711	0.0	10.2	△0.8
203 업무추진비	3,935	0.1	3,829	0.1	3,982	0.1	2.8	△1.2
203-01 기관운영업무추진비	859	0.0	851	0.0	861	0.0	0.9	△0.2
203-02 정원가산업무추진비	249	0.0	233	0.0	236	0.0	6.9	5.5
203-03 시책추진업무추진비	1,681	0.0	1,607	0.0	1,733	0.0	4.6	△3.0
203-04 부서운영업무추진비	1,147	0.0	1,138	0.0	1,152	0.0	0.8	△0.4
204 직무수행경비	13,411	0.2	12,582	0.2	13,226	0.2	6.6	1.4
204-01 직책급업무수행경비	996	0.0	980	0.0	1,000	0.0	1.6	△0.4
204-02 직급보조비	11,132	0.2	10,345	0.2	10,953	0.2	7.6	1.6
204-03 특정업무경비	1,283	0.0	1,257	0.0	1,273	0.0	2.1	0.8
205 의회비	4,653	0.1	4,477	0.1	4,465	0.1	3.9	4.2
205-01 의정활동비	1,080	0.0	1,080	0.0	1,080	0.0	0.0	0.0
205-02 월정수당	2,135	0.0	2,135	0.0	2,135	0.0	0.0	0.0
205-03 의원국내여비	210	0.0	210	0.0	210	0.0	0.0	0.0
205-04 의원국외여비	205	0.0	195	0.0	195	0.0	5.1	5.1
205-05 의정운영공통경비	537	0.0	418	0.0	418	0.0	28.5	28.5

(단위 : 백만원, %)

구 분	2018		2017				증감률(%)	
			당초예산		최종예산		당초대비	최종대비
205-06 의회운영업무추진비	265	0.0	226	0.0	226	0.0	17.3	17.3
205-07 의원역량개발비	10	0.0		0.0		0.0	100.0	0.0
205-08 의장단협의체부담금	73	0.0	75	0.0	75	0.0	△2.7	△2.7
205-09 의원국민연금부담금	69	0.0	69	0.0	54	0.0	0.0	27.8
205-10 의원국민건강부담금	69	0.0	69	0.0	72	0.0	0.0	△4.2
206 재료비	8,611	0.1	8,188	0.1	8,298	0.1	5.2	3.8
206-01 재료비	8,611	0.1	8,188	0.1	8,298	0.1	5.2	3.8
207 연구개발비	19,003	0.3	17,691	0.3	20,186	0.3	7.4	△5.9
207-01 연구용역비	7,141	0.1	5,366	0.1	7,869	0.1	33.1	△9.3
207-02 전산개발비	1,355	0.0	1,532	0.0	1,649	0.0	△11.6	△17.8
207-03 시험연구비	10,507	0.1	10,793	0.2	10,668	0.1	△2.6	△1.5
300 경상이전	**3,567,150**	**50.4**	**3,227,777**	**47.8**	**3,407,955**	**47.1**	**10.5**	**4.7**
301 일반보상금	12,657	0.2	11,271	0.2	11,475	0.2	12.3	10.3
301-01 사회보장적수혜금	516	0.0	583	0.0	623	0.0	△11.5	△17.2
301-04 자율방범대실비지원	200	0.0		0.0		0.0	100.0	100.0
301-06 민간인국외여비	219	0.0	195	0.0	185	0.0	12.3	18.4
301-07 외빈초청여비	269	0.0	256	0.0	246	0.0	5.1	9.3
301-08 사회복무요원보상금	130	0.0	127	0.0	129	0.0	2.4	0.8
301-09 행사실비보상금	1,095	0.0	665	0.0	654	0.0	64.7	67.4
301-10 예술단원·운동부등보상금	9,358	0.1	8,644	0.1	8,833	0.1	8.3	5.9
301-11 기타보상금	870	0.0	802	0.0	806	0.0	8.5	7.9
303 포상금	17,809	0.3	18,264	0.3	17,330	0.2	△2.5	2.8
303-01 포상금	1,379	0.0	1,313	0.0	1,335	0.0	5.0	3.3
303-02 성과상여금	16,430	0.2	16,950	0.3	15,995	0.2	△3.1	2.7
304 연금부담금등	74,783	1.1	68,653	1.0	69,232	1.0	8.9	8.0
304-01 연금부담금	62,208	0.9	56,769	0.8	57,348	0.8	9.6	8.5
304-02 국민건강보험금	12,540	0.2	11,848	0.2	11,848	0.2	5.8	5.8
304-03 의원상해부담금	36	0.0	36	0.0	36	0.0	0.0	0.0
305 배상금등	63	0.0	65	0.0	50	0.0	△3.1	26.0
305-01 배상금등	63	0.0	65	0.0	50	0.0	△3.1	26.0
306 출연금	52,152	0.7	45,751	0.7	61,722	0.9	14.0	△15.5

(단위 : 백만원, %)

구 분	2018		2017				증감률(%)	
			당초예산		최종예산		당초대비	최종대비
306-01 출연금	52,152	0.7	45,751	0.7	61,722	0.9	14.0	△15.5
307 민간이전	164,896	2.3	152,672	2.3	158,755	2.2	8.0	3.9
307-01 의료및구료비	514	0.0	487	0.0	623	0.0	5.5	△17.5
307-02 민간경상사업보조	89,199	1.3	87,757	1.3	91,791	1.3	1.6	△2.8
307-03 민간단체법정운영비보조	6,886	0.1	5,771	0.1	6,488	0.1	19.3	6.1
307-04 민간행사사업보조	2,196	0.0	2,498	0.0	2,606	0.0	△12.1	△15.7
307-05 민간위탁금	19,825	0.3	17,076	0.3	17,278	0.2	16.1	14.7
307-06 보험금	180	0.0	109	0.0	99	0.0	65.1	81.8
307-07 연금지급금	654	0.0	639	0.0	639	0.0	2.3	2.3
307-08 이차보전금	645	0.0	625	0.0	625	0.0	3.2	3.2
307-09 운수업계보조금	15,500	0.2	10,510	0.2	10,510	0.1	47.5	47.5
307-10 사회복지시설법정운영비보조	9,595	0.1	8,720	0.0	9,138	0.0	10.0	5.0
307-11 사회복지사업보조	19,490	0.3	18,480	0.3	18,959	0.3	5.5	2.8
307-12 민간인위탁교육비	213	0.0		0.0		0.0	100.0	100.0
308 자치단체등이전	3,242,856	45.9	2,929,267	43.4	3,087,556	42.6	10.7	5.0
308-01 자치단체경상보조금	2,772,416	39.2	2,432,132	36.0	2,516,486	34.7	14.0	10.2
308-02 징수교부금	37,470	0.5	37,470	0.6	37,553	0.5	0.0	△0.2
308-04 시ㆍ군조정교부금	331,685	4.7	378,901	5.6	441,898	6.1	△12.5	△24.9
308-07 자치단체간부담금	8,181	0.1	12,756	0.2	14,155	0.2	△35.9	△42.2
308-08 교육기관에대한보조	2,052	0.0	3,075	0.0	2,955	0.0	△33.3	△30.6
308-09 예비군육성지원경상보조	100	0.0		0.0		0.0	100.0	100.0
308-10 공기관등에대한경상적대행사업비	70,540	0.0	61,596	0.9	71,140	1.0	14.5	△0.8
308-11 기타부담금	20,411	0.3	3,337	0.0	3,370	0.0	511.7	505.7
310 국외이전	1,935	0.0	1,835	0.0	1,835	0.0	5.4	5.4
310-02 국제부담금	1,935	0.0	1,835	0.0	1,835	0.0	5.4	5.4
400 자본지출	**2,228,087**	**31.5**	**2,318,971**	**34.3**	**2,607,699**	**36.0**	**△3.9**	**△14.6**
401 시설비및부대비	432,018	6.1	439,514	6.5	501,661	6.9	△1.7	△13.9
401-01 시설비	419,760	5.9	428,558	6.3	490,070	6.8	△2.1	△14.3
401-02 감리비	10,698	0.2	9,373	0.1	9,852	0.1	14.1	8.6
401-03 시설부대비	1,561	0.0	1,584	0.0	1,738	0.0	△1.5	△10.2

(단위 : 백만원, %)

구 분	2018		2017				증감률(%)	
			당초예산		최종예산		당초대비	최종대비
402 민간자본이전	19,547	0.3	11,092	0.2	22,185	0.3	76.2	△11.9
402-01 민간자본사업보조(자체재원)	5,446	0.1	6,010	0.1	7,478	0.1	△9.4	△27.2
402-02 민간자본사업보조(이전재원)	14,101	0.2	4,670	0.1	14,295	0.2	201.9	△1.4
402-03 민간대행사업비		0.0	413	0.0	413	0.0	△100.0	△100.0
403 자치단체등자본이전	1,764,816	25.0	1,859,160	27.5	2,071,383	28.6	△5.1	△14.8
403-01 자치단체자본보조	1,742,907	24.6	1,829,668	27.1	2,032,582	28.1	△4.7	△14.3
403-02 공기관등에대한대행사업비	21,909	0.3	29,492	0.4	38,802	0.5	△25.7	△43.5
404 공사공단자본전출금		0.0		0.0	657	0.0		△100.0
404-01 공사ㆍ공단자본전출금		0.0		0.0	657	0.0		△100.0
405 자산취득비	10,996	0.2	9,205	0.1	11,813	0.2	19.5	△6.9
405-01 자산및물품취득비	10,910	0.2	9,100	0.1	11,708	0.2	19.9	△6.8
405-02 도서구입비	87	0.0	104	0.0	104	0.0	△16.3	△16.3
406 기타자본이전	710	0.0		0.0		0.0	100.0	100.0
406-01 기타자본이전	710	0.0		0.0		0.0	100.0	100.0
500 융자및출자	**21,500**	**0.3**	**22,100**	**0.3**	**21,047**	**0.3**	**△2.7**	**2.2**
502 출자금	21,500	0.3	22,100	0.3	21,047	0.3	△2.7	2.2
502-01 출자금	21,500	0.3	22,100	0.3	21,047	0.3	△2.7	2.2
600 보전재원		**0.0**		**0.0**		**0.0**	**0.0**	**0.0**
700 내부거래	**631,891**	**8.9**	**586,714**	**8.7**	**631,920**	**8.7**	**7.7**	**△0.0**
701 기타회계전출금	231,444	3.3	207,322	3.1	222,820	3.1	11.6	3.9
701-01 기타회계전출금	231,444	3.3	207,322	3.1	222,820	3.1	11.6	3.9
702 기금전출금	48,815	0.7	33,292	0.5	44,892	0.6	46.6	8.7
702-01 기금전출금	48,815	0.7	33,292	0.5	44,892	0.6	46.6	8.7
703 교육비특별회계전출금	309,960	4.4	308,636	4.6	326,744	4.5	0.4	△5.1
703-01 법정전출금	309,960	4.4	308,636	4.6	326,744	4.5	0.4	△5.1
705 예수금원리금상환	41,672	0.6	37,464	0.6	37,464	0.5	11.2	11.2
705-03 시ㆍ도지역개발기금예수금원금상환	24,630	0.3	22,630	0.3	22,630	0.3	8.8	8.8
705-04 시ㆍ도지역개발기금예수금이자상환	17,042	0.2	14,834	0.2	14,834	0.2	14.9	14.9
800 예비비및기타	**70,724**	**1.0**	**85,659**	**1.3**	**47,418**	**0.7**	**△17.4**	**49.2**
801 예비비	70,724	1.0	85,659	1.3	37,281	0.5	△17.4	89.7
801-01 일반예비비	55,724	0.8	52,511	0.8	22,281	0.3	6.1	150.1
801-02 재해ㆍ재난목적예비비	15,000	0.2	15,000	0.0	15,000	0.0	0.0	0.0
801-03 내부유보금		0.0	18,148	0.0		0.0	△100.0	0.0
802 반환금기타		0.0		0.0	10,137	0.0		△100.0
802-01국 고보조금반환금		0.0		0.0	7,933	0.0		△100.0
802-03 과오납금등		0.0		0.0	2,204	0.0		△100.0

○ 특별회계

(단위 : 백만원, %)

구 분	2018		2017				증감률(%)	
			당초예산		최종예산		당초대비	최종대비
합계	**731,193**	**100%**	**686,766**	**100%**	**738,955**	**100%**	**6.5**	**△1.1**
100 인건비	**569**	**0.1**	**1,067**	**0.2**	**1,071**	**0.1**	**△46.7**	**△46.9**
101 인건비	569	0.1	1,067	0.2	1,071	0.1	△46.7	△46.9
101-03 무기계약근로자보수	68	0.0	70	0.0	70	0.0	△2.9	△2.9
101-04 기간제근로자등보수	500	0.1	997	0.1	1,001	0.1	△49.8	△50.0
200 물건비	**40,422**	**5.5**	**36,675**	**5.3**	**38,339**	**5.2**	**10.2**	**5.4**
201 일반운영비	28,032	3.8	25,253	3.7	26,226	3.5	11.0	6.9
201-01 사무관리비	7,334	1.0	6,280	0.9	7,611	1.0	16.8	△3.6
201-02 공공운영비	14,585	2.0	13,390	1.9	13,127	1.8	8.9	11.1
201-03 행사운영비	352	0.0	296	0.0	286	0.0	18.9	23.1
201-04 맞춤형복지제도시행경비	5,729	0.8	5,255	0.8	5,170	0.7	9.0	10.8
201-05 공립대학운영비	32	0.0	32	0.0	32	0.0	0.0	0.0
202 여비	2,327	0.3	1,980	0.3	2,407	0.3	17.5	△3.3
202-01 국내여비	1,264	0.2	1,165	0.2	1,172	0.2	8.5	7.8
202-03 국외업무여비		0.0		0.0	100	0.0	0.0	△100.0
202-04 국제화여비	430	0.1	230	0.0	410	0.1	87.0	4.9
202-05 공무원교육여비	633	0.1	585	0.1	725	0.1	8.2	△12.7
203 업무추진비	153	0.0	142	0.0	145	0.0	7.7	5.5
203-03 시책추진업무추진비	153	0.0	142	0.0	145	0.0	7.7	5.5
204 직무수행경비	8,595	1.2	8,189	1.2	8,113	1.1	5.0	5.9
204-03 특정업무경비	8,595	1.2	8,189	1.2	8,113	1.1	5.0	5.9
206 재료비	1,062	0.1	992	0.1	1,200	0.2	7.1	△11.5
206-01 재료비	1,062	0.1	992	0.1	1,200	0.2	7.1	△11.5
207 연구개발비	255	0.0	120	0.0	248	0.0	112.5	2.8
207-01 연구용역비	105	0.0	120	0.0	230	0.0	△12.5	△54.3
207-02 전산개발비	150	0.0		0.0	18	0.0	100.0	733.3
300 경상이전	**548,179**	**75.0**	**514,932**	**75.0**	**563,479**	**76.3**	**6.5**	**△2.7**
301 일반보상금	8,214	1.1	7,430	1.1	7,817	1.1	10.6	5.1
301-02 장학금및학자금	14	0.0	4	0.0	13	0.0	250.0	7.7
301-03 의용소방대지원경비	4,990	0.7	4,764	0.7	5,143	0.7	4.7	△3.0
301-08 사회복무요원보상금	2,053	0.3	1,621	0.2	1,621	0.2	26.7	26.7
301-09 행사실비보상금	874	0.1	762	0.1	762	0.1	14.7	14.7

(단위 : 백만원, %)

구 분	2018		2017				증감률(%)	
			당초예산		최종예산		당초대비	최종대비
301-11 기타보상금	283	0.0	277	0.0	277	0.0	2.2	2.2
302 이주및재해보상금	20	0.0	20	0.0	10	0.0	0.0	100.0
302-02 민간인재해및복구활동보상금	20	0.0	20	0.0	10	0.0	0.0	100.0
303 포상금	471	0.1	462	0.1	382	0.1	1.9	23.3
303-01 포상금	471	0.1	462	0.1	382	0.1	1.9	23.3
305 배상금등	51	0.0	51	0.0	51	0.0	0.0	0.0
305-01 배상금등	51	0.0	51	0.0	51	0.0	0.0	0.0
307 민간이전	473,520	64.8	448,078	65.2	493,031	66.7	5.7	△4.0
307-02 민간경상사업보조	2,310	0.3	1,020	0.1	1,020	0.1	126.5	126.5
307-04 민간행사사업보조	235	0.0	365	0.1	465	0.1	△35.6	△49.5
307-05 민간위탁금	470,975	64.4	446,693	65.0	491,546	66.5	5.4	△4.2
308 자치단체등이전	65,904	9.0	58,893	8.6	62,190	8.4	11.9	6.0
308-01 자치단체경상보조금	10,367	1.4	9,919	1.4	10,061	1.4	4.5	3.0
308-02 징수교부금	3,249	0.4	2,332	0.3	3,487	0.5	39.3	△6.8
308-04 시ㆍ군조정교부금	51,119	7.0	45,880	6.7	45,880	6.2	11.4	11.4
308-08 교육기관에대한보조	100	0.0	100	0.0	100	0.0	0.0	0.0
308-10 공기관등에대한경상적대행사업비	268	0.0	262	0.0	262	0.0	2.3	2.3
308-11 기타부담금	800	0.1	400	0.1	2,400	0.3	100.0	△66.7
400 자본지출	**85,198**	**11.7**	**77,980**	**11.4**	**79,482**	**10.8**	**9.3**	**7.2**
401 시설비및부대비	22,305	3.1	17,365	2.5	25,181	3.4	28.4	△11.4
401-01 시설비	22,066	3.0	17,058	2.5	24,797	3.4	29.4	△11.0
401-02 감리비	170	0.0	147	0.0	331	0.0	15.6	△48.6
401-03 시설부대비	69	0.0	160	0.0	54	0.0	△56.9	27.8
402 민간자본이전		0.0	350	0.1	350	0.0	△100.0	△100.0
402-01 민간자본사업보조		0.0	350	0.1	350	0.0	△100.0	△100.0
403 자치단체등자본이전	36,654	5.0	35,531	5.2	23,431	3.2	3.2	56.4
403-01 자치단체자본보조	34,394	4.7	34,418	5.0	22,318	3.0	△0.1	54.1
403-02 공기관등에대한대행사업비	2,260	0.3	1,113	0.0	1,113	0.0	103.1	103.1
405 자산취득비	26,058	3.6	24,734	3.6	30,520	4.1	5.4	△14.6
405-01 자산및물품취득비	26,027	3.6	24,707	3.6	30,493	4.1	5.3	△14.6
405-02 도서구입비	31	0.0	27	0.0	27	0.0	14.8	14.8
405 기타자본이전	180	0.0		0.0		0.0	100.0	100.0
406-01 기타자본이전	180	0.0		0.0		0.0	100.0	100.0
500 융자및출자		**0.0**		**0.0**		**0.0**	**0.0**	**0.0**

(단위 : 백만원, %)

구 분	2018		2017				증감률(%)	
			당초예산		최종예산		당초대비	최종대비
600 보전재원		**0.0**		**0.0**		**0.0**	**0.0**	**0.0**
700 내부거래	**5,630**	**0.8**	**12,855**	**1.9**	**15,793**	**2.1**	**△56.2**	**△64.4**
702 기금전출금	5,000	0.0	5,000	0.7	5,000	0.7	0.0	0.0
702-01 기금전출금	5,000	0.0	5,000	0.7	5,000	0.7	0.0	0.0
703 교육비특별회계전출금	630	0.1	7,855	1.1	10,793	1.5	△92.0	△94.2
703-01 법정전출금	630	0.1	7,855	1.1	10,793	1.5	△92.0	△94.2
800 예비비및기타	**51,196**	**7.0**	**43,256**	**6.3**	**40,791**	**5.5**	**18.4**	**25.5**
801 예비비	51,196	7.0	43,256	6.3	40,376	5.5	18.4	26.8
801-01 일반예비비	51,146	7.0	43,154	6.3	40,274	5.5	18.5	27.0
801-03 내부유보금	50	0.0	102	0.0	102	0.0	△51.0	△51.0
802 반환금기타		0.0		0.0	415	0.1	0.0	△100.0
802-03 과오납금등		0.0		0.0	415	0.1	0.0	△100.0

Ⅳ 시·군 예산규모

1. 시·군 예산규모(총괄)
2. 시군별 예산개요

1 시·군 예산규모(총괄)

○ 회계별 예산규모

(단위 : 백만원)

구 분	2018년			2017년 당초			2017년 최종		
	총계	일반회계	특별회계	계	일반회계	특별회계	계	일반회계	특별회계
계	**14,510,710**	**12,335,292**	**2,175,418**	**13,521,943**	**11,327,364**	**2,194,578**	**16,322,994**	**13,882,094**	**2,440,900**
포항시	1,710,800	1,446,500	264,300	1,573,600	1,300,000	273,600	1,830,300	1,518,200	312,100
경주시	1,148,000	928,000	220,000	1,146,000	924,000	222,000	1,375,000	1,112,200	262,800
김천시	985,774	801,400	184,374	871,000	681,500	189,500	1,034,400	864,000	170,400
안동시	1,020,000	897,800	122,200	866,000	754,500	111,500	1,132,100	987,300	144,800
구미시	1,100,000	920,000	180,000	1,120,000	900,000	220,000	1,236,200	1,003,700	232,500
영주시	650,000	576,600	73,400	587,600	518,000	69,600	744,600	656,440	88,160
영천시	670,686	594,500	76,186	629,648	546,400	83,248	786,512	687,001	99,511
상주시	728,190	660,000	68,190	643,150	581,000	62,150	882,370	805,400	76,970
문경시	620,000	528,600	91,400	558,500	482,700	75,800	674,800	597,500	77,300
경산시	927,000	790,000	137,000	811,800	700,000	111,800	915,970	793,000	122,970
군위군	315,417	301,572	13,845	313,515	301,172	12,343	354,916	343,627	11,289
의성군	520,000	461,200	58,800	500,000	442,000	58,000	620,000	547,900	72,100
청송군	308,800	280,353	28,447	304,479	276,300	28,179	367,641	335,811	31,830
영양군	264,300	243,000	21,300	239,700	218,000	21,700	287,600	257,800	29,800
영덕군	407,736	337,330	70,406	370,225	296,889	73,336	464,787	387,220	77,567
청도군	355,820	329,300	26,520	323,900	300,000	23,900	380,379	350,221	30,158
고령군	294,317	279,715	14,602	278,105	262,115	15,990	321,174	303,858	17,316
성주군	401,000	334,000	67,000	378,000	319,000	59,000	501,000	417,190	83,810
칠곡군	456,920	396,000	60,920	445,620	378,000	67,620	511,234	435,600	75,634
예천군	405,445	376,296	29,149	374,541	338,100	36,441	473,243	434,610	38,633
봉화군	360,000	325,400	34,600	321,000	291,600	29,400	421,000	382,488	38,512
울진군	703,505	373,426	330,079	711,559	365,588	345,971	830,868	488,128	342,740
울릉군	157,000	154,300	2,700	154,000	150,500	3,500	176,900	172,900	4,000

○ 연도별 예산규모 추이

(단위 : 억원)

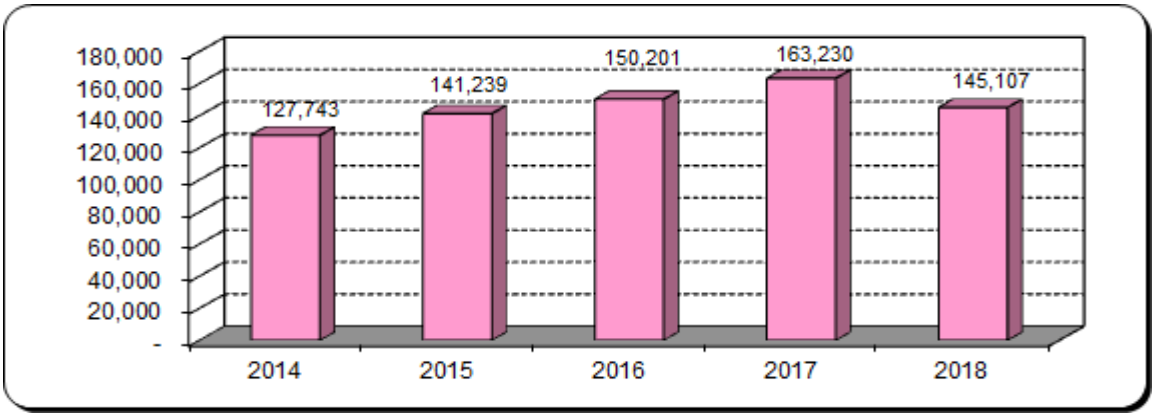

※ 2014~2017년 최종예산, 2018년 당초예산 기준임

○ 세입예산(일반 + 특별)

(단위 : 백만원, %)

구 분	계	100		200		300		400		500		600		700	
		지방세	%	세외 수입	%	지방 교부세	%	조정 교부금 등	%	보조금	%	지방채	%	보전수입 등 및 내부거래	%
계	**14,510,710**	**1,685,182**	**11.6**	**1,095,196**	**7.5**	**4,861,530**	**33.5**	**376,870**	**2.6**	**4,626,972**	**31.9**	**53,062**	**0.4**	**1,811,902**	**12.5**
포항시	1,710,800	363,100	21.2	184,100	10.8	385,700	22.5	50,000	2.9	555,832	32.5	13,000	0.8	159,068	9.3
경주시	1,148,000	188,000	16.4	105,792	9.2	293,033	25.5	45,114	3.9	350,705	30.5		0.0	165,356	14.4
김천시	985,774	83,000	8.4	65,654	6.7	318,000	32.3	11,500	1.2	228,516	23.2		0.0	279,104	28.3
안동시	1,020,000	69,512	6.8	63,260	6.2	440,000	43.1	22,000	2.2	347,760	34.1		0.0	77,469	7.6
구미시	1,100,000	360,000	32.7	149,169	13.6	58,360	5.3	45,425	4.1	382,750	34.8	24,000	2.2	80,296	7.3
영주시	650,000	49,479	7.6	30,038	4.6	264,500	40.7	14,685	2.3	217,898	33.5		0.0	73,400	11.3
영천시	670,686	68,045	10.1	37,417	5.6	271,315	40.5	15,790	2.4	223,580	33.3		0.0	54,539	8.1
상주시	728,190	40,000	5.5	35,658	4.9	347,179	47.7	11,500	1.6	228,906	31.4		0.0	64,947	8.9
문경시	620,000	24,600	4.0	63,665	10.3	256,000	41.3	9,610	1.6	165,539	26.7		0.0	100,587	16.2
경산시	927,000	161,500	17.4	143,439	15.5	185,000	20.0	30,150	3.3	315,671	34.1	9,762	1.1	81,479	8.8
군위군	315,417	10,553	3.3	8,444	2.7	167,595	53.1	7,400	2.3	89,515	28.4		0.0	31,910	10.1
의성군	520,000	20,319	3.9	18,347	3.5	230,000	44.2	4,730	0.9	184,264	35.4		0.0	62,340	12.0
청송군	308,800	9,585	3.1	11,353	3.7	156,898	50.8	5,800	1.9	101,808	33.0		0.0	23,356	7.6
영양군	264,300	4,099	1.6	7,257	2.7	132,700	50.2	2,500	0.9	88,536	33.5		0.0	29,209	11.1
영덕군	407,736	12,798	3.1	18,309	4.5	163,940	40.2	6,500	1.6	130,675	32.0	6,300	1.5	69,214	17.0
청도군	355,820	20,106	5.7	13,455	3.8	157,100	44.2	6,500	1.8	123,408	34.7		0.0	35,251	9.9
고령군	294,317	21,900	7.4	17,388	5.9	120,778	41.0	5,500	1.9	99,294	33.7		0.0	29,456	10.0
성주군	401,000	27,333	6.8	25,463	6.3	165,895	41.4	6,000	1.5	132,902	33.1		0.0	43,407	10.8
칠곡군	456,920	83,579	18.3	34,437	7.5	122,500	26.8	17,000	3.7	164,354	36.0		0.0	35,051	7.7
예천군	405,445	21,000	5.2	19,382	4.8	187,500	46.2	7,000	1.7	143,357	35.4		0.0	27,206	6.7
봉화군	360,000	10,474	2.9	9,496	2.6	196,929	54.7	5,150	1.4	111,147	30.9		0.0	26,804	7.4
울진군	703,505	32,000	4.5	20,742	2.9	168,000	23.9	41,000	5.8	190,590	27.1		0.0	251,173	35.7
울릉군	157,000	4,200	2.7	12,931	8.2	72,608	46.2	6,016	3.8	49,965	31.8		0.0	11,280	7.2

○ 세출예산(일반 + 특별)

(단위 : 백만원, %)

구 분	계	정책사업				행정운영경비		재무활동	
		자체사업	%	보조사업	%		%		%
계	**14,510,710**	**5,094,072**	**35.1**	**6,767,827**	**46.6**	**1,967,611**	**13.6**	**681,200**	**4.7**
포항시	1,710,800	561,448	32.8	809,343	47.3	208,154	12.2	131,856	7.7
경주시	1,148,000	407,156	35.5	521,881	45.5	188,800	16.4	30,162	2.6
김천시	985,774	490,362	49.7	331,074	33.6	102,313	10.4	62,025	6.3
안동시	1,020,000	354,230	34.7	475,962	46.7	140,176	13.7	49,632	4.9
구미시	1,100,000	329,601	30.0	561,825	51.1	161,802	14.7	46,772	4.3
영주시	650,000	216,411	33.3	312,186	48.0	88,799	13.7	32,604	5.0
영천시	670,686	272,274	40.6	294,005	43.8	87,576	13.1	16,832	2.5
상주시	728,190	259,508	35.6	322,399	44.3	110,646	15.2	35,637	4.9
문경시	620,000	278,547	44.9	224,913	36.3	79,828	12.9	36,712	5.9
경산시	927,000	331,784	35.8	463,039	50.0	103,835	11.2	28,342	3.1
군위군	315,417	112,714	35.7	129,633	41.1	54,961	17.4	18,108	5.7
의성군	520,000	162,519	31.3	264,739	50.9	72,774	14.0	19,968	3.8
청송군	308,800	105,568	34.2	150,224	48.6	43,179	14.0	9,829	3.2
영양군	264,300	83,725	31.7	128,400	48.6	42,122	15.9	10,052	3.8
영덕군	407,736	146,714	36.0	189,570	46.5	50,056	12.3	21,396	5.2
청도군	355,820	93,789	26.4	188,665	53.0	58,280	16.4	15,085	4.2
고령군	294,317	92,499	31.4	140,302	47.7	53,471	18.2	8,046	2.7
성주군	401,000	138,703	34.6	196,299	49.0	52,174	13.0	13,824	3.4
칠곡군	456,920	113,224	24.8	258,911	56.7	64,172	14.0	20,613	4.5
예천군	405,445	126,747	31.3	207,421	51.2	61,557	15.2	9,721	2.4
봉화군	360,000	118,467	32.9	178,366	49.5	48,585	13.5	14,581	4.1
울진군	703,505	254,612	36.2	345,912	49.2	58,991	8.4	43,989	6.3
울릉군	157,000	43,469	27.7	72,756	46.3	35,359	22.5	5,415	3.4

○ 주요 예산현황

(단위 : 백만원, %)

구 분	2018년예산규모			자체수입			지방교부세	조정교부금	재정자립도(%)	재정자주도(%)
	계	일반회계	특별회계	계	지방세	세외수입				
계	**14,510,710**	**12,335,292**	**2,175,418**	**2,780,378**	**1,685,182**	**1,095,196**	**4,861,530**	**376,870**	**23.9**	**66.0**
포항시	1,710,800	1,446,500	264,300	547,200	363,100	184,100	385,700	50,000	34.9	65.0
경주시	1,148,000	928,000	220,000	293,792	188,000	105,792	293,033	45,114	29.9	64.6
김천시	985,774	801,400	184,374	148,654	83,000	65,654	318,000	11,500	31.3	72.4
안동시	1,020,000	897,800	122,200	132,772	69,512	63,260	440,000	22,000	14.3	65.7
구미시	1,100,000	920,000	180,000	509,169	360,000	149,169	58,360	45,425	47.6	58.9
영주시	650,000	576,600	73,400	79,517	49,479	30,038	264,500	14,685	17.4	65.9
영천시	670,686	594,500	76,186	105,462	68,045	37,417	271,315	15,790	17.9	66.2
상주시	728,190	660,000	68,190	75,658	40,000	35,658	347,179	11,500	13.8	68.2
문경시	620,000	528,600	91,400	88,265	24,600	63,665	256,000	9,610	22.0	72.2
경산시	927,000	790,000	137,000	304,939	161,500	143,439	185,000	30,150	33.8	61.1
군위군	315,417	301,572	13,845	18,997	10,553	8,444	167,595	7,400	13.3	71.3
의성군	520,000	461,200	58,800	38,666	20,319	18,347	230,000	4,730	14.7	65.6
청송군	308,800	280,353	28,447	20,938	9,585	11,353	156,898	5,800	11.3	69.3
영양군	264,300	243,000	21,300	11,356	4,099	7,257	132,700	2,500	11.7	67.3
영덕군	407,736	337,330	70,406	31,107	12,798	18,309	163,940	6,500	11.4	62.0
청도군	355,820	329,300	26,520	33,561	20,106	13,455	157,100	6,500	16.3	66.0
고령군	294,317	279,715	14,602	39,288	21,900	17,388	120,778	5,500	21.5	66.6
성주군	401,000	334,000	67,000	52,796	27,333	25,463	165,895	6,000	15.8	67.2
칠곡군	456,920	396,000	60,920	118,016	83,579	34,437	122,500	17,000	29.4	64.6
예천군	405,445	376,296	29,149	40,382	21,000	19,382	187,500	7,000	12.7	64.4
봉화군	360,000	325,400	34,600	19,970	10,474	9,496	196,929	5,150	10.3	72.4
울진군	703,505	373,426	330,079	52,742	32,000	20,742	168,000	41,000	18.6	65.7
울릉군	157,000	154,300	2,700	17,131	4,200	12,931	72,608	6,016	16.9	67.8

※ 자체수입, 지방교부세, 조정교부금 규모는 일반회계 기준임.

2 시·군 예산개요

포 항 시

○ 총 예산규모는 1조 7,108억원('17당초대비 8.7% 증가, 최종대비 6.5% 감소)

▶ 일반회계는 1조 4,465억원으로 전년도 당초대비 11.3% 증가, 최종대비 4.7% 감소

▶ 특별회계는 2,643억원으로 전년도 당초대비 3.4% 감소, 최종대비 15.3% 감소

(단위 : 백만원, %)

구 분	2018		2017				증감률(%)	
			당초예산		최종예산		당초대비	최종대비
총 계 규 모	**1,710,800**	**100%**	**1,573,600**	**100%**	**1,830,300**	**100%**	**8.7**	**△6.5**
일 반 회 계	1,446,500	84.6	1,300,000	82.6	1,518,200	82.9	11.3	△4.7
특 별 회 계	264,300	15.4	273,600	17.4	312,100	17.1	△3.4	△15.3
- 기타특별회계	96,800		94,600		97,500		2.3	△0.7
- 공기업특별회계	167,500		179,000		214,600		△6.4	△21.9

○ 연도별 예산규모 추이

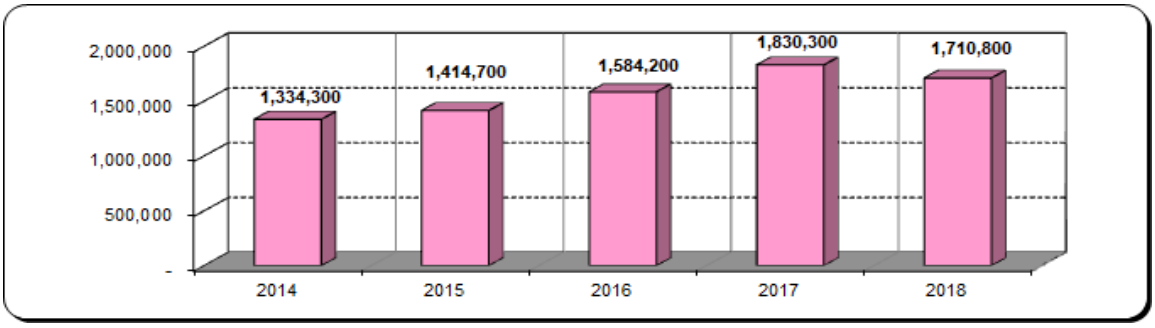

※ 2014~2017년 최종예산, 2018년 당초예산 기준임

○ 연도별 재정자립도

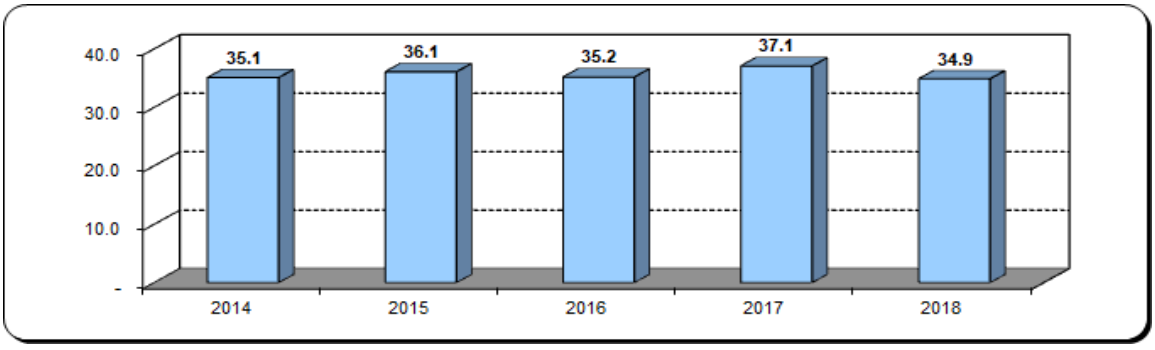

○ 세입 · 세출 예산현황(일반 + 특별)

(단위 : 백만원, %)

구 분			2018		2017				증감률(%)	
					당초예산		최종예산		당초대비	최종대비
계			1,710,800	100%	1,573,600	100%	1,830,300	100%	8.7	△6.5
세입	지방세		363,100	21.2	342,500	21.8	360,500	19.7	6.0	0.7
	세외수입		184,100	10.8	157,715	10.0	156,239	8.5	16.7	17.8
		경상적세외수입	112,431		108,323		109,147		3.8	3.0
		임시적세외수입	71,668		49,392		47,092		45.1	52.2
	지방교부세		385,700	22.5	320,000	20.3	420,261	23.0	20.5	△8.2
	조정교부금		50,000	2.9	50,000	3.2	58,771	3.2	0.0	△14.9
	보조금		555,832	32.5	517,310	32.9	609,343	33.3	7.4	△8.8
		국고보조금	433,335		401,657		469,556		7.9	△7.7
		도비보조금	122,497		115,653		139,786		5.9	△12.4
	지방채		13,000	0.8	7,600	0.5	7,600	0.4	71.1	71.1
	보전수입등및내부거래		159,068	9.3	178,476	11.3	217,586	11.9	△10.9	△26.9
세출	기능별	일반공공행정	106,932	6.3	96,431	6.1	105,932	5.8	10.9	0.9
		공공질서및안전	31,031	1.8	27,028	1.7	73,211	4.0	14.8	△57.6
		교육	6,276	0.4	7,769	0.5	9,270	0.5	△19.2	△32.3
		문화및관광	63,454	3.7	70,250	4.5	90,356	4.9	△9.7	△29.8
		환경보호	288,233	16.8	309,193	19.6	352,277	19.2	△6.8	△18.2
		사회복지	497,950	29.1	436,502	27.7	472,877	25.8	14.1	5.3
		보건	24,422	1.4	21,461	1.4	29,005	1.6	13.8	△15.8
		농림해양수산	138,059	8.1	129,566	8.2	158,893	8.7	6.6	△13.1
		산업중소기업	54,953	3.2	38,627	2.5	50,371	2.8	42.3	9.1
		수송및교통	144,817	8.5	133,827	8.5	172,885	9.4	8.2	△16.2
		국토및지역개발	117,001	6.8	84,421	5.4	96,922	5.3	38.6	20.7
		과학기술	5,235	0.3	6,301	0.4	6,686	0.4	△16.9	△21.7
		예비비	24,282	1.4	15,353	1.0	13,868	0.8	58.2	75.1
		기타	208,154	12.2	196,872	12.5	197,747	10.8	5.7	5.3
	성질별	인건비	187,948	11.0	177,107	11.3	184,967	10.1	6.1	1.6
		물건비	130,860	7.6	115,416	7.3	127,668	7.0	13.4	2.5
		경상이전	754,602	44.1	667,918	42.4	741,108	40.5	13.0	1.8
		자본지출	476,211	27.8	448,227	28.5	600,684	32.8	6.2	△20.7
		융자및출자	800	0.0	860	0.1	800	0.0	△7.0	0.0
		보전재원	22,345	1.3	28,307	1.8	28,307	1.5	△21.1	△21.1
		내부거래	89,010	5.2	91,146	5.8	97,399	5.3	△2.3	△8.6
		예비비및기타	49,024	2.9	44,619	2.8	49,366	2.7	9.9	△0.7

○ 일반회계

(단위 : 백만원, %)

구 분			2018		2017				증감률(%)	
					당초예산		최종예산		당초대비	최종대비
계			1,446,500	100%	1,300,000	100%	1,518,200	100%	11.3	△4.7
세입	지방세		363,100	25.1	342,500	26.3	360,500	23.7	6.0	0.7
	세외수입		80,387	5.6	58,813	4.5	57,026	3.8	36.7	41.0
		경상적세외수입	22,299		19,564		20,742		14.0	7.5
		임시적세외수입	58,088		39,249		36,284		48.0	60.1
	지방교부세		385,700	26.7	320,000	24.6	418,761	27.6	20.5	△7.9
	조정교부금		50,000	3.5	50,000	3.8	58,596	3.9	0.0	△14.7
	보조금		493,313	34.1	440,087	33.9	519,290	34.2	12.1	△5.0
		국고보조금	372,008		327,579		383,653		13.6	△3.0
		도비보조금	121,305		112,508		135,637		7.8	△10.6
	지방채		13,000	0.9	7,600	0.6	7,600	0.5	71.1	71.1
	보전수입등및내부거래		61,000	4.2	81,000	6.2	96,426	6.4	△24.7	△36.7
세출	기능별	일반공공행정	106,932	7.4	96,431	7.4	105,932	7.0	10.9	0.9
		공공질서및안전	31,031	2.1	27,028	2.1	73,188	4.8	14.8	△57.6
		교육	6,276	0.4	7,769	0.6	9,270	0.6	△19.2	△32.3
		문화및관광	63,454	4.4	70,250	5.4	90,356	6.0	△9.7	△29.8
		환경보호	89,569	6.2	98,214	7.6	105,093	6.9	△8.8	△14.8
		사회복지	489,551	33.8	428,422	33.0	464,161	30.6	14.3	5.5
		보건	24,422	1.7	21,461	1.7	29,005	1.9	13.8	△15.8
		농림해양수산	138,059	9.5	129,566	10.0	158,893	10.5	6.6	△13.1
		산업중소기업	52,847	3.7	35,747	2.7	49,785	3.3	47.8	6.2
		수송및교통	128,286	8.9	120,701	9.3	156,394	10.3	6.3	△18.0
		국토및지역개발	114,176	7.9	81,763	6.3	93,924	6.2	39.6	21.6
		과학기술	5,235	0.4	6,301	0.5	6,686	0.4	△16.9	△21.7
		예비비	24,282	1.7	15,353	1.2	13,868	0.9	58.2	75.1
		기타	172,378	11.9	160,994	12.4	161,644	10.6	7.1	6.6
	성질별	인건비	154,290	10.7	143,599	11.0	150,930	9.9	7.4	2.2
		물건비	97,125	6.7	83,860	6.5	95,018	6.3	15.8	2.2
		경상이전	697,999	48.3	615,309	47.3	686,245	45.2	13.4	1.7
		자본지출	345,865	23.9	307,804	23.7	433,641	28.6	12.4	△20.2
		융자및출자								
		보전재원	21,055	1.5	25,865	2.0	25,865	1.7	△18.6	△18.6
		내부거래	87,730	6.1	90,232	6.9	96,537	6.4	△2.8	△9.1
		예비비및기타	42,436	2.9	33,331	2.6	29,965	2.0	27.3	41.6

○ 특별회계(기타 + 공기업)

(단위 : 백만원, %)

구 분			2018		2017				증감률(%)	
					당초예산		최종예산		당초대비	최종대비
계			**264,300**	**100%**	**273,600**	**100%**	**312,100**	**100%**	**△3.4**	**△15.3**
세입	지방세									
	세외수입		103,713	39.2	98,902	36.1	99,213	31.8	4.9	4.5
		경상적세외수입	90,133		88,759		88,404		1.5	2.0
		임시적세외수입	13,580		10,142		10,809		33.9	25.6
	지방교부세						1,500	0.5		△100.0
	조정교부금						175	0.1		△100.0
	보조금		62,519	23.7	77,223	28.2	90,052	28.9	△19.0	△30.6
		국고보조금	61,327		74,078		85,903		△17.2	△28.6
		도비보조금	1,192		3,145		4,149		△62.1	△71.3
	지방채									
	보전수입등및내부거래		98,068	37.1	97,476	35.6	121,160	38.8	0.6	△19.1
세출	기능별	일반공공행정								
		공공질서및안전					23	0.0		△100.0
		교육								
		문화및관광								
		환경보호	198,664	75.2	210,979	77.1	247,184	79.2	△5.8	△19.6
		사회복지	8,399	3.2	8,080	3.0	8,716	2.8	3.9	△3.6
		보건								
		농림해양수산								
		산업중소기업	2,106	0.8	2,880	1.1	586	0.2	△26.9	259.4
		수송및교통	16,531	6.3	13,125	4.8	16,491	5.3	26.0	0.2
		국토및지역개발	2,825	1.1	2,658	1.0	2,998	1.0	6.3	△5.8
		과학기술								
		예비비								
		기타	35,776	13.5	35,878	13.1	36,103	11.6	△0.3	△0.9
	성질별	인건비	33,657	12.7	33,508	12.2	34,037	10.9	0.4	△1.1
		물건비	33,735	12.8	31,555	11.5	32,650	10.5	6.9	3.3
		경상이전	56,603	21.4	52,609	19.2	54,863	17.6	7.6	3.2
		자본지출	130,346	49.3	140,424	51.3	167,043	53.5	△7.2	△22.0
		융자및출자	800	0.3	860	0.3	800	0.3	△7.0	0.0
		보전재원	1,290	0.5	2,442	0.9	2,442	0.8	△47.2	△47.2
		내부거래	1,280	0.5	914	0.3	863	0.3	40.0	48.3
		예비비및기타	6,588	2.5	11,288	4.1	19,402	6.2	△41.6	△66.0

경 주 시

○ 총 예산규모는 1조 1,480억원('17당초대비 0.2% 증가, 최종대비 16.5% 감소)

▶ 일반회계는 9,280억원으로 전년도 당초대비 0.4% 증가, 최종대비 16.6% 감소

▶ 특별회계는 2,200억원으로 전년도 당초대비 0.9% 감소, 최종대비 16.3% 감소

(단위 : 백만원, %)

구 분	2018		2017				증감률(%)	
			당초예산		최종예산		당초대비	최종대비
총 계 규 모	**1,148,000**	**100%**	**1,146,000**	**100%**	**1,375,000**	**100%**	**0.2**	**△16.5**
일 반 회 계	928,000	80.8	924,000	80.6	1,112,200	80.9	0.4	△16.6
특 별 회 계	220,000	19.2	222,000	19.4	262,800	19.1	△0.9	△16.3
- 기 타 특 별 회 계	130,900		127,900		145,400		2.3	△10.0
- 공 기 업 특 별 회 계	89,100		94,100		117,400		△5.3	△24.1

○ 연도별 예산규모 추이

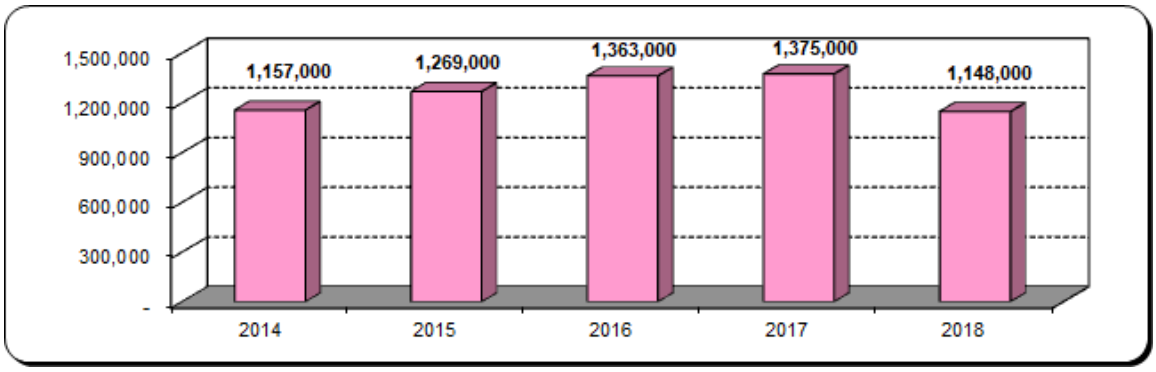

※ 2014~2017년 최종예산, 2018년 당초예산 기준임

○ 연도별 재정자립도

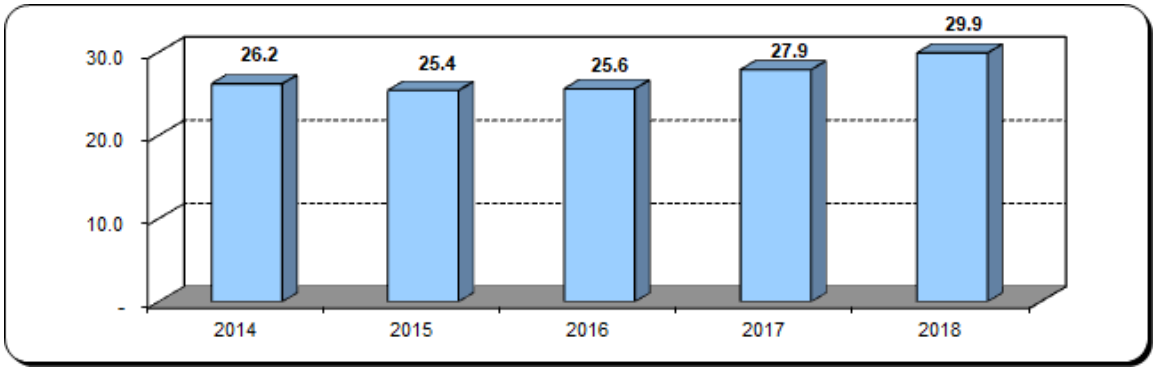

○ 세입 · 세출 예산현황(일반 + 특별)

(단위 : 백만원, %)

구 분			2018		2017				증감률(%)	
					당초예산		최종예산		당초대비	최종대비
계			1,148,000	100%	1,146,000	100%	1,375,000	100%	0.2	△16.5
세입	지방세		188,000	16.4	170,400	14.9	203,200	14.8	10.3	△7.5
	세외수입		105,792	9.2	104,176	9.1	129,782	9.4	1.6	△18.5
		경상적세외수입	85,680		80,032		87,397		7.1	△2.0
		임시적세외수입	20,112		24,144		42,385		△16.7	△52.5
	지방교부세		293,033	25.5	284,025	24.8	316,249	23.0	3.2	△7.3
	조정교부금		45,114	3.9	46,716	4.1	52,131	3.8	△3.4	△13.5
	보조금		350,705	30.5	377,090	32.9	399,686	29.1	△7.0	△12.3
		국고보조금	280,471		300,648		313,632		△6.7	△10.6
		도비보조금	70,233		76,442		86,053		△8.1	△18.4
	지방채									
	보전수입등및내부거래		165,356	14.4	163,592	14.3	273,952	19.9	1.1	△39.6
세출	기능별	일반공공행정	76,361	6.7	71,304	6.2	82,705	6.0	7.1	△7.7
		공공질서및안전	7,580	0.7	9,881	0.9	11,234	0.8	△23.3	△32.5
		교육	6,876	0.6	5,394	0.5	7,001	0.5	27.5	△1.8
		문화및관광	107,624	9.4	168,162	14.7	201,046	14.6	△36.0	△46.5
		환경보호	122,341	10.7	120,513	10.5	158,654	11.5	1.5	△22.9
		사회복지	280,528	24.4	245,438	21.4	257,840	18.8	14.3	8.8
		보건	17,541	1.5	13,875	1.2	16,976	1.2	26.4	3.3
		농림해양수산	116,985	10.2	109,677	9.6	134,929	9.8	6.7	△13.3
		산업중소기업	10,820	0.9	8,736	0.8	13,750	1.0	23.9	△21.3
		수송및교통	42,997	3.7	38,638	3.4	64,768	4.7	11.3	△33.6
		국토및지역개발	157,949	13.8	163,092	14.2	213,647	15.5	△3.2	△26.1
		과학기술								
		예비비	11,598	1.0	11,054	1.0	38,473	2.8	4.9	△69.9
		기타	188,800	16.4	180,235	15.7	173,976	12.7	4.8	8.5
	성질별	인건비	144,768	12.6	133,962	11.7	126,593	9.2	8.1	14.4
		물건비	94,510	8.2	87,331	7.6	92,209	6.7	8.2	2.5
		경상이전	457,847	39.9	423,015	36.9	447,628	32.6	8.2	2.3
		자본지출	301,876	26.3	350,012	30.5	490,847	35.7	△13.8	△38.5
		융자및출자	1,650	0.1	2,836	0.2	1,920	0.1	△41.8	△14.1
		보전재원	4,270	0.4	4,120	0.4	4,120	0.3	3.6	3.6
		내부거래	46,198	4.0	50,664	4.4	63,377	4.6	△8.8	△27.1
		예비비및기타	96,881	8.4	94,059	8.2	148,306	10.8	3.0	△34.7

○ 일반회계

(단위 : 백만원, %)

구 분			2018		2017				증감률(%)	
					당초예산		최종예산		당초대비	최종대비
계			**928,000**	**100%**	**924,000**	**100%**	**1,112,200**	**100%**	**0.4**	**△16.6**
세입	지방세		188,000	20.3	170,400	18.4	203,200	18.3	10.3	△7.5
	세외수입		41,005	4.4	39,707	4.3	59,803	5.4	3.3	△31.4
		경상적세외수입	27,013		22,092		25,747		22.3	4.9
		임시적세외수입	13,993		17,615		34,057		△20.6	△58.9
	지방교부세		293,033	31.6	284,025	30.7	314,949	28.3	3.2	△7.0
	조정교부금		29,175	3.1	29,525	3.2	34,971	3.1	△1.2	△16.6
	보조금		328,286	35.4	352,443	38.1	374,342	33.7	△6.9	△12.3
		국고보조금	260,468		278,279		290,814		△6.4	△10.4
		도비보조금	67,819		74,164		83,528		△8.6	△18.8
	지방채									
	보전수입등및내부거래		48,500	5.2	47,900	5.2	124,935	11.2	1.3	△61.2
세출	기능별	일반공공행정	73,791	8.0	68,794	7.4	80,151	7.2	7.3	△7.9
		공공질서및안전	7,580	0.8	9,881	1.1	11,234	1.0	△23.3	△32.5
		교육	6,876	0.7	5,394	0.6	7,001	0.6	27.5	△1.8
		문화및관광	102,300	11.0	164,187	17.8	194,949	17.5	△37.7	△47.5
		환경보호	63,352	6.8	57,190	6.2	73,679	6.6	10.8	△14.0
		사회복지	272,838	29.4	239,939	26.0	251,019	22.6	13.7	8.7
		보건	17,541	1.9	13,875	1.5	16,976	1.5	26.4	3.3
		농림해양수산	116,985	12.6	109,677	11.9	134,929	12.1	6.7	△13.3
		산업중소기업	10,820	1.2	8,736	0.9	13,750	1.2	23.9	△21.3
		수송및교통	39,292	4.2	34,853	3.8	60,719	5.5	12.7	△35.3
		국토및지역개발	49,920	5.4	56,562	6.1	93,638	8.4	△11.7	△46.7
		과학기술								
		예비비	11,598	1.2	11,054	1.2	38,473	3.5	4.9	△69.9
		기타	155,107	16.7	143,859	15.6	135,681	12.2	7.8	14.3
	성질별	인건비	132,491	14.3	120,185	13.0	112,648	10.1	10.2	17.6
		물건비	70,135	7.6	63,964	6.9	67,352	6.1	9.6	4.1
		경상이전	439,180	47.3	405,822	43.9	423,949	38.1	8.2	3.6
		자본지출	242,899	26.2	285,333	30.9	405,059	36.4	△14.9	△40.0
		융자및출자			100	0.0	100	0.0	△100.0	△100.0
		보전재원								
		내부거래	31,698	3.4	36,864	4.0	49,006	4.4	△14.0	△35.3
		예비비및기타	11,598	1.2	11,732	1.3	54,087	4.9	△1.1	△78.6

○ 특별회계(기타 + 공기업)

(단위 : 백만원, %)

구 분			2018		2017				증감률(%)	
					당초예산		최종예산		당초대비	최종대비
계			**220,000**	**100%**	**222,000**	**100%**	**262,800**	**100%**	**△0.9**	**△16.3**
세입	지방세									
	세외수입		64,786	29.4	64,469	29.0	69,978	26.6	0.5	△7.4
		경상적세외수입	58,667		57,940		61,650		1.3	△4.8
		임시적세외수입	6,119		6,529		8,328		△6.3	△26.5
	지방교부세						1,300	0.5		△100.0
	조정교부금		15,939	7.2	17,191	7.7	17,160	6.5	△7.3	△7.1
	보조금		22,418	10.2	24,647	11.1	25,344	9.6	△9.0	△11.5
		국고보조금	20,004		22,369		22,819		△10.6	△12.3
		도비보조금	2,415		2,278		2,526		6.0	△4.4
	지방채									
	보전수입등및내부거래		116,856	53.1	115,692	52.1	149,017	56.7	1.0	△21.6
세출	기능별	일반공공행정	2,570	1.2	2,510	1.1	2,554	1.0	2.4	0.6
		공공질서및안전								
		교육								
		문화및관광	5,324	2.4	3,976	1.8	6,097	2.3	33.9	△12.7
		환경보호	58,989	26.8	63,323	28.5	84,975	32.3	△6.8	△30.6
		사회복지	7,689	3.5	5,499	2.5	6,821	2.6	39.8	12.7
		보건								
		농림해양수산								
		산업중소기업								
		수송및교통	3,705	1.7	3,785	1.7	4,049	1.5	△2.1	△8.5
		국토및지역개발	108,029	49.1	106,531	48.0	120,009	45.7	1.4	△10.0
		과학기술								
		예비비								
		기타	33,693	15.3	36,375	16.4	38,295	14.6	△7.4	△12.0
	성질별	인건비	12,277	5.6	13,777	6.2	13,945	5.3	△10.9	△12.0
		물건비	24,376	11.1	23,368	10.5	24,857	9.5	4.3	△1.9
		경상이전	18,667	8.5	17,193	7.7	23,680	9.0	8.6	△21.2
		자본지출	58,977	26.8	64,679	29.1	85,788	32.6	△8.8	△31.3
		융자및출자	1,650	0.8	2,736	1.2	1,820	0.7	△39.7	△9.3
		보전재원	4,270	1.9	4,120	1.9	4,120	1.6	3.6	3.6
		내부거래	14,500	6.6	13,800	6.2	14,370	5.5	5.1	0.9
		예비비및기타	85,283	38.8	82,327	37.1	94,219	35.9	3.6	△9.5

김 천 시

○ 총 예산규모는 9,858억원('17당초대비 13.2% 증가, 최종대비 4.7% 감소)

▶ 일반회계는 8,014억원으로 전년도 당초대비 17.6% 증가, 최종대비 7.2% 감소

▶ 특별회계는 1,844억원으로 전년도 당초대비 2.7% 감소, 최종대비 8.2% 증가

(단위 : 백만원, %)

구 분	2018		2017				증감률(%)	
			당초예산		최종예산		당초대비	최종대비
총 계 규 모	**985,774**	**100%**	**871,000**	**100%**	**1,034,400**	**100%**	**13.2**	**△4.7**
일 반 회 계	801,400	81.3	681,500	78.2	864,000	83.5	17.6	△7.2
특 별 회 계	184,374	18.7	189,500	21.8	170,400	16.5	△2.7	8.2
- 기 타 특 별 회 계	132,774		143,000		122,700		△7.2	8.2
- 공 기 업 특 별 회 계	51,600		46,500		47,700		11.0	8.2

○ 연도별 예산규모 추이

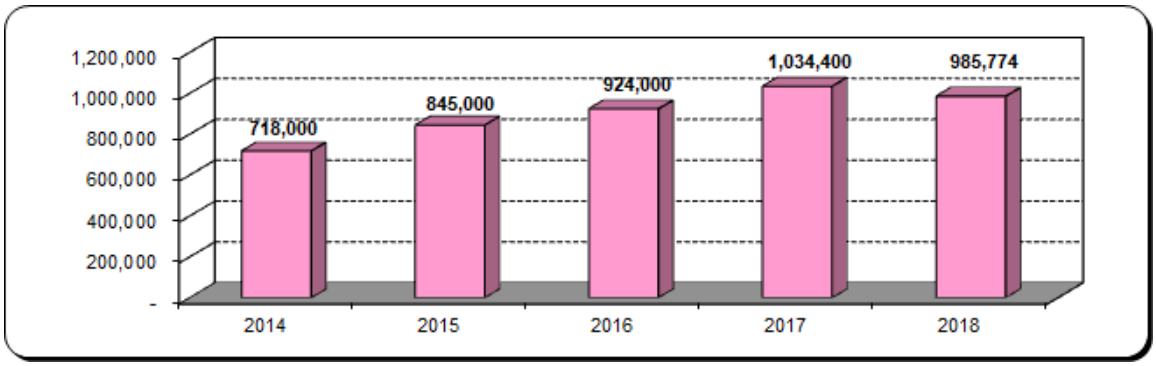

※ 2014~2017년 최종예산, 2018년 당초예산 기준임

○ 연도별 재정자립도

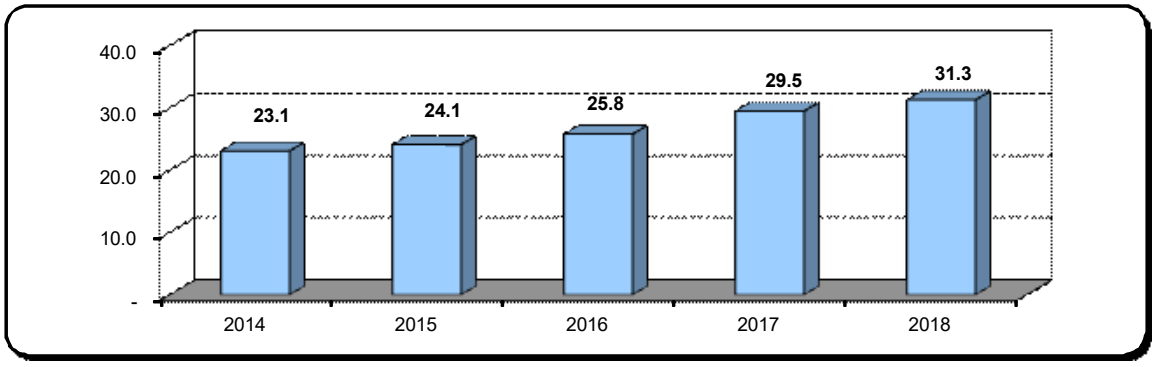

○ 세입 · 세출 예산현황(일반 + 특별)

(단위 : 백만원, %)

구 분			2018		2017				증감률(%)	
					당초예산		최종예산		당초대비	최종대비
계			985,774	100%	871,000	100%	1,034,400	100%	13.2	△4.7
세입	지방세		83,000	8.4	76,000	8.7	76,000	7.3	9.2	9.2
	세외수입		65,654	6.7	71,026	8.2	79,895	7.7	△7.6	△17.8
		경상적세외수입	37,954		40,054		40,479		△5.2	△6.2
		임시적세외수입	27,700		30,972		39,416		△10.6	△29.7
	지방교부세		318,000	32.3	267,000	30.7	353,831	34.2	19.1	△10.1
	조정교부금		11,500	1.2	9,500	1.1	23,513	2.3	21.1	△51.1
	보조금		228,516	23.2	211,135	24.2	222,232	21.5	8.2	2.8
		국고보조금	186,460		170,930		176,230		9.1	5.8
		도비보조금	42,056		40,205		46,003		4.6	△8.6
	지방채									
	보전수입등및내부거래		279,104	28.3	236,339	27.1	278,928	27.0	18.1	0.1
세출	기능별	일반공공행정	56,036	5.7	43,923	5.0	46,066	4.5	27.6	21.6
		공공질서및안전	4,841	0.5	2,645	0.3	3,596	0.3	83.0	34.6
		교육	6,611	0.7	6,341	0.7	6,447	0.6	4.3	2.5
		문화및관광	54,659	5.5	46,034	5.3	52,530	5.1	18.7	4.1
		환경보호	134,121	13.6	113,799	13.1	119,975	11.6	17.9	11.8
		사회복지	189,631	19.2	161,288	18.5	170,114	16.4	17.6	11.5
		보건	15,517	1.6	15,324	1.8	18,065	1.7	1.3	△14.1
		농림해양수산	128,747	13.1	130,347	15.0	150,024	14.5	△1.2	△14.2
		산업중소기업	6,784	0.7	5,229	0.6	6,305	0.6	29.7	7.6
		수송및교통	78,883	8.0	84,806	9.7	102,017	9.9	△7.0	△22.7
		국토및지역개발	169,039	17.1	151,513	17.4	139,724	13.5	11.6	21.0
		과학기술								
		예비비	38,592	3.9	14,482	1.7	125,319	12.1	166.5	△69.2
		기타	102,313	10.4	95,268	10.9	94,217	9.1	7.4	8.6
	성질별	인건비	95,723	9.7	87,058	10.0	86,234	8.3	10.0	11.0
		물건비	56,713	5.8	52,094	6.0	53,911	5.2	8.9	5.2
		경상이전	283,151	28.7	251,398	28.9	264,077	25.5	12.6	7.2
		자본지출	407,998	41.4	339,444	39.0	421,859	40.8	20.2	△3.3
		융자및출자	326	0.0	456	0.1	576	0.1	△28.5	△43.4
		보전재원								
		내부거래	68,159	6.9	19,704	2.3	22,108	2.1	245.9	208.3
		예비비및기타	73,702	7.5	120,846	13.9	185,634	17.9	△39.0	△60.3

○ 일반회계

(단위 : 백만원, %)

구 분			2018		2017				증감률(%)	
					당초예산		최종예산		당초대비	최종대비
계			**801,400**	**100%**	**681,500**	**100%**	**864,000**	**100%**	**17.6**	**△7.2**
세입	지방세		83,000	10.4	76,000	11.2	76,000	8.8	9.2	9.2
	세외수입		23,734	3.0	20,987	3.1	22,365	2.6	13.1	6.1
		경상적세외수입	13,321		12,649		12,722		5.3	4.7
		임시적세외수입	10,413		8,338		9,644		24.9	8.0
	지방교부세		318,000	39.7	267,000	39.2	353,831	41.0	19.1	△10.1
	조정교부금		11,500	1.4	9,500	1.4	23,513	2.7	21.1	△51.1
	보조금		221,443	27.6	203,986	29.9	215,013	24.9	8.6	3.0
		국고보조금	179,938		164,366		169,692		9.5	6.0
		도비보조금	41,505		39,620		45,321		4.8	△8.4
	지방채									
	보전수입등및내부거래		143,723	17.9	104,027	15.3	173,277	20.1	38.2	△17.1
세출	기능별	일반공공행정	52,548	6.6	40,563	6.0	42,701	4.9	29.5	23.1
		공공질서및안전	4,841	0.6	2,645	0.4	3,596	0.4	83.0	34.6
		교육	6,611	0.8	6,341	0.9	6,447	0.7	4.3	2.5
		문화및관광	54,659	6.8	46,034	6.8	52,530	6.1	18.7	4.1
		환경보호	69,578	8.7	54,810	8.0	59,463	6.9	26.9	17.0
		사회복지	186,695	23.3	158,437	23.2	166,788	19.3	17.8	11.9
		보건	15,517	1.9	15,324	2.2	18,065	2.1	1.3	△14.1
		농림해양수산	128,747	16.1	130,347	19.1	150,024	17.4	△1.2	△14.2
		산업중소기업	6,784	0.8	5,229	0.8	6,305	0.7	29.7	7.6
		수송및교통	72,931	9.1	81,024	11.9	95,985	11.1	△10.0	△24.0
		국토및지역개발	65,852	8.2	35,033	5.1	46,202	5.3	88.0	42.5
		과학기술								
		예비비	38,592	4.8	14,482	2.1	125,319	14.5	166.5	△69.2
		기타	98,045	12.2	91,231	13.4	90,574	10.5	7.5	8.2
	성질별	인건비	92,226	11.5	83,561	12.3	83,141	9.6	10.4	10.9
		물건비	49,071	6.1	45,498	6.7	46,741	5.4	7.9	5.0
		경상이전	280,214	35.0	248,694	36.5	261,223	30.2	12.7	7.3
		자본지출	284,114	35.5	279,525	41.0	328,183	38.0	1.6	△13.4
		융자및출자								
		보전재원								
		내부거래	57,183	7.1	9,739	1.4	12,237	1.4	487.2	367.3
		예비비및기타	38,592	4.8	14,482	2.1	132,474	15.3	166.5	△70.9

○ 특별회계(기타 + 공기업)

(단위 : 백만원, %)

구 분			2018		2017				증감률(%)	
					당초예산		최종예산		당초대비	최종대비
계			**184,374**	**100%**	**189,500**	**100%**	**170,400**	**100%**	**△2.7**	**8.2**
세입	지방세									
	세외수입		41,920	22.7	50,039	26.4	57,530	33.8	△16.2	△27.1
		경상적세외수입	24,633		27,405		27,757		△10.1	△11.3
		임시적세외수입	17,287		22,634		29,773		△23.6	△41.9
	지방교부세									
	조정교부금									
	보조금		7,073	3.8	7,148	3.8	7,219	4.2	△1.0	△2.0
		국고보조금	6,522		6,563		6,538		△0.6	△0.2
		도비보조금	551		585		682		△5.8	△19.2
	지방채									
	보전수입등및내부거래		135,381	73.4	132,313	69.8	105,651	62.0	2.3	28.1
세출	기능별	일반공공행정	3,488	1.9	3,360	1.8	3,365	2.0	3.8	3.7
		공공질서및안전								
		교육								
		문화및관광								
		환경보호	64,542	35.0	58,989	31.1	60,512	35.5	9.4	6.7
		사회복지	2,936	1.6	2,851	1.5	3,326	2.0	3.0	△11.7
		보건								
		농림해양수산								
		산업중소기업								
		수송및교통	5,952	3.2	3,782	2.0	6,032	3.5	57.4	△1.3
		국토및지역개발	103,188	56.0	116,480	61.5	93,521	54.9	△11.4	10.3
		과학기술								
		예비비								
		기타	4,268	2.3	4,037	2.1	3,643	2.1	5.7	17.2
	성질별	인건비	3,498	1.9	3,497	1.8	3,094	1.8	0.0	13.1
		물건비	7,642	4.1	6,596	3.5	7,170	4.2	15.9	6.6
		경상이전	2,937	1.6	2,704	1.4	2,854	1.7	8.6	2.9
		자본지출	123,884	67.2	59,919	31.6	93,675	55.0	106.8	32.2
		융자및출자	326	0.2	456	0.2	576	0.3	△28.5	△43.4
		보전재원								
		내부거래	10,976	6.0	9,965	5.3	9,871	5.8	10.1	11.2
		예비비및기타	35,110	19.0	106,364	56.1	53,160	31.2	△67.0	△34.0

안 동 시

○ 총 예산규모는 1조 200억원('17당초대비 17.8% 증가, 최종대비 9.9% 감소)

▶ 일반회계는 8,978억원으로 전년도 당초대비 19% 증가, 최종대비 9.1% 감소

▶ 특별회계는 1,222억원으로 전년도 당초대비 9.6% 증가, 최종대비 15.6% 감소

(단위 : 백만원, %)

구 분	2018		2017				증감률(%)	
			당초예산		최종예산		당초대비	최종대비
총 계 규 모	**1,020,000**	**100%**	**866,000**	**100%**	**1,132,100**	**100%**	**17.8**	**△9.9**
일 반 회 계	897,800	88.0	754,500	87.1	987,300	87.2	19.0	△9.1
특 별 회 계	122,200	12.0	111,500	12.9	144,800	12.8	9.6	△15.6
- 기 타 특 별 회 계	40,200		33,500		47,100		20.0	△14.6
- 공 기 업 특 별 회 계	82,000		78,000		97,700		5.1	△16.1

○ 연도별 예산규모 추이

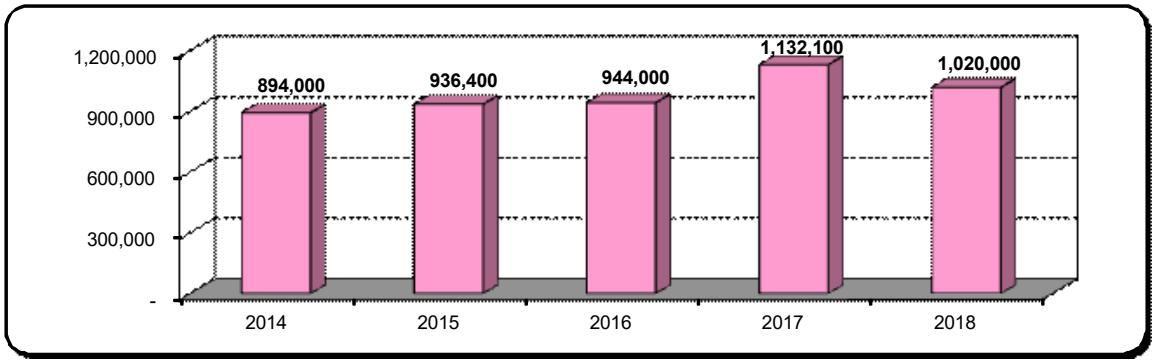

※ 2014~2017년 최종예산, 2018년 당초예산 기준임

○ 연도별 재정자립도

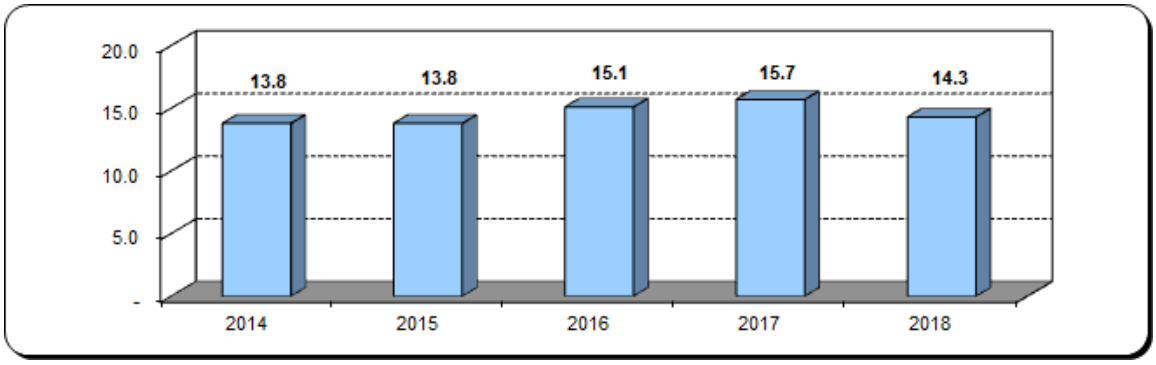

○ 세입 · 세출 예산현황(일반 + 특별)

(단위 : 백만원, %)

구 분			2018		2017				증감률(%)	
					당초예산		최종예산		당초대비	최종대비
계			1,020,000	100%	866,000	100%	1,132,100	100%	17.8	△9.9
세입	지방세		69,512	6.8	66,984	7.7	79,407	7.0	3.8	△12.5
	세외수입		63,260	6.2	57,277	6.6	69,672	6.2	10.4	△9.2
		경상적세외수입	45,888		40,940		43,543		12.1	5.4
		임시적세외수입	17,372		16,337		26,128		6.3	△33.5
	지방교부세		440,000	43.1	360,000	41.6	488,320	43.1	22.2	△9.9
	조정교부금		22,000	2.2	20,000	2.3	24,464	2.2	10.0	△10.1
	보조금		347,760	34.1	292,741	33.8	316,957	28.0	18.8	9.7
		국고보조금	277,351		233,435		251,109		18.8	10.5
		도비보조금	70,408		59,306		65,848		18.7	6.9
	지방채									
	보전수입등및내부거래		77,469	7.6	68,998	8.0	153,280	13.5	12.3	△49.5
세출	기능별	일반공공행정	46,865	4.6	41,912	4.8	64,627	5.7	11.8	△27.5
		공공질서및안전	3,072	0.3	7,155	0.8	8,576	0.8	△57.1	△64.2
		교육	5,605	0.5	5,313	0.6	5,467	0.5	5.5	2.5
		문화및관광	117,112	11.5	83,019	9.6	100,888	8.9	41.1	16.1
		환경보호	132,509	13.0	117,870	13.6	143,542	12.7	12.4	△7.7
		사회복지	248,038	24.3	220,427	25.5	245,614	21.7	12.5	1.0
		보건	18,804	1.8	16,248	1.9	17,584	1.6	15.7	6.9
		농림해양수산	125,488	12.3	114,736	13.2	143,143	12.6	9.4	△12.3
		산업중소기업	32,858	3.2	14,782	1.7	16,366	1.4	122.3	100.8
		수송및교통	57,384	5.6	39,111	4.5	87,101	7.7	46.7	△34.1
		국토및지역개발	83,324	8.2	68,296	7.9	133,035	11.8	22.0	△37.4
		과학기술								
		예비비	8,766	0.9	10,806	1.2	46,662	4.1	△18.9	△81.2
		기타	140,176	13.7	126,325	14.6	119,495	10.6	11.0	17.3
	성질별	인건비	116,776	11.4	100,731	11.6	96,749	8.5	15.9	20.7
		물건비	59,826	5.9	54,523	6.3	53,966	4.8	9.7	10.9
		경상이전	400,658	39.3	355,872	41.1	361,262	31.9	12.6	10.9
		자본지출	379,150	37.2	296,129	34.2	464,651	41.0	28.0	△18.4
		융자및출자	165	0.0	165	0.0	115	0.0	0.0	43.5
		보전재원			2,000	0.2	19,000	1.7	△100.0	△100.0
		내부거래	41,501	4.1	37,016	4.3	55,564	4.9	12.1	△25.3
		예비비및기타	21,924	2.1	19,564	2.3	80,793	7.1	12.1	△72.9

○ 일반회계

(단위 : 백만원, %)

구 분			2018		2017				증감률(%)	
					당초예산		최종예산		당초대비	최종대비
계			**897,800**	**100%**	**754,500**	**100%**	**987,300**	**100%**	**19.0**	**△9.1**
세입	지방세		69,512	7.7	66,984	8.9	79,407	8.0	3.8	△12.5
	세외수입		31,305	3.5	28,295	3.8	32,552	3.3	10.6	△3.8
		경상적세외수입	18,659		17,680		18,060		5.5	3.3
		임시적세외수입	12,645		10,615		14,491		19.1	△12.7
	지방교부세		440,000	49.0	360,000	47.7	488,320	49.5	22.2	△9.9
	조정교부금		22,000	2.5	20,000	2.7	24,464	2.5	10.0	△10.1
	보조금		307,807	34.3	255,981	33.9	278,578	28.2	20.2	10.5
		국고보조금	238,238		198,381		214,482		20.1	11.1
		도비보조금	69,569		57,600		64,097		20.8	8.5
	지방채									
	보전수입등및내부거래		27,177	3.0	23,240	3.1	83,979	8.5	16.9	△67.6
세출	기능별	일반공공행정	46,865	5.2	41,912	5.6	64,627	6.5	11.8	△27.5
		공공질서및안전	3,072	0.3	7,155	0.9	8,576	0.9	△57.1	△64.2
		교육	5,605	0.6	5,313	0.7	5,467	0.6	5.5	2.5
		문화및관광	117,112	13.0	83,019	11.0	100,888	10.2	41.1	16.1
		환경보호	45,058	5.0	37,452	5.0	42,305	4.3	20.3	6.5
		사회복지	235,289	26.2	210,295	27.9	233,175	23.6	11.9	0.9
		보건	18,804	2.1	16,248	2.2	17,584	1.8	15.7	6.9
		농림해양수산	125,488	14.0	114,736	15.2	143,143	14.5	9.4	△12.3
		산업중소기업	32,858	3.7	14,782	2.0	16,070	1.6	122.3	104.5
		수송및교통	51,333	5.7	33,986	4.5	72,443	7.3	51.0	△29.1
		국토및지역개발	77,175	8.6	61,971	8.2	126,048	12.8	24.5	△38.8
		과학기술								
		예비비	8,766	1.0	10,806	1.4	46,662	4.7	△18.9	△81.2
		기타	130,375	14.5	116,824	15.5	110,313	11.2	11.6	18.2
	성질별	인건비	111,704	12.4	95,744	12.7	91,727	9.3	16.7	21.8
		물건비	51,304	5.7	45,593	6.0	45,985	4.7	12.5	11.6
		경상이전	390,965	43.5	347,528	46.1	352,750	35.7	12.5	10.8
		자본지출	301,558	33.6	220,394	29.2	382,763	38.8	36.8	△21.2
		융자및출자								
		보전재원			2,000	0.3	10,000	1.0	△100.0	△100.0
		내부거래	33,491	3.7	32,426	4.3	50,756	5.1	3.3	△34.0
		예비비및기타	8,779	1.0	10,815	1.4	53,319	5.4	△18.8	△83.5

○ 특별회계(기타 + 공기업)

(단위 : 백만원, %)

구 분			2018		2017				증감률(%)	
					당초예산		최종예산		당초대비	최종대비
계			**122,200**	**100%**	**111,500**	**100%**	**144,800**	**100%**	**9.6**	**△15.6**
세입	지방세									
	세외수입		31,955	26.1	28,982	26.0	37,120	25.6	10.3	△13.9
		경상적세외수입	27,229		23,260		25,483		17.1	6.9
		임시적세외수입	4,726		5,722		11,637		△17.4	△59.4
	지방교부세									
	조정교부금									
	보조금		39,953	32.7	36,760	33.0	38,379	26.5	8.7	4.1
		국고보조금	39,114		35,054		36,627		11.6	6.8
		도비보조금	839		1,706		1,752		△50.8	△52.1
	지방채									
	보전수입등및내부거래		50,292	41.2	45,758	41.0	69,301	47.9	9.9	△27.4
세출	기능별	일반공공행정								
		공공질서및안전								
		교육								
		문화및관광								
		환경보호	87,451	71.6	80,417	72.1	101,237	69.9	8.7	△13.6
		사회복지	12,749	10.4	10,132	9.1	12,439	8.6	25.8	2.5
		보건								
		농림해양수산								
		산업중소기업					296	0.2		△100.0
		수송및교통	6,050	5.0	5,124	4.6	14,659	10.1	18.1	△58.7
		국토및지역개발	6,149	5.0	6,325	5.7	6,987	4.8	△2.8	△12.0
		과학기술								
		예비비								
		기타	9,801	8.0	9,501	8.5	9,183	6.3	3.2	6.7
	성질별	인건비	5,072	4.2	4,987	4.5	5,022	3.5	1.7	1.0
		물건비	8,522	7.0	8,930	8.0	7,981	5.5	△4.6	6.8
		경상이전	9,694	7.9	8,343	7.5	8,513	5.9	16.2	13.9
		자본지출	77,592	63.5	75,735	67.9	81,888	56.6	2.5	△5.2
		융자및출자	165	0.1	165	0.1	115	0.1	0.0	43.5
		보전재원					9,000	6.2		△100.0
		내부거래	8,010	6.6	4,590	4.1	4,808	3.3	74.5	66.6
		예비비및기타	13,145	10.8	8,749	7.8	27,473	19.0	50.2	△52.2

구 미 시

○ 총 예산규모는 1조 1,000억원('17당초대비 1.8% 감소, 최종대비 11.0% 감소)

▶ 일반회계는 9,200억원으로 전년도 당초대비 2.2% 증가, 최종대비 8.3% 감소

▶ 특별회계는 1,800억원으로 전년도 당초대비 18.2% 감소, 최종대비 22.6% 감소

(단위 : 백만원, %)

구 분	2018		2017				증감률(%)	
			당초예산		최종예산		당초대비	최종대비
총 계 규 모	**1,100,000**	**100%**	**1,120,000**	**100%**	**1,236,200**	**100%**	**△1.8**	**△11.0**
일 반 회 계	920,000	83.6	900,000	80.4	1,003,700	81.2	2.2	△8.3
특 별 회 계	180,000	16.4	220,000	19.6	232,500	18.8	△18.2	△22.6
- 기 타 특 별 회 계	42,400		84,400		85,800		△49.8	△50.6
- 공 기 업 특 별 회 계	137,600		135,600		146,700		1.5	△6.2

○ 연도별 예산규모 추이

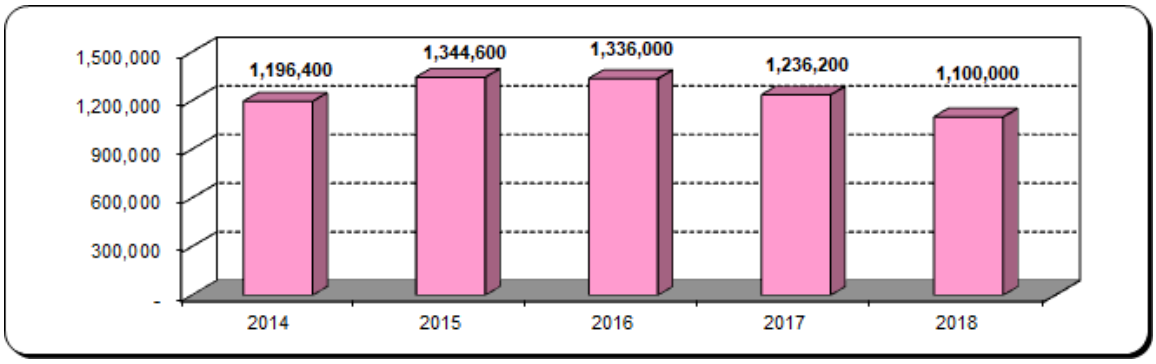

※ 2014~2017년 최종예산, 2018년 당초예산 기준임

○ 연도별 재정자립도

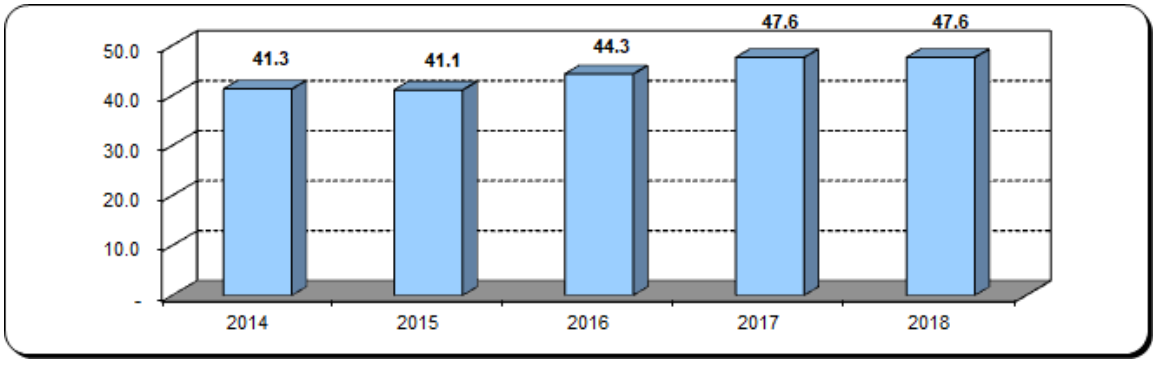

○ 세입 · 세출 예산현황(일반 + 특별)

(단위 : 백만원, %)

구 분			2018		2017				증감률(%)	
					당초예산		최종예산		당초대비	최종대비
계			1,100,000	100%	1,120,000	100%	1,236,200	100%	△1.8	△11.0
세입	지방세		360,000	32.7	344,060	30.7	380,000	30.7	4.6	△5.3
	세외수입		149,169	13.6	173,321	15.5	159,617	12.9	△13.9	△6.5
		경상적세외수입	128,573		126,399		124,744		1.7	3.1
		임시적세외수입	20,596		46,922		34,873		△56.1	△40.9
	지방교부세		58,360	5.3	109,339	9.8	78,249	6.3	△46.6	△25.4
	조정교부금		45,425	4.1	37,000	3.3	48,284	3.9	22.8	△5.9
	보조금		382,750	34.8	319,005	28.5	338,349	27.4	20.0	13.1
		국고보조금	296,041		242,331		249,635		22.2	18.6
		도비보조금	86,709		76,675		88,714		13.1	△2.3
	지방채		24,000	2.2	43,000	3.8	55,900	4.5	△44.2	△57.1
	보전수입등및내부거래		80,296	7.3	94,275	8.4	175,800	14.2	△14.8	△54.3
세출	기능별	일반공공행정	49,469	4.5	79,549	7.1	96,330	7.8	△37.8	△48.6
		공공질서및안전	7,153	0.7	5,364	0.5	6,925	0.6	33.4	3.3
		교육								
		문화및관광	65,938	6.0	55,158	4.9	65,707	5.3	19.5	0.4
		환경보호	221,675	20.2	221,623	19.8	227,744	18.4	0.0	△2.7
		사회복지	298,010	27.1	266,122	23.8	284,234	23.0	12.0	4.8
		보건	20,671	1.9	19,050	1.7	21,421	1.7	8.5	△3.5
		농림해양수산	93,254	8.5	85,995	7.7	103,609	8.4	8.4	△10.0
		산업중소기업	23,972	2.2	27,696	2.5	35,249	2.9	△13.4	△32.0
		수송및교통	86,051	7.8	85,089	7.6	113,139	9.2	1.1	△23.9
		국토및지역개발	57,908	5.3	103,588	9.2	113,631	9.2	△44.1	△49.0
		과학기술								
		예비비	10,291	0.9	13,231	1.2	7,607	0.6	△22.2	35.3
		기타	165,608	15.1	157,535	14.1	160,604	13.0	5.1	3.1
	성질별	인건비	132,521	12.0	124,040	11.1	126,581	10.2	6.8	4.7
		물건비	102,073	9.3	102,401	9.1	104,700	8.5	△0.3	△2.5
		경상이전	507,010	46.1	467,810	41.8	507,316	41.0	8.4	△0.1
		자본지출	282,307	25.7	316,271	28.2	361,401	29.2	△10.7	△21.9
		융자및출자	568	0.1	310	0.0	112	0.0	83.2	407.1
		보전재원	18,260	1.7	45,260	4.0	51,160	4.1	△59.7	△64.3
		내부거래	26,904	2.4	38,355	3.4	36,244	2.9	△29.9	△25.8
		예비비및기타	30,357	2.8	25,552	2.3	48,687	3.9	18.8	△37.6

○ 일반회계

(단위 : 백만원, %)

구 분			2018		2017				증감률(%)	
					당초예산		최종예산		당초대비	최종대비
계			**920,000**	**100%**	**900,000**	**100%**	**1,003,700**	**100%**	**2.2**	**△8.3**
세입	지방세		360,000	39.1	344,060	38.2	380,000	37.9	4.6	△5.3
	세외수입		40,414	4.4	49,503	5.5	40,033	4.0	△18.4	1.0
		경상적세외수입	30,929		29,770		28,734		3.9	7.6
		임시적세외수입	9,485		19,733		11,299		△51.9	△16.1
	지방교부세		58,360	6.3	109,339	12.1	78,249	7.8	△46.6	△25.4
	조정교부금		45,425	4.9	37,000	4.1	48,284	4.8	22.8	△5.9
	보조금		354,013	38.5	289,499	32.2	312,961	31.2	22.3	13.1
		국고보조금	268,229		213,845		225,648		25.4	18.9
		도비보조금	85,784		75,654		87,313		13.4	△1.8
	지방채		24,000	2.6	36,000	4.0	42,900	4.3	△33.3	△44.1
	보전수입등및내부거래		37,788	4.1	34,599	3.8	101,273	10.1	9.2	△62.7
세출	기능별	일반공공행정	49,469	5.4	77,264	8.6	94,172	9.4	△36.0	△47.5
		공공질서및안전	7,153	0.8	5,364	0.6	6,925	0.7	33.4	3.3
		교육								
		문화및관광	65,938	7.2	55,158	6.1	65,707	6.5	19.5	0.4
		환경보호	83,686	9.1	80,249	8.9	80,192	8.0	4.3	4.4
		사회복지	294,021	32.0	262,335	29.1	279,954	27.9	12.1	5.0
		보건	20,671	2.2	19,050	2.1	21,421	2.1	8.5	△3.5
		농림해양수산	93,254	10.1	85,995	9.6	103,609	10.3	8.4	△10.0
		산업중소기업	23,836	2.6	27,489	3.1	35,041	3.5	△13.3	△32.0
		수송및교통	78,892	8.6	78,254	8.7	104,719	10.4	0.8	△24.7
		국토및지역개발	37,834	4.1	48,847	5.4	53,946	5.4	△22.5	△29.9
		과학기술								
		예비비	10,291	1.1	13,231	1.5	7,607	0.8	△22.2	35.3
		기타	154,955	16.8	146,765	16.3	150,407	15.0	5.6	3.0
	성질별	인건비	124,837	13.6	116,495	12.9	119,313	11.9	7.2	4.6
		물건비	60,155	6.5	60,034	6.7	61,961	6.2	0.2	△2.9
		경상이전	459,497	49.9	423,018	47.0	462,962	46.1	8.6	△0.7
		자본지출	231,333	25.1	220,310	24.5	271,093	27.0	5.0	△14.7
		융자및출자								
		보전재원	17,480	1.9	44,480	4.9	50,380	5.0	△60.7	△65.3
		내부거래	16,366	1.8	22,416	2.5	23,680	2.4	△27.0	△30.9
		예비비및기타	10,333	1.1	13,247	1.5	14,310	1.4	△22.0	△27.8

○ 특별회계(기타 + 공기업)

(단위 : 백만원, %)

구 분			2018		2017				증감률(%)	
					당초예산		최종예산		당초대비	최종대비
계			**180,000**	**100%**	**220,000**	**100%**	**232,500**	**100%**	**△18.2**	**△22.6**
세입	지방세									
	세외수입		108,755	60.4	123,818	56.3	119,584	51.4	△12.2	△9.1
		경상적세외수입	97,644		96,629		96,010		1.1	1.7
		임시적세외수입	11,111		27,189		23,574		△59.1	△52.9
	지방교부세									
	조정교부금									
	보조금		28,737	16.0	29,506	13.4	25,388	10.9	△2.6	13.2
		국고보조금	27,812		28,485		23,987		△2.4	15.9
		도비보조금	925		1,021		1,401		△9.4	△34.0
	지방채				7,000	3.2	13,000	5.6	△100.0	△100.0
	보전수입등및내부거래		42,508	23.6	59,676	27.1	74,528	32.1	△28.8	△43.0
세출	기능별	일반공공행정			2,285	1.0	2,158	0.9	△100.0	△100.0
		공공질서및안전								
		교육								
		문화및관광								
		환경보호	137,989	76.7	141,374	64.3	147,552	63.5	△2.4	△6.5
		사회복지	3,989	2.2	3,787	1.7	4,280	1.8	5.3	△6.8
		보건								
		농림해양수산								
		산업중소기업	136	0.1	207	0.1	208	0.1	△34.3	△34.6
		수송및교통	7,159	4.0	6,835	3.1	8,421	3.6	4.7	△15.0
		국토및지역개발	20,074	11.2	54,742	24.9	59,685	25.7	△63.3	△66.4
		과학기술								
		예비비								
		기타	10,653	5.9	10,770	4.9	10,196	4.4	△1.1	4.5
	성질별	인건비	7,684	4.3	7,545	3.4	7,267	3.1	1.8	5.7
		물건비	41,918	23.3	42,368	19.3	42,738	18.4	△1.1	△1.9
		경상이전	47,513	26.4	44,792	20.4	44,353	19.1	6.1	7.1
		자본지출	50,974	28.3	95,961	43.6	90,308	38.8	△46.9	△43.6
		융자및출자	568	0.3	310	0.1	112	0.0	83.2	407.1
		보전재원	780	0.4	780	0.4	780	0.3	0.0	0.0
		내부거래	10,538	5.9	15,939	7.2	12,564	5.4	△33.9	△16.1
		예비비및기타	20,024	11.1	12,305	5.6	34,377	14.8	62.7	△41.8

영 주 시

○ 총 예산규모는 6,500억원('17당초대비 10.6% 증가, 최종대비 12.7% 감소)

▶ 일반회계는 5,766억원으로 전년도 당초대비 11.3% 증가, 최종대비 12.2% 감소

▶ 특별회계는 734억원으로 전년도 당초대비 5.5% 증가, 최종대비 16.7% 감소

(단위 : 백만원, %)

구 분	2018		2017				증감률(%)	
			당초예산		최종예산		당초대비	최종대비
총 계 규 모	**650,000**	**100%**	**587,600**	**100%**	**744,600**	**100%**	**10.6**	**△12.7**
일 반 회 계	576,600	88.7	518,000	88.2	656,440	88.2	11.3	△12.2
특 별 회 계	73,400	11.3	69,600	11.8	88,160	11.8	5.5	△16.7
- 기 타 특 별 회 계	20,700		19,600		31,760		5.6	△34.8
- 공 기 업 특 별 회 계	52,700		50,000		56,400		5.4	△6.6

○ 연도별 예산규모 추이

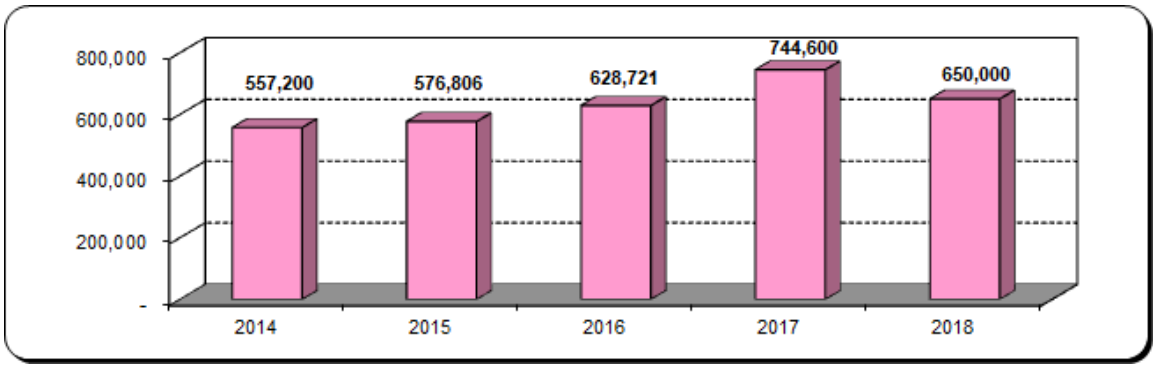

※ 2014~2017년 최종예산, 2018년 당초예산 기준임

○ 연도별 재정자립도

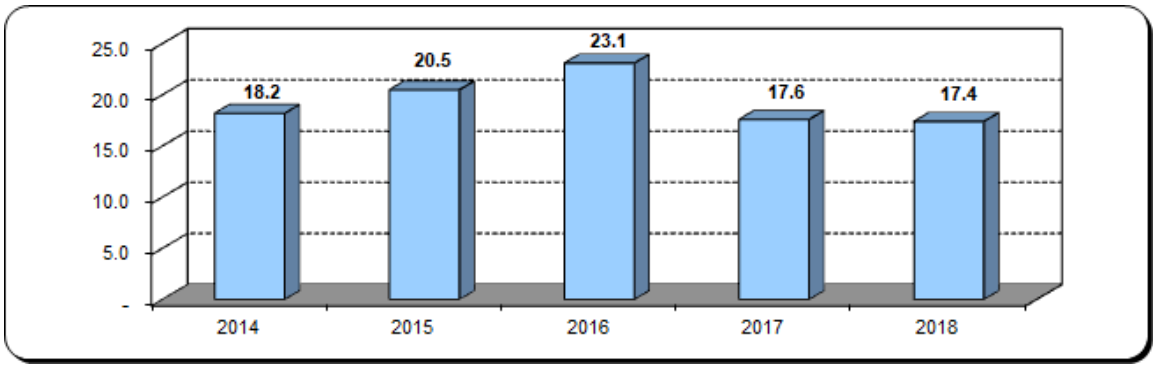

○ 세입 · 세출 예산현황(일반 + 특별)

(단위 : 백만원, %)

구 분			2018		2017				증감률(%)	
					당초예산		최종예산		당초대비	최종대비
계			650,000	100%	587,600	100%	744,600	100%	10.6	△12.7
세입	지방세		49,479	7.6	45,102	7.7	45,102	6.1	9.7	9.7
	세외수입		30,038	4.6	27,905	4.7	38,018	5.1	7.6	△21.0
		경상적세외수입	21,142		20,807		20,791		1.6	1.7
		임시적세외수입	8,896		7,099		17,227		25.3	△48.4
	지방교부세		264,500	40.7	230,769	39.3	299,428	40.2	14.6	△11.7
	조정교부금		14,685	2.3	11,000	1.9	20,129	2.7	33.5	△27.0
	보조금		217,898	33.5	197,134	33.5	222,472	29.9	10.5	△2.1
		국고보조금	177,591		158,347		171,496		12.2	3.6
		도비보조금	40,307		38,787		50,976		3.9	△20.9
	지방채				11,155	1.9	11,155	1.5	△100.0	△100.0
	보전수입등및내부거래		73,400	11.3	64,534	11.0	108,297	14.5	13.7	△32.2
세출	기능별	일반공공행정	35,345	5.4	46,192	7.9	63,195	8.5	△23.5	△44.1
		공공질서및안전	18,983	2.9	15,222	2.6	18,809	2.5	24.7	0.9
		교육	6,901	1.1	4,194	0.7	4,799	0.6	64.5	43.8
		문화및관광	55,187	8.5	36,777	6.3	56,311	7.6	50.1	△2.0
		환경보호	87,205	13.4	84,685	14.4	88,993	12.0	3.0	△2.0
		사회복지	158,585	24.4	137,659	23.4	147,864	19.9	15.2	7.3
		보건	9,251	1.4	7,649	1.3	10,378	1.4	20.9	△10.9
		농림해양수산	88,018	13.5	80,375	13.7	105,912	14.2	9.5	△16.9
		산업중소기업	11,149	1.7	15,408	2.6	20,929	2.8	△27.6	△46.7
		수송및교통	38,840	6.0	29,846	5.1	47,764	6.4	30.1	△18.7
		국토및지역개발	41,386	6.4	36,393	6.2	67,106	9.0	13.7	△38.3
		과학기술								
		예비비	10,350	1.6	7,312	1.2	28,416	3.8	41.5	△63.6
		기타	88,799	13.7	85,889	14.6	84,125	11.3	3.4	5.6
	성질별	인건비	74,084	11.4	69,534	11.8	69,121	9.3	6.5	7.2
		물건비	46,922	7.2	41,866	7.1	41,251	5.5	12.1	13.7
		경상이전	249,772	38.4	223,543	38.0	234,722	31.5	11.7	6.4
		자본지출	230,555	35.5	200,292	34.1	293,561	39.4	15.1	△21.5
		융자및출자	620	0.1	680	0.1	108	0.0	△8.8	474.1
		보전재원	3,329	0.5	15,115	2.6	31,165	4.2	△78.0	△89.3
		내부거래	28,072	4.3	21,602	3.7	29,192	3.9	30.0	△3.8
		예비비및기타	16,647	2.6	14,969	2.5	45,480	6.1	11.2	△63.4

○ 일반회계

(단위 : 백만원, %)

구 분			2018		2017				증감률(%)	
					당초예산		최종예산		당초대비	최종대비
계			**576,600**	**100%**	**518,000**	**100%**	**656,440**	**100%**	**11.3**	**△12.2**
세입	지방세		49,479	8.6	45,102	8.7	45,102	6.9	9.7	9.7
	세외수입		15,523	2.7	13,163	2.5	23,443	3.6	17.9	△33.8
		경상적세외수입	7,248		6,985		6,816		3.8	6.3
		임시적세외수입	8,274		6,178		16,627		33.9	△50.2
	지방교부세		264,500	45.9	230,769	44.6	299,428	45.6	14.6	△11.7
	조정교부금		14,685	2.5	11,000	2.1	20,129	3.1	33.5	△27.0
	보조금		196,905	34.1	175,106	33.8	200,385	30.5	12.4	△1.7
		국고보조금	158,054		137,816		151,084		14.7	4.6
		도비보조금	38,850		37,291		49,300		4.2	△21.2
	지방채				10,105	2.0	10,105	1.5	△100.0	△100.0
	보전수입등및내부거래		35,509	6.2	32,754	6.3	57,849	8.8	8.4	△38.6
세출	기능별	일반공공행정	35,345	6.1	46,192	8.9	63,195	9.6	△23.5	△44.1
		공공질서및안전	18,983	3.3	15,222	2.9	18,809	2.9	24.7	0.9
		교육	6,901	1.2	4,194	0.8	4,799	0.7	64.5	43.8
		문화및관광	55,187	9.6	36,777	7.1	56,311	8.6	50.1	△2.0
		환경보호	37,634	6.5	37,367	7.2	36,378	5.5	0.7	3.5
		사회복지	152,298	26.4	131,675	25.4	141,370	21.5	15.7	7.7
		보건	9,251	1.6	7,649	1.5	10,378	1.6	20.9	△10.9
		농림해양수산	88,018	15.3	80,375	15.5	105,912	16.1	9.5	△16.9
		산업중소기업	11,149	1.9	15,408	3.0	20,929	3.2	△27.6	△46.7
		수송및교통	33,090	5.7	27,346	5.3	40,514	6.2	21.0	△18.3
		국토및지역개발	37,401	6.5	29,919	5.8	54,307	8.3	25.0	△31.1
		과학기술								
		예비비	9,407	1.6	6,311	1.2	25,788	3.9	49.1	△63.5
		기타	81,934	14.2	79,566	15.4	77,750	11.8	3.0	5.4
	성질별	인건비	69,036	12.0	64,968	12.5	64,442	9.8	6.3	7.1
		물건비	42,791	7.4	37,961	7.3	37,384	5.7	12.7	14.5
		경상이전	233,612	40.5	206,755	39.9	217,683	33.2	13.0	7.3
		자본지출	194,188	33.7	169,990	32.8	250,046	38.1	14.2	△22.3
		융자및출자								
		보전재원	2,344	0.4	13,405	2.6	27,205	4.1	△82.5	△91.4
		내부거래	25,222	4.4	18,608	3.6	26,315	4.0	35.5	△4.2
		예비비및기타	9,408	1.6	6,312	1.2	33,365	5.1	49.0	△71.8

○ 특별회계(기타 + 공기업)

(단위 : 백만원, %)

구 분			2018		2017				증감률(%)	
					당초예산		최종예산		당초대비	최종대비
계			**73,400**	**100%**	**69,600**	**100%**	**88,160**	**100%**	**5.5**	**△16.7**
세입	지방세									
	세외수입		14,515	19.8	14,742	21.2	14,575	16.5	△1.5	△0.4
		경상적세외수입	13,894		13,822		13,975		0.5	△0.6
		임시적세외수입	621		920		601		△32.5	3.3
	지방교부세									
	조정교부금									
	보조금		20,993	28.6	22,028	31.6	22,087	25.1	△4.7	△5.0
		국고보조금	19,537		20,532		20,411		△4.8	△4.3
		도비보조금	1,457		1,496		1,676		△2.6	△13.1
	지방채				1,050	1.5	1,050	1.2	△100.0	△100.0
	보전수입등및내부거래		37,892	51.6	31,780	45.7	50,448	57.2	19.2	△24.9
세출	기능별	일반공공행정								
		공공질서및안전								
		교육								
		문화및관광								
		환경보호	49,571	67.5	47,318	68.0	52,615	59.7	4.8	△5.8
		사회복지	6,287	8.6	5,984	8.6	6,494	7.4	5.1	△3.2
		보건								
		농림해양수산								
		산업중소기업								
		수송및교통	5,750	7.8	2,500	3.6	7,250	8.2	130.0	△20.7
		국토및지역개발	3,985	5.4	6,474	9.3	12,799	14.5	△38.4	△68.9
		과학기술								
		예비비	943	1.3	1,000	1.4	2,628	3.0	△5.7	△64.1
		기타	6,865	9.4	6,324	9.1	6,374	7.2	8.6	7.7
	성질별	인건비	5,048	6.9	4,566	6.6	4,679	5.3	10.6	7.9
		물건비	4,130	5.6	3,904	5.6	3,867	4.4	5.8	6.8
		경상이전	16,160	22.0	16,788	24.1	17,039	19.3	△3.7	△5.2
		자본지출	36,367	49.5	30,301	43.5	43,515	49.4	20.0	△16.4
		융자및출자	620	0.8	680	1.0	108	0.1	△8.8	474.1
		보전재원	985	1.3	1,710	2.5	3,960	4.5	△42.4	△75.1
		내부거래	2,850	3.9	2,994	4.3	2,877	3.3	△4.8	△0.9
		예비비및기타	7,240	9.9	8,657	12.4	12,115	13.7	△16.4	△40.2

영 천 시

○ 총 예산규모는 6,707억원('17당초대비 6.5% 증가, 최종대비 14.7% 감소)

▶ 일반회계는 5,945억원으로 전년도 당초대비 8.8% 증가, 최종대비 13.5% 감소

▶ 특별회계는 762억원으로 전년도 당초대비 8.5% 감소, 최종대비 23.4% 감소

(단위 : 백만원, %)

구 분	2018		2017				증감률(%)	
			당초예산		최종예산		당초대비	최종대비
총 계 규 모	**670,686**	**100%**	**629,648**	**100%**	**786,512**	**100%**	**6.5**	**△14.7**
일 반 회 계	594,500	88.6	546,400	86.8	687,001	87.3	8.8	△13.5
특 별 회 계	76,186	11.4	83,248	13.2	99,511	12.7	△8.5	△23.4
- 기 타 특 별 회 계	11,186		11,948		14,425		△6.4	△22.5
- 공 기 업 특 별 회 계	65,000		71,300		85,086		△8.8	△23.6

○ 연도별 예산규모 추이

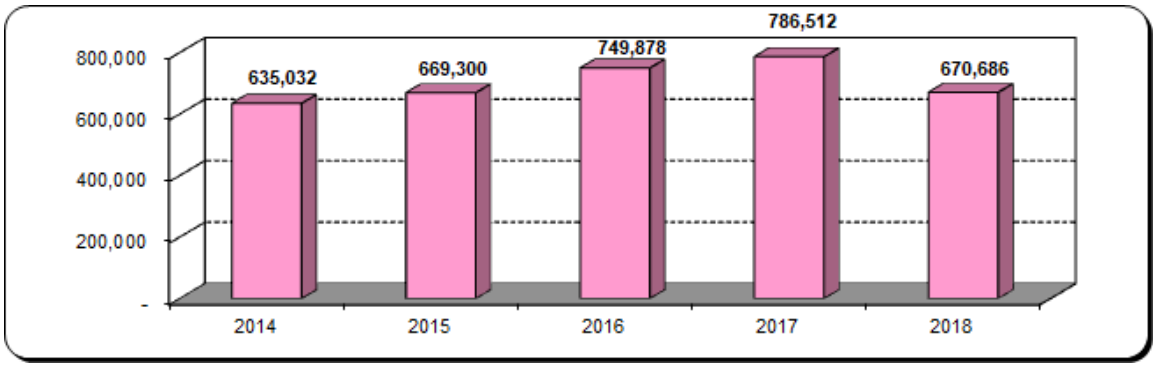

※ 2014~2017년 최종예산, 2018년 당초예산 기준임

○ 연도별 재정자립도

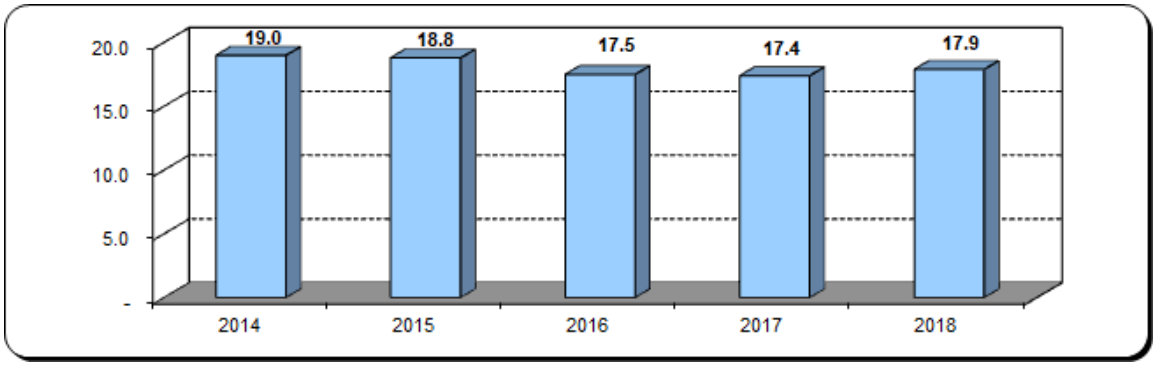

○ 세입 · 세출 예산현황(일반 + 특별)

(단위 : 백만원, %)

구 분			2018		2017				증감률(%)	
					당초예산		최종예산		당초대비	최종대비
계			**670,686**	**100%**	**629,648**	**100%**	**786,512**	**100%**	**6.5**	**△14.7**
세입	지방세		68,045	10.1	65,245	10.4	80,009	10.2	4.3	△15.0
	세외수입		37,417	5.6	36,576	5.8	39,049	5.0	2.3	△4.2
		경상적세외수입	28,333		27,409		28,323		3.4	0.0
		임시적세외수입	9,084		9,167		10,726		△0.9	△15.3
	지방교부세		271,315	40.5	242,533	38.5	316,262	40.2	11.9	△14.2
	조정교부금		15,790	2.4	14,150	2.2	20,041	2.5	11.6	△21.2
	보조금		223,580	33.3	219,954	34.9	240,267	30.5	1.6	△6.9
		국고보조금	183,929		179,337		191,802		2.6	△4.1
		도비보조금	39,651		40,617		48,465		△2.4	△18.2
	지방채									
	보전수입등및내부거래		54,539	8.1	51,191	8.1	90,884	11.6	6.5	△40.0
세출	기능별	일반공공행정	52,579	7.8	43,640	6.9	54,868	7.0	20.5	△4.2
		공공질서및안전	6,700	1.0	6,692	1.1	10,645	1.4	0.1	△37.1
		교육	695	0.1	573	0.1	584	0.1	21.3	19.0
		문화및관광	36,302	5.4	26,535	4.2	40,141	5.1	36.8	△9.6
		환경보호	106,909	15.9	118,366	18.8	148,934	18.9	△9.7	△28.2
		사회복지	138,867	20.7	127,360	20.2	131,892	16.8	9.0	5.3
		보건	9,977	1.5	7,858	1.2	9,710	1.2	27.0	2.7
		농림해양수산	111,400	16.6	106,243	16.9	163,580	20.8	4.9	△31.9
		산업중소기업	11,507	1.7	9,559	1.5	9,167	1.2	20.4	25.5
		수송및교통	59,046	8.8	43,805	7.0	79,776	10.1	34.8	△26.0
		국토및지역개발	40,118	6.0	36,081	5.7	43,883	5.6	11.2	△8.6
		과학기술								
		예비비	9,009	1.3	14,451	2.3	11,187	1.4	△37.7	△19.5
		기타	87,576	13.1	88,486	14.1	82,144	10.4	△1.0	6.6
	성질별	인건비	84,424	12.6	83,493	13.3	76,945	9.8	1.1	9.7
		물건비	64,484	9.6	53,245	8.5	57,279	7.3	21.1	12.6
		경상이전	237,901	35.5	222,384	35.3	237,722	30.2	7.0	0.1
		자본지출	236,436	35.3	207,192	32.9	310,395	39.5	14.1	△23.8
		융자및출자								
		보전재원	2,700	0.4	9,265	1.5	36,550	4.6	△70.9	△92.6
		내부거래	31,277	4.7	35,666	5.7	46,902	6.0	△12.3	△33.3
		예비비및기타	13,463	2.0	18,403	2.9	20,719	2.6	△26.8	△35.0

○ 일반회계

(단위 : 백만원, %)

구 분			2018		2017				증감률(%)	
					당초예산		최종예산		당초대비	최종대비
계			**594,500**	**100%**	**546,400**	**100%**	**687,001**	**100%**	**8.8**	**△13.5**
세입	지방세		68,045	11.4	65,245	11.9	80,009	11.6	4.3	△15.0
	세외수입		20,178	3.4	19,817	3.6	21,685	3.2	1.8	△6.9
		경상적세외수입	11,287		10,903		11,162		3.5	1.1
		임시적세외수입	8,891		8,914		10,523		△0.3	△15.5
	지방교부세		271,315	45.6	242,533	44.4	316,262	46.0	11.9	△14.2
	조정교부금		15,790	2.7	14,150	2.6	20,041	2.9	11.6	△21.2
	보조금		201,172	33.8	194,655	35.6	214,202	31.2	3.3	△6.1
		국고보조금	162,914		155,501		167,224		4.8	△2.6
		도비보조금	38,258		39,154		46,978		△2.3	△18.6
	지방채									
	보전수입등및내부거래		18,000	3.0	10,000	1.8	34,802	5.1	80.0	△48.3
세출	기능별	일반공공행정	50,509	8.5	41,573	7.6	52,802	7.7	21.5	△4.3
		공공질서및안전	6,700	1.1	6,692	1.2	10,645	1.5	0.1	△37.1
		교육	695	0.1	573	0.1	584	0.1	21.3	19.0
		문화및관광	36,302	6.1	26,535	4.9	40,141	5.8	36.8	△9.6
		환경보호	36,725	6.2	42,611	7.8	58,751	8.6	△13.8	△37.5
		사회복지	135,491	22.8	123,693	22.6	128,121	18.6	9.5	5.8
		보건	9,977	1.7	7,858	1.4	9,710	1.4	27.0	2.7
		농림해양수산	111,400	18.7	106,243	19.4	163,580	23.8	4.9	△31.9
		산업중소기업	11,507	1.9	9,559	1.7	9,167	1.3	20.4	25.5
		수송및교통	59,046	9.9	43,605	8.0	79,576	11.6	35.4	△25.8
		국토및지역개발	39,647	6.7	35,576	6.5	43,383	6.3	11.4	△8.6
		과학기술								
		예비비	9,009	1.5	13,512	2.5	8,522	1.2	△33.3	5.7
		기타	87,492	14.7	88,369	16.2	82,019	11.9	△1.0	6.7
	성질별	인건비	78,939	13.3	78,214	14.3	71,783	10.4	0.9	10.0
		물건비	45,968	7.7	42,289	7.7	45,726	6.7	8.7	0.5
		경상이전	235,515	39.6	219,561	40.2	234,758	34.2	7.3	0.3
		자본지출	195,377	32.9	159,976	29.3	255,804	37.2	22.1	△23.6
		융자및출자								
		보전재원	2,700	0.5	1,800	0.3	22,700	3.3	50.0	△88.1
		내부거래	26,992	4.5	31,049	5.7	42,285	6.2	△13.1	△36.2
		예비비및기타	9,009	1.5	13,512	2.5	13,944	2.0	△33.3	△35.4

○ 특별회계(기타 + 공기업)

(단위 : 백만원, %)

구 분			2018		2017				증감률(%)	
					당초예산		최종예산		당초대비	최종대비
계			**76,186**	**100%**	**83,248**	**100%**	**99,511**	**100%**	**△8.5**	**△23.4**
세입	지방세									
	세외수입		17,239	22.6	16,759	20.1	17,364	17.4	2.9	△0.7
		경상적세외수입	17,046		16,506		17,161		3.3	△0.7
		임시적세외수입	193		253		203		△23.7	△4.9
	지방교부세									
	조정교부금									
	보조금		22,408	29.4	25,298	30.4	26,065	26.2	△11.4	△14.0
		국고보조금	21,015		23,836		24,578		△11.8	△14.5
		도비보조금	1,393		1,462		1,487		△4.7	△6.3
	지방채									
	보전수입등및내부거래		36,539	48.0	41,191	49.5	56,082	56.4	△11.3	△34.8
세출	기능별	일반공공행정	2,070	2.7	2,067	2.5	2,067	2.1	0.1	0.1
		공공질서및안전								
		교육								
		문화및관광								
		환경보호	70,184	92.1	75,754	91.0	90,182	90.6	△7.4	△22.2
		사회복지	3,377	4.4	3,667	4.4	3,772	3.8	△7.9	△10.5
		보건								
		농림해양수산								
		산업중소기업								
		수송및교통			200	0.2	200	0.2	△100.0	△100.0
		국토및지역개발	472	0.6	504	0.6	500	0.5	△6.3	△5.6
		과학기술								
		예비비			939	1.1	2,665	2.7	△100.0	△100.0
		기타	84	0.1	117	0.1	125	0.1	△28.2	△32.8
	성질별	인건비	5,485	7.2	5,279	6.3	5,162	5.2	3.9	6.3
		물건비	18,516	24.3	10,956	13.2	11,553	11.6	69.0	60.3
		경상이전	2,386	3.1	2,823	3.4	2,964	3.0	△15.5	△19.5
		자본지출	41,060	53.9	47,217	56.7	54,591	54.9	△13.0	△24.8
		융자및출자								
		보전재원			7,465	9.0	13,850	13.9	△100.0	△100.0
		내부거래	4,285	5.6	4,617	5.5	4,617	4.6	△7.2	△7.2
		예비비및기타	4,453	5.8	4,892	5.9	6,775	6.8	△9.0	△34.3

상 주 시

○ 총 예산규모는 7,282억원('17당초대비 13.2% 증가, 최종대비 17.5% 감소)

▶ 일반회계는 6,600억원으로 전년도 당초대비 13.6% 증가, 최종대비 18.1% 감소

▶ 특별회계는 682억원으로 전년도 당초대비 9.7% 증가, 최종대비 11.4% 감소

(단위 : 백만원, %)

구 분	2018		2017				증감률(%)	
			당초예산		최종예산		당초대비	최종대비
총 계 규 모	**728,190**	**100%**	**643,150**	**100%**	**882,370**	**100%**	**13.2**	**△17.5**
일 반 회 계	660,000	90.6	581,000	90.3	805,400	91.3	13.6	△18.1
특 별 회 계	68,190	9.4	62,150	9.7	76,970	8.7	9.7	△11.4
- 기 타 특 별 회 계	20,300		19,000		21,470		6.8	△5.4
- 공 기 업 특 별 회 계	47,890		43,150		55,500		11.0	△13.7

○ 연도별 예산규모 추이

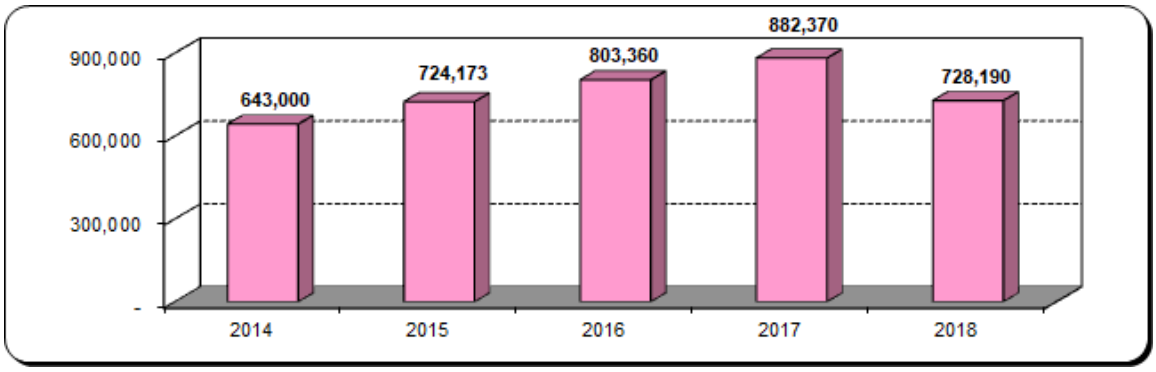

※ 2014~2017년 최종예산, 2018년 당초예산 기준임

○ 연도별 재정자립도

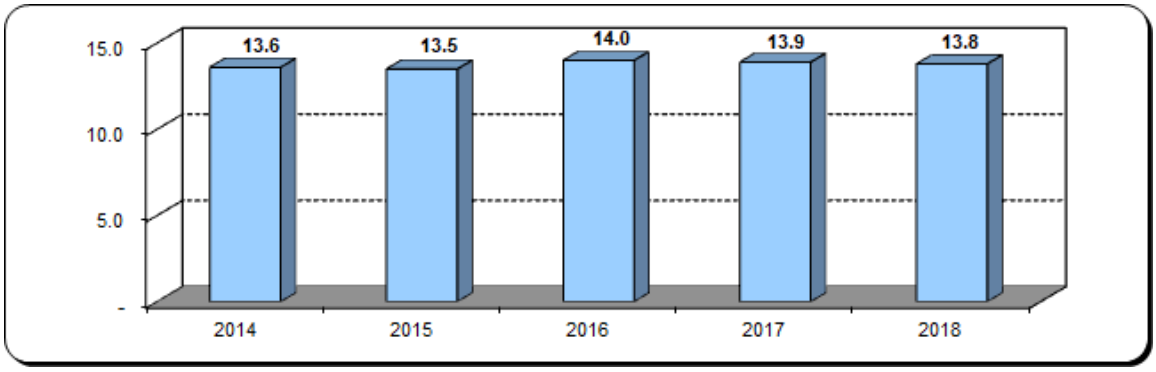

○ 세입 · 세출 예산현황(일반 + 특별)

(단위 : 백만원, %)

구 분			2018		2017				증감률(%)	
					당초예산		최종예산		당초대비	최종대비
계			728,190	100%	643,150	100%	882,370	100%	13.2	△17.5
세입	지방세		40,000	5.5	34,500	5.4	37,000	4.2	15.9	8.1
	세외수입		35,658	4.9	34,187	5.3	35,976	4.1	4.3	△0.9
		경상적세외수입	23,621		24,114		23,184		△2.0	1.9
		임시적세외수입	12,037		10,073		12,792		19.5	△5.9
	지방교부세		347,179	47.7	293,700	45.7	456,179	51.7	18.2	△23.9
	조정교부금		11,500	1.6	11,009	1.7	17,191	1.9	4.5	△33.1
	보조금		228,906	31.4	213,689	33.2	227,879	25.8	7.1	0.5
		국고보조금	187,799		176,615		182,558		6.3	2.9
		도비보조금	41,107		37,074		45,320		10.9	△9.3
	지방채									
	보전수입등및내부거래		64,947	8.9	56,065	8.7	108,146	12.3	15.8	△39.9
세출	기능별	일반공공행정	34,680	4.8	31,327	4.9	37,292	4.2	10.7	△7.0
		공공질서및안전	19,304	2.7	20,109	3.1	28,622	3.2	△4.0	△32.6
		교육								
		문화및관광	64,745	8.9	36,799	5.7	55,822	6.3	75.9	16.0
		환경보호	94,229	12.9	78,747	12.2	106,854	12.1	19.7	△11.8
		사회복지	147,642	20.3	126,308	19.6	133,389	15.1	16.9	10.7
		보건	12,744	1.8	9,476	1.5	12,282	1.4	34.5	3.8
		농림해양수산	125,510	17.2	129,845	20.2	158,328	17.9	△3.3	△20.7
		산업중소기업	5,711	0.8	3,287	0.5	7,512	0.9	73.7	△24.0
		수송및교통	46,965	6.4	44,305	6.9	66,496	7.5	6.0	△29.4
		국토및지역개발	50,882	7.0	47,045	7.3	77,964	8.8	8.2	△34.7
		과학기술								
		예비비	15,133	2.1	9,600	1.5	95,193	10.8	57.6	△84.1
		기타	110,646	15.2	106,304	16.5	102,616	11.6	4.1	7.8
	성질별	인건비	95,429	13.1	88,126	13.7	86,375	9.8	8.3	10.5
		물건비	60,738	8.3	51,446	8.0	56,286	6.4	18.1	7.9
		경상이전	259,196	35.6	229,404	35.7	239,686	27.2	13.0	8.1
		자본지출	251,201	34.5	224,718	34.9	337,443	38.2	11.8	△25.6
		융자및출자	1,171	0.2	1,131	0.2	550	0.1	3.5	112.9
		보전재원	11,422	1.6	12,615	2.0	12,022	1.4	△9.5	△5.0
		내부거래	24,405	3.4	20,765	3.2	37,646	4.3	17.5	△35.2
		예비비및기타	24,629	3.4	14,945	2.3	112,362	12.7	64.8	△78.1

○ 일반회계

(단위 : 백만원, %)

구 분			2018		2017				증감률(%)	
					당초예산		최종예산		당초대비	최종대비
계			**660,000**	**100%**	**581,000**	**100%**	**805,400**	**100%**	**13.6**	**△18.1**
세입	지방세		40,000	6.1	34,500	5.9	37,000	4.6	15.9	8.1
	세외수입		20,000	3.0	17,000	2.9	18,520	2.3	17.6	8.0
		경상적세외수입	10,347		9,057		9,289		14.2	11.4
		임시적세외수입	9,653		7,943		9,231		21.5	4.6
	지방교부세		347,179	52.6	293,700	50.6	456,179	56.6	18.2	△23.9
	조정교부금		11,500	1.7	11,009	1.9	17,191	2.1	4.5	△33.1
	보조금		210,071	31.8	195,762	33.7	208,801	25.9	7.3	0.6
		국고보조금	170,329		159,728		165,103		6.6	3.2
		도비보조금	39,742		36,034		43,699		10.3	△9.1
	지방채									
	보전수입등및내부거래		31,250	4.7	29,029	5.0	67,709	8.4	7.7	△53.8
세출	기능별	일반공공행정	34,680	5.3	31,327	5.4	37,292	4.6	10.7	△7.0
		공공질서및안전	16,494	2.5	14,692	2.5	23,672	2.9	12.3	△30.3
		교육								
		문화및관광	64,745	9.8	36,799	6.3	55,822	6.9	75.9	16.0
		환경보호	45,645	6.9	34,774	6.0	50,865	6.3	31.3	△10.3
		사회복지	144,228	21.9	123,347	21.2	129,630	16.1	16.9	11.3
		보건	12,744	1.9	9,476	1.6	12,282	1.5	34.5	3.8
		농림해양수산	125,510	19.0	129,845	22.3	158,328	19.7	△3.3	△20.7
		산업중소기업	5,711	0.9	3,287	0.6	7,512	0.9	73.7	△24.0
		수송및교통	42,051	6.4	40,146	6.9	61,757	7.7	4.7	△31.9
		국토및지역개발	46,011	7.0	44,846	7.7	73,962	9.2	2.6	△37.8
		과학기술								
		예비비	15,133	2.3	9,600	1.7	95,193	11.8	57.6	△84.1
		기타	107,049	16.2	102,863	17.7	99,086	12.3	4.1	8.0
	성질별	인건비	93,038	14.1	85,781	14.8	83,995	10.4	8.5	10.8
		물건비	55,951	8.5	48,725	8.4	52,033	6.5	14.8	7.5
		경상이전	249,706	37.8	219,670	37.8	230,342	28.6	13.7	8.4
		자본지출	225,985	34.2	201,254	34.6	302,757	37.6	12.3	△25.4
		융자및출자								
		보전재원								
		내부거래	20,188	3.1	15,969	2.7	33,033	4.1	26.4	△38.9
		예비비및기타	15,133	2.3	9,600	1.7	103,241	12.8	57.6	△85.3

○ 특별회계(기타 + 공기업)

(단위 : 백만원, %)

구 분			2018		2017				증감률(%)	
					당초예산		최종예산		당초대비	최종대비
계			**68,190**	**100%**	**62,150**	**100%**	**76,970**	**100%**	**9.7**	**△11.4**
세입	지방세									
	세외수입		15,658	23.0	17,187	27.7	17,456	22.7	△8.9	△10.3
		경상적세외수입	13,274		15,058		13,894		△11.8	△4.5
		임시적세외수입	2,384		2,130		3,561		11.9	△33.1
	지방교부세									
	조정교부금									
	보조금		18,836	27.6	17,927	28.8	19,077	24.8	5.1	△1.3
		국고보조금	17,471		16,887		17,456		3.5	0.1
		도비보조금	1,365		1,040		1,622		31.3	△15.8
	지방채									
	보전수입등및내부거래		33,697	49.4	27,036	43.5	40,437	52.5	24.6	△16.7
세출	기능별	일반공공행정								
		공공질서및안전	2,810	4.1	5,417	8.7	4,950	6.4	△48.1	△43.2
		교육								
		문화및관광								
		환경보호	48,584	71.2	43,973	70.8	55,989	72.7	10.5	△13.2
		사회복지	3,414	5.0	2,961	4.8	3,760	4.9	15.3	△9.2
		보건								
		농림해양수산								
		산업중소기업								
		수송및교통	4,914	7.2	4,160	6.7	4,739	6.2	18.1	3.7
		국토및지역개발	4,871	7.1	2,198	3.5	4,002	5.2	121.6	21.7
		과학기술								
		예비비								
		기타	3,598	5.3	3,441	5.5	3,529	4.6	4.6	2.0
	성질별	인건비	2,391	3.5	2,346	3.8	2,381	3.1	1.9	0.4
		물건비	4,786	7.0	2,721	4.4	4,253	5.5	75.9	12.5
		경상이전	9,490	13.9	9,734	15.7	9,344	12.1	△2.5	1.6
		자본지출	25,216	37.0	23,464	37.8	34,686	45.1	7.5	△27.3
		융자및출자	1,171	1.7	1,131	1.8	550	0.7	3.5	112.9
		보전재원	11,422	16.8	12,615	20.3	12,022	15.6	△9.5	△5.0
		내부거래	4,216	6.2	4,796	7.7	4,613	6.0	△12.1	△8.6
		예비비및기타	9,497	13.9	5,344	8.6	9,121	11.9	77.7	4.1

문 경 시

○ 총 예산규모는 6,200억원('17당초대비 11.0% 증가, 최종대비 8.1% 감소)

▶ 일반회계는 5,286억원으로 전년도 당초대비 9.5% 증가, 최종대비 11.5% 감소

▶ 특별회계는 914억원으로 전년도 당초대비 20.6% 증가, 최종대비 18.2% 증가

(단위 : 백만원, %)

구 분	2018		2017				증감률(%)	
			당초예산		최종예산		당초대비	최종대비
총 계 규 모	**620,000**	**100%**	**558,500**	**100%**	**674,800**	**100%**	**11.0**	**△8.1**
일 반 회 계	528,600	85.3	482,700	86.4	597,500	88.5	9.5	△11.5
특 별 회 계	91,400	14.7	75,800	13.6	77,300	11.5	20.6	18.2
- 기 타 특 별 회 계	36,400		30,500		29,100		19.3	25.1
- 공 기 업 특 별 회 계	55,000		45,300		48,200		21.4	14.1

○ 연도별 예산규모 추이

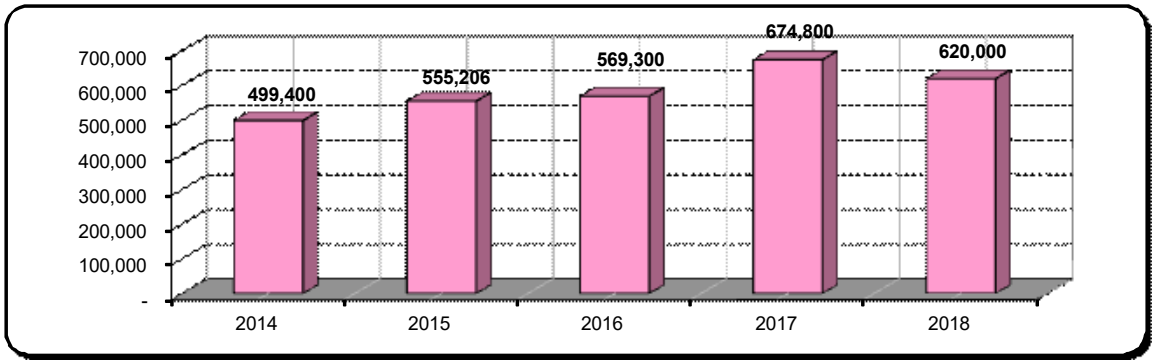

※ 2014~2017년 최종예산, 2018년 당초예산 기준임

○ 연도별 재정자립도

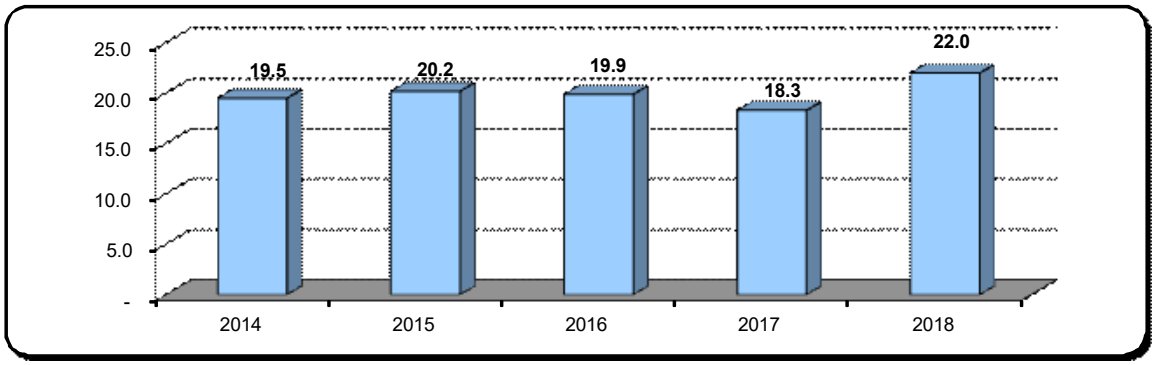

○ 세입 · 세출 예산현황(일반 + 특별)

(단위 : 백만원, %)

구 분			2018		2017				증감률(%)	
					당초예산		최종예산		당초대비	최종대비
계			620,000	100%	558,500	100%	674,800	100%	11.0	△8.1
세입	지방세		24,600	4.0	23,950	4.3	23,950	3.5	2.7	2.7
	세외수입		63,665	10.3	65,166	11.7	69,677	10.3	△2.3	△8.6
		경상적세외수입	36,310		37,292		37,032		△2.6	△1.9
		임시적세외수입	27,355		27,875		32,645		△1.9	△16.2
	지방교부세		256,000	41.3	220,000	39.4	286,845	42.5	16.4	△10.8
	조정교부금		9,610	1.6	8,000	1.4	14,166	2.1	20.1	△32.2
	보조금		165,539	26.7	184,165	33.0	197,761	29.3	△10.1	△16.3
		국고보조금	134,445		153,323		159,246		△12.3	△15.6
		도비보조금	31,093		30,843		38,515		0.8	△19.3
	지방채									
	보전수입등및내부거래		100,587	16.2	57,218	10.2	82,401	12.2	75.8	22.1
세출	기능별	일반공공행정	36,180	5.8	29,636	5.3	31,462	4.7	22.1	15.0
		공공질서및안전	3,998	0.6	2,328	0.4	4,774	0.7	71.7	△16.3
		교육	4,538	0.7	2,663	0.5	3,179	0.5	70.4	42.7
		문화및관광	33,759	5.4	71,766	12.8	76,456	11.3	△53.0	△55.8
		환경보호	99,672	16.1	78,553	14.1	85,756	12.7	26.9	16.2
		사회복지	113,624	18.3	101,266	18.1	106,968	15.9	12.2	6.2
		보건	10,134	1.6	7,538	1.3	8,650	1.3	34.4	17.2
		농림해양수산	89,246	14.4	88,969	15.9	105,774	15.7	0.3	△15.6
		산업중소기업	5,515	0.9	4,900	0.9	7,185	1.1	12.6	△23.2
		수송및교통	27,161	4.4	16,509	3.0	29,131	4.3	64.5	△6.8
		국토및지역개발	90,921	14.7	73,717	13.2	89,681	13.3	23.3	1.4
		과학기술								
		예비비	25,425	4.1	5,453	1.0	49,713	7.4	366.3	△48.9
		기타	79,828	12.9	75,203	13.5	76,072	11.3	6.2	4.9
	성질별	인건비	78,275	12.6	70,149	12.6	72,354	10.7	11.6	8.2
		물건비	48,654	7.8	41,775	7.5	44,717	6.6	16.5	8.8
		경상이전	196,053	31.6	174,216	31.2	180,342	26.7	12.5	8.7
		자본지출	210,659	34.0	214,132	38.3	269,769	40.0	△1.6	△21.9
		융자및출자	380	0.1	400	0.1	400	0.1	△5.0	△5.0
		보전재원	3,815	0.6	5,315	1.0	5,315	0.8	△28.2	△28.2
		내부거래	31,463	5.1	24,842	4.4	22,365	3.3	26.7	40.7
		예비비및기타	50,701	8.2	27,671	5.0	79,538	11.8	83.2	△36.3

○ 일반회계

(단위 : 백만원, %)

구 분			2018		2017				증감률(%)	
					당초예산		최종예산		당초대비	최종대비
계			**528,600**	**100%**	**482,700**	**100%**	**597,500**	**100%**	**9.5**	**△11.5**
세입	지방세		24,600	4.7	23,950	5.0	23,950	4.0	2.7	2.7
	세외수입		40,662	7.7	39,415	8.2	43,332	7.3	3.2	△6.2
		경상적세외수입	14,550		13,385		13,391		8.7	8.7
		임시적세외수입	26,112		26,031		29,941		0.3	△12.8
	지방교부세		256,000	48.4	220,000	45.6	286,845	48.0	16.4	△10.8
	조정교부금		9,610	1.8	8,000	1.7	14,166	2.4	20.1	△32.2
	보조금		146,833	27.8	166,501	34.5	179,272	30.0	△11.8	△18.1
		국고보조금	116,587		136,523		141,589		△14.6	△17.7
		도비보조금	30,246		29,978		37,683		0.9	△19.7
	지방채									
	보전수입등및내부거래		50,894	9.6	24,833	5.1	49,935	8.4	104.9	1.9
세출	기능별	일반공공행정	34,650	6.6	28,116	5.8	29,942	5.0	23.2	15.7
		공공질서및안전	3,998	0.8	2,328	0.5	4,769	0.8	71.7	△16.2
		교육	4,538	0.9	2,663	0.6	3,179	0.5	70.4	42.7
		문화및관광	33,759	6.4	71,766	14.9	76,456	12.8	△53.0	△55.8
		환경보호	40,472	7.7	30,193	6.3	33,472	5.6	34.0	20.9
		사회복지	110,398	20.9	98,356	20.4	103,923	17.4	12.2	6.2
		보건	10,134	1.9	7,538	1.6	8,650	1.4	34.4	17.2
		농림해양수산	89,246	16.9	88,969	18.4	105,774	17.7	0.3	△15.6
		산업중소기업	5,401	1.0	4,879	1.0	7,130	1.2	10.7	△24.2
		수송및교통	27,161	5.1	16,509	3.4	29,131	4.9	64.5	△6.8
		국토및지역개발	63,611	12.0	50,801	10.5	69,348	11.6	25.2	△8.3
		과학기술								
		예비비	25,425	4.8	5,453	1.1	49,713	8.3	366.3	△48.9
		기타	79,808	15.1	75,130	15.6	76,014	12.7	6.2	5.0
	성질별	인건비	72,667	13.7	65,024	13.5	67,075	11.2	11.8	8.3
		물건비	39,497	7.5	34,669	7.2	36,953	6.2	13.9	6.9
		경상이전	190,727	36.1	169,092	35.0	175,613	29.4	12.8	8.6
		자본지출	170,960	32.3	183,190	38.0	237,099	39.7	△6.7	△27.9
		융자및출자								
		보전재원	1,600	0.3	1,600	0.3	1,600	0.3	0.0	0.0
		내부거래	27,330	5.2	21,794	4.5	18,368	3.1	25.4	48.8
		예비비및기타	25,820	4.9	7,331	1.5	60,792	10.2	252.2	△57.5

○ 특별회계(기타 + 공기업)

(단위 : 백만원, %)

구 분			2018		2017				증감률(%)	
					당초예산		최종예산		당초대비	최종대비
계			**91,400**	**100%**	**75,800**	**100%**	**77,300**	**100%**	**20.6**	**18.2**
세입	지방세									
	세외수입		23,002	25.2	25,751	34.0	26,346	34.1	△10.7	△12.7
		경상적세외수입	21,760		23,907		23,642		△9.0	△8.0
		임시적세외수입	1,243		1,844		2,704		△32.6	△54.0
	지방교부세									
	조정교부금									
	보조금		18,705	20.5	17,664	23.3	18,489	23.9	5.9	1.2
		국고보조금	17,858		16,800		17,657		6.3	1.1
		도비보조금	847		865		832		△2.1	1.8
	지방채									
	보전수입등및내부거래		49,692	54.4	32,385	42.7	32,466	42.0	53.4	53.1
세출	기능별	일반공공행정	1,530	1.7	1,520	2.0	1,520	2.0	0.7	0.7
		공공질서및안전					5	0.0		△100.0
		교육								
		문화및관광								
		환경보호	59,200	64.8	48,360	63.8	52,284	67.6	22.4	13.2
		사회복지	3,226	3.5	2,910	3.8	3,045	3.9	10.9	5.9
		보건								
		농림해양수산								
		산업중소기업	114	0.1	21	0.0	55	0.1	442.9	107.3
		수송및교통								
		국토및지역개발	27,310	29.9	22,916	30.2	20,333	26.3	19.2	34.3
		과학기술								
		예비비								
		기타	20	0.0	73	0.1	58	0.1	△72.6	△65.5
	성질별	인건비	5,608	6.1	5,126	6.8	5,280	6.8	9.4	6.2
		물건비	9,157	10.0	7,106	9.4	7,763	10.0	28.9	18.0
		경상이전	5,327	5.8	5,124	6.8	4,729	6.1	4.0	12.6
		자본지출	39,699	43.4	30,942	40.8	32,670	42.3	28.3	21.5
		융자및출자	380	0.4	400	0.5	400	0.5	△5.0	△5.0
		보전재원	2,215	2.4	3,715	4.9	3,715	4.8	△40.4	△40.4
		내부거래	4,133	4.5	3,048	4.0	3,997	5.2	35.6	3.4
		예비비및기타	24,881	27.2	20,339	26.8	18,746	24.3	22.3	32.7

경 산 시

○ 총 예산규모는 9,270억원('17당초대비 14.2% 증가, 최종대비 1.2% 증가)

▶ 일반회계는 7,900억원으로 전년도 당초대비 12.9% 증가, 최종대비 0.4% 감소

▶ 특별회계는 1,370억원으로 전년도 당초대비 22.5% 증가, 최종대비 11.4% 증가

(단위 : 백만원, %)

구 분	2018		2017				증감률(%)	
			당초예산		최종예산		당초대비	최종대비
총 계 규 모	**927,000**	**100%**	**811,800**	**100%**	**915,970**	**100%**	**14.2**	**1.2**
일 반 회 계	790,000	85.2	700,000	86.2	793,000	86.6	12.9	△0.4
특 별 회 계	137,000	14.8	111,800	13.8	122,970	13.4	22.5	11.4
- 기 타 특 별 회 계	57,000		59,000		31,970		△3.4	78.3
- 공 기 업 특 별 회 계	80,000		52,800		91,000		51.5	△12.1

○ 연도별 예산규모 추이

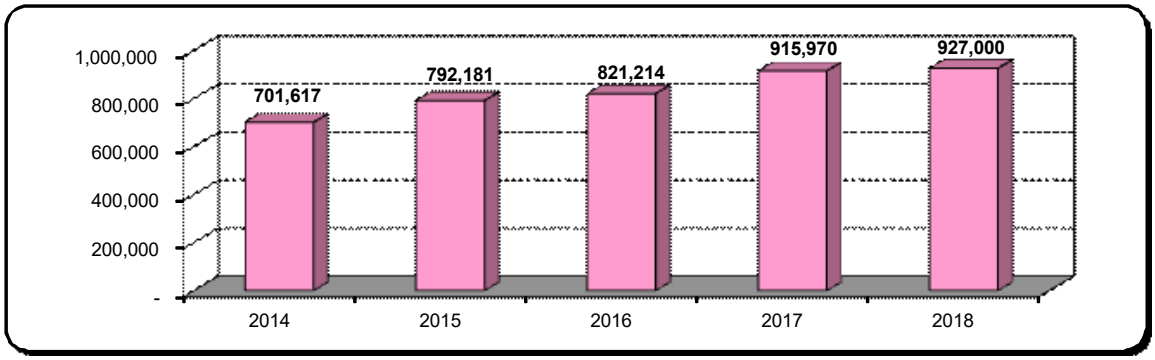

※ 2014~2017년 최종예산, 2018년 당초예산 기준임

○ 연도별 재정자립도

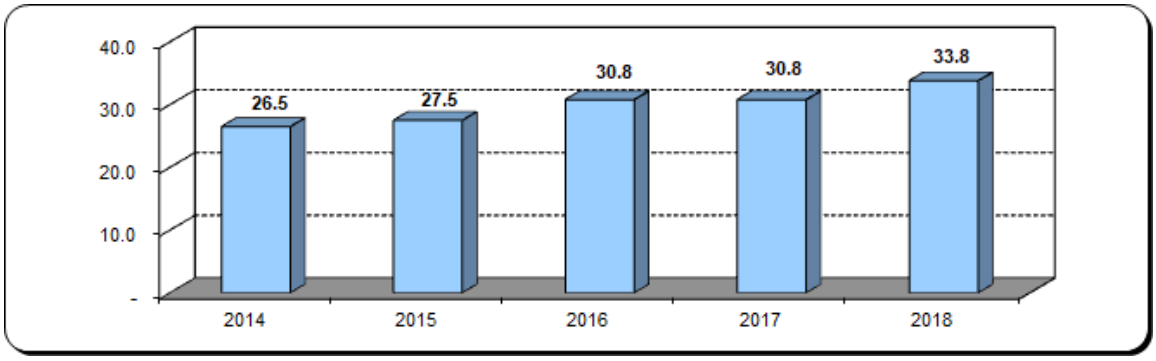

○ 세입 · 세출 예산현황(일반 + 특별)

(단위 : 백만원, %)

구 분			2018		2017				증감률(%)	
					당초예산		최종예산		당초대비	최종대비
계			927,000	100%	811,800	100%	915,970	100%	14.2	1.2
세입	지방세		161,500	17.4	146,500	18.0	172,900	18.9	10.2	△6.6
	세외수입		143,439	15.5	94,860	11.7	96,219	10.5	51.2	49.1
		경상적세외수입	103,102		73,004		67,812		41.2	52.0
		임시적세외수입	40,337		21,856		28,407		84.6	42.0
	지방교부세		185,000	20.0	178,200	22.0	211,831	23.1	3.8	△12.7
	조정교부금		30,150	3.3	28,000	3.4	30,208	3.3	7.7	△0.2
	보조금		315,671	34.1	257,169	31.7	279,053	30.5	22.7	13.1
		국고보조금	244,978		199,271		208,695		22.9	17.4
		도비보조금	70,692		57,898		70,359		22.1	0.5
	지방채		9,762	1.1	30,500	3.8	35,500	3.9	△68.0	△72.5
	보전수입등및내부거래		81,479	8.8	76,571	9.4	90,259	9.9	6.4	△9.7
세출	기능별	일반공공행정	49,628	5.4	34,855	4.3	41,525	4.5	42.4	19.5
		공공질서및안전	16,483	1.8	21,044	2.6	25,146	2.7	△21.7	△34.5
		교육	8,533	0.9	8,167	1.0	8,369	0.9	4.5	2.0
		문화및관광	35,631	3.8	33,234	4.1	38,034	4.2	7.2	△6.3
		환경보호	105,936	11.4	78,687	9.7	99,845	10.9	34.6	6.1
		사회복지	246,362	26.6	218,998	27.0	229,544	25.1	12.5	7.3
		보건	16,867	1.8	14,613	1.8	17,201	1.9	15.4	△1.9
		농림해양수산	76,900	8.3	58,350	7.2	73,098	8.0	31.8	5.2
		산업중소기업	79,485	8.6	52,664	6.5	67,133	7.3	50.9	18.4
		수송및교통	72,657	7.8	51,720	6.4	66,386	7.2	40.5	9.4
		국토및지역개발	82,892	8.9	84,565	10.4	62,476	6.8	△2.0	32.7
		과학기술	50	0.0	140	0.0	140	0.0	△64.3	△64.3
		예비비	12,334	1.3	16,191	2.0	31,428	3.4	△23.8	△60.8
		기타	123,241	13.3	138,571	17.1	155,645	17.0	△11.1	△20.8
	성질별	인건비	91,730	9.9	85,918	10.6	87,026	9.5	6.8	5.4
		물건비	69,392	7.5	61,075	7.5	62,138	6.8	13.6	11.7
		경상이전	352,806	38.1	318,388	39.2	334,617	36.5	10.8	5.4
		자본지출	351,371	37.9	251,596	31.0	324,729	35.5	39.7	8.2
		융자및출자	165	0.0	200	0.0	200	0.0	△17.5	△17.5
		보전재원	10,995	1.2	31,710	3.9	31,710	3.5	△65.3	△65.3
		내부거래	15,749	1.7	13,882	1.7	17,324	1.9	13.4	△9.1
		예비비및기타	34,792	3.8	49,030	6.0	58,226	6.4	△29.0	△40.2

○ 일반회계

(단위 : 백만원, %)

구 분			2018		2017				증감률(%)	
					당초예산		최종예산		당초대비	최종대비
계			**790,000**	**100%**	**700,000**	**100%**	**793,000**	**100%**	**12.9**	**△0.4**
세입	지방세		161,500	20.4	146,500	20.9	172,900	21.8	10.2	△6.6
	세외수입		54,725	6.9	29,297	4.2	35,016	4.4	86.8	56.3
		경상적세외수입	15,022		14,015		14,557		7.2	3.2
		임시적세외수입	39,703		15,281		20,458		159.8	94.1
	지방교부세		185,000	23.4	178,200	25.5	211,831	26.7	3.8	△12.7
	조정교부금		30,150	3.8	28,000	4.0	30,208	3.8	7.7	△0.2
	보조금		299,725	37.9	247,733	35.4	269,576	34.0	21.0	11.2
		국고보조금	230,746		190,045		199,427		21.4	15.7
		도비보조금	68,979		57,689		70,149		19.6	△1.7
	지방채		7,900	1.0	30,500	4.4	30,500	3.8	△74.1	△74.1
	보전수입등및내부거래		51,000	6.5	39,770	5.7	42,969	5.4	28.2	18.7
세출	기능별	일반공공행정	48,799	6.2	34,065	4.9	40,744	5.1	43.3	19.8
		공공질서및안전	15,735	2.0	20,609	2.9	24,207	3.1	△23.6	△35.0
		교육	8,533	1.1	8,167	1.2	8,369	1.1	4.5	2.0
		문화및관광	35,631	4.5	33,234	4.7	38,034	4.8	7.2	△6.3
		환경보호	27,194	3.4	26,588	3.8	29,418	3.7	2.3	△7.6
		사회복지	241,616	30.6	214,419	30.6	224,588	28.3	12.7	7.6
		보건	16,867	2.1	14,613	2.1	17,201	2.2	15.4	△1.9
		농림해양수산	76,900	9.7	58,350	8.3	73,098	9.2	31.8	5.2
		산업중소기업	79,485	10.1	52,664	7.5	67,133	8.5	50.9	18.4
		수송및교통	72,657	9.2	51,720	7.4	66,386	8.4	40.5	9.4
		국토및지역개발	41,822	5.3	38,179	5.5	44,371	5.6	9.5	△5.7
		과학기술	50	0.0	140	0.0	140	0.0	△64.3	△64.3
		예비비	10,995	1.4	14,820	2.1	16,458	2.1	△25.8	△33.2
		기타	113,713	14.4	132,431	18.9	142,854	18.0	△14.1	△20.4
	성질별	인건비	86,670	11.0	81,159	11.6	82,402	10.4	6.8	5.2
		물건비	46,393	5.9	39,452	5.6	40,448	5.1	17.6	14.7
		경상이전	341,385	43.2	307,909	44.0	323,674	40.8	10.9	5.5
		자본지출	280,826	35.5	213,424	30.5	272,240	34.3	31.6	3.2
		융자및출자								
		보전재원	7,900	1.0	31,600	4.5	31,600	4.0	△75.0	△75.0
		내부거래	11,830	1.5	9,837	1.4	13,279	1.7	20.3	△10.9
		예비비및기타	14,995	1.9	16,620	2.4	29,359	3.7	△9.8	△48.9

○ 특별회계(기타 + 공기업)

(단위 : 백만원, %)

구 분			2018		2017				증감률(%)	
					당초예산		최종예산		당초대비	최종대비
계			**137,000**	**100%**	**111,800**	**100%**	**122,970**	**100%**	**22.5**	**11.4**
세입	지방세									
	세외수입		88,714	64.8	65,563	58.6	61,203	49.8	35.3	45.0
		경상적세외수입	88,080		58,989		53,255		49.3	65.4
		임시적세외수입	634		6,574		7,948		△90.4	△92.0
	지방교부세									
	조정교부금									
	보조금		15,945	11.6	9,436	8.4	9,478	7.7	69.0	68.2
		국고보조금	14,232		9,226		9,268		54.3	53.6
		도비보조금	1,713		209		210		719.6	715.7
	지방채		1,862	1.4			5,000	4.1		△62.8
	보전수입등및내부거래		30,479	22.2	36,801	32.9	47,289	38.5	△17.2	△35.5
세출	기능별	일반공공행정	829	0.6	790	0.7	781	0.6	4.9	6.1
		공공질서및안전	748	0.5	435	0.4	939	0.8	72.0	△20.3
		교육								
		문화및관광								
		환경보호	78,741	57.5	52,099	46.6	70,427	57.3	51.1	11.8
		사회복지	4,746	3.5	4,578	4.1	4,956	4.0	3.7	△4.2
		보건								
		농림해양수산								
		산업중소기업								
		수송및교통								
		국토및지역개발	41,069	30.0	46,386	41.5	18,105	14.7	△11.5	126.8
		과학기술								
		예비비	1,339	1.0	1,372	1.2	14,970	12.2	△2.4	△91.1
		기타	9,528	7.0	6,140	5.5	12,791	10.4	55.2	△25.5
	성질별	인건비	5,060	3.7	4,759	4.3	4,624	3.8	6.3	9.4
		물건비	22,999	16.8	21,624	19.3	21,691	17.6	6.4	6.0
		경상이전	11,421	8.3	10,480	9.4	10,943	8.9	9.0	4.4
		자본지출	70,545	51.5	38,172	34.1	52,489	42.7	84.8	34.4
		융자및출자	165	0.1	200	0.2	200	0.2	△17.5	△17.5
		보전재원	3,095	2.3	110	0.1	110	0.1	2,713.6	2,713.6
		내부거래	3,919	2.9	4,045	3.6	4,045	3.3	△3.1	△3.1
		예비비및기타	19,797	14.5	32,411	29.0	28,867	23.5	△38.9	△31.4

군 위 군

○ 총 예산규모는 3,154억원('17당초대비 0.6% 증가, 최종대비 11.1% 감소

▶ 일반회계는 3,016억원으로 전년도 당초대비 0.1% 증가, 최종대비 12.2% 감소

▶ 특별회계는 138억원으로 전년도 당초대비 12.2% 증가, 최종대비 22.6% 증가

(단위 : 백만원, %)

구 분	2018		2017				증감률(%)	
			당초예산		최종예산		당초대비	최종대비
총 계 규 모	**315,417**	**100%**	**313,515**	**100%**	**354,916**	**100%**	**0.6**	**△11.1**
일 반 회 계	301,572	95.6	301,172	96.1	343,627	96.8	0.1	△12.2
특 별 회 계	13,845	4.4	12,343	3.9	11,289	3.2	12.2	22.6
- 기 타 특 별 회 계	13,845		12,343		11,289		12.2	22.6
-공기업특별회계								

○ 연도별 예산규모 추이

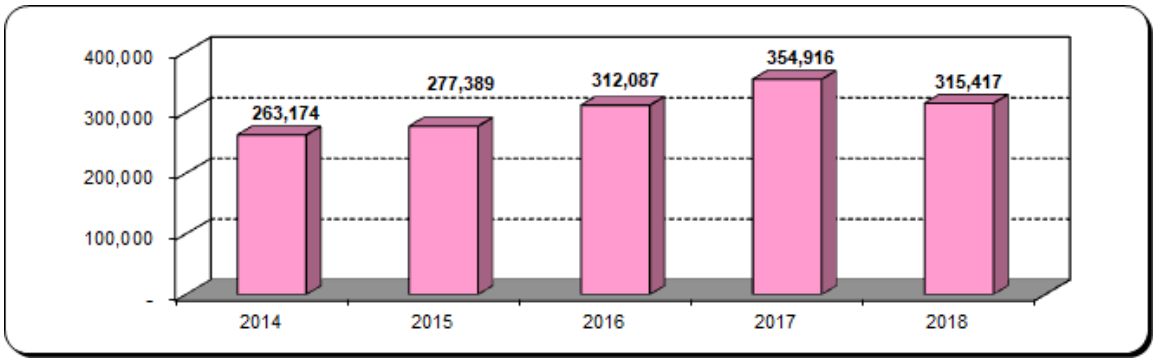

※ 2014~2017년 최종예산, 2018년 당초예산 기준임

○ 연도별 재정자립도

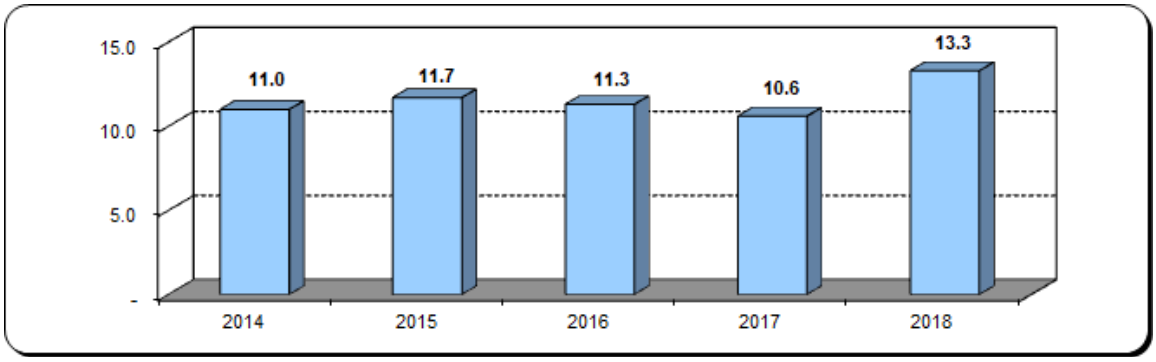

○ 세입 · 세출 예산현황(일반 + 특별)

(단위 : 백만원, %)

구 분			2018		2017				증감률(%)	
					당초예산		최종예산		당초대비	최종대비
계			315,417	100%	313,515	100%	354,916	100%	0.6	△11.1
세입	지방세		10,553	3.3	10,523	3.4	10,523	3.0	0.3	0.3
	세외수입		8,444	2.7	8,014	2.6	10,635	3.0	5.4	△20.6
		경상적세외수입	5,238		5,329		5,166		△1.7	1.4
		임시적세외수입	3,206		2,685		5,469		19.4	△41.4
	지방교부세		167,595	53.1	137,000	43.7	162,332	45.7	22.3	3.2
	조정교부금		7,400	2.3	6,400	2.0	8,570	2.4	15.6	△13.7
	보조금		89,515	28.4	123,220	39.3	129,108	36.4	△27.4	△30.7
		국고보조금	75,057		105,167		108,146		△28.6	△30.6
		도비보조금	14,458		18,053		20,962		△19.9	△31.0
	지방채				6,188	2.0	6,188	1.7	△100.0	△100.0
	보전수입등및내부거래		31,910	10.1	22,170	7.1	27,560	7.8	43.9	15.8
세출	기능별	일반공공행정	29,445	9.3	29,274	9.3	31,569	8.9	0.6	△6.7
		공공질서및안전	12,508	4.0	6,301	2.0	8,335	2.3	98.5	50.1
		교육	1,381	0.4	1,013	0.3	1,043	0.3	36.3	32.4
		문화및관광	15,742	5.0	55,337	17.7	66,334	18.7	△71.6	△76.3
		환경보호	42,444	13.5	30,604	9.8	36,076	10.2	38.7	17.7
		사회복지	42,611	13.5	38,893	12.4	40,551	11.4	9.6	5.1
		보건	5,315	1.7	4,222	1.3	5,034	1.4	25.9	5.6
		농림해양수산	68,111	21.6	65,937	21.0	79,867	22.5	3.3	△14.7
		산업중소기업	1,553	0.5	1,272	0.4	1,320	0.4	22.1	17.7
		수송및교통	11,790	3.7	7,766	2.5	12,631	3.6	51.8	△6.7
		국토및지역개발	18,509	5.9	21,926	7.0	25,011	7.0	△15.6	△26.0
		과학기술								
		예비비	11,047	3.5	6,624	2.1	6,324	1.8	66.8	74.7
		기타	54,961	17.4	44,348	14.1	40,821	11.5	23.9	34.6
	성질별	인건비	51,229	16.2	40,795	13.0	37,550	10.6	25.6	36.4
		물건비	23,559	7.5	23,002	7.3	25,398	7.2	2.4	△7.2
		경상이전	74,329	23.6	63,759	20.3	67,831	19.1	16.6	9.6
		자본지출	130,646	41.4	156,438	49.9	196,604	55.4	△16.5	△33.5
		융자및출자	500	0.2	300	0.1	400	0.1	66.7	25.0
		보전재원	9,038	2.9	11,198	3.6	11,198	3.2	△19.3	△19.3
		내부거래	8,716	2.8	6,514	2.1	5,310	1.5	33.8	64.1
		예비비및기타	17,400	5.5	11,509	3.7	10,626	3.0	51.2	63.7

○ 일반회계

(단위 : 백만원, %)

구 분			2018		2017				증감률(%)	
					당초예산		최종예산		당초대비	최종대비
계			**301,572**	**100%**	**301,172**	**100%**	**343,627**	**100%**	**0.1**	**△12.2**
세입	지방세		10,553	3.5	10,523	3.5	10,523	3.1	0.3	0.3
	세외수입		6,498	2.2	6,237	2.1	8,681	2.5	4.2	△25.1
		경상적세외수입	3,932		4,034		3,853		△2.5	2.1
		임시적세외수입	2,567		2,203		4,828		16.5	△46.8
	지방교부세		167,595	55.6	137,000	45.5	162,332	47.2	22.3	3.2
	조정교부금		7,400	2.5	6,400	2.1	8,570	2.5	15.6	△13.7
	보조금		86,503	28.7	119,616	39.7	124,700	36.3	△27.7	△30.6
		국고보조금	72,344		101,766		103,973		△28.9	△30.4
		도비보조금	14,160		17,850		20,727		△20.7	△31.7
	지방채				6,188	2.1	6,188	1.8	△100.0	△100.0
	보전수입등및내부거래		23,023	7.6	15,208	5.0	22,633	6.6	51.4	1.7
세출	기능별	일반공공행정	28,924	9.6	28,294	9.4	30,962	9.0	2.2	△6.6
		공공질서및안전	12,508	4.1	6,301	2.1	8,335	2.4	98.5	50.1
		교육	1,381	0.5	1,013	0.3	1,043	0.3	36.3	32.4
		문화및관광	15,742	5.2	55,337	18.4	66,334	19.3	△71.6	△76.3
		환경보호	34,352	11.4	24,214	8.0	28,455	8.3	41.9	20.7
		사회복지	42,244	14.0	38,537	12.8	40,168	11.7	9.6	5.2
		보건	5,315	1.8	4,222	1.4	5,034	1.5	25.9	5.6
		농림해양수산	68,111	22.6	65,937	21.9	79,867	23.2	3.3	△14.7
		산업중소기업	1,553	0.5	1,272	0.4	1,320	0.4	22.1	17.7
		수송및교통	11,790	3.9	7,766	2.6	12,631	3.7	51.8	△6.7
		국토및지역개발	13,644	4.5	17,309	5.7	22,333	6.5	△21.2	△38.9
		과학기술								
		예비비	11,047	3.7	6,624	2.2	6,324	1.8	66.8	74.7
		기타	54,961	18.2	44,348	14.7	40,821	11.9	23.9	34.6
	성질별	인건비	51,193	17.0	40,758	13.5	37,513	10.9	25.6	36.5
		물건비	21,830	7.2	21,644	7.2	23,721	6.9	0.9	△8.0
		경상이전	73,903	24.5	63,355	21.0	67,363	19.6	16.6	9.7
		자본지출	127,567	42.3	153,786	51.1	193,502	56.3	△17.0	△34.1
		융자및출자	300	0.1						
		보전재원	9,038	3.0	11,198	3.7	11,198	3.3	△19.3	△19.3
		내부거래	6,693	2.2	3,806	1.3	1,825	0.5	75.9	266.7
		예비비및기타	11,047	3.7	6,624	2.2	8,505	2.5	66.8	29.9

○ 특별회계(기타 + 공기업)

(단위 : 백만원, %)

구 분			2018		2017				증감률(%)	
					당초예산		최종예산		당초대비	최종대비
계			**13,845**	**100%**	**12,343**	**100%**	**11,289**	**100%**	**12.2**	**22.6**
세입	지방세									
	세외수입		1,946	14.1	1,777	14.4	1,954	17.3	9.5	△0.4
		경상적세외수입	1,307		1,294		1,313		1.0	△0.5
		임시적세외수입	639		482		641		32.6	△0.3
	지방교부세									
	조정교부금									
	보조금		3,012	21.8	3,604	29.2	4,408	39.0	△16.4	△31.7
		국고보조금	2,713		3,401		4,173		△20.2	△35.0
		도비보조금	299		203		235		47.3	27.2
	지방채									
	보전수입등및내부거래		8,887	64.2	6,962	56.4	4,927	43.6	27.7	80.4
세출	기능별	일반공공행정	521	3.8	980	7.9	607	5.4	△46.8	△14.2
		공공질서및안전								
		교육								
		문화및관광								
		환경보호	8,092	58.4	6,390	51.8	7,621	67.5	26.6	6.2
		사회복지	367	2.7	356	2.9	383	3.4	3.1	△4.2
		보건								
		농림해양수산								
		산업중소기업								
		수송및교통								
		국토및지역개발	4,865	35.1	4,617	37.4	2,678	23.7	5.4	81.7
		과학기술								
		예비비								
		기타								
	성질별	인건비	36	0.3	37	0.3	37	0.3	△2.7	△2.7
		물건비	1,729	12.5	1,358	11.0	1,677	14.9	27.3	3.1
		경상이전	426	3.1	404	3.3	468	4.1	5.4	△9.0
		자본지출	3,078	22.2	2,651	21.5	3,102	27.5	16.1	△0.8
		융자및출자	200	1.4	300	2.4	400	3.5	△33.3	△50.0
		보전재원								
		내부거래	2,023	14.6	2,708	21.9	3,485	30.9	△25.3	△42.0
		예비비및기타	6,353	45.9	4,884	39.6	2,121	18.8	30.1	199.5

의 성 군

○ 총 예산규모는 5,200억원('17당초대비 4.0% 증가, 최종대비 16.1% 감소)

▶ 일반회계는 4,612억원으로 전년도 당초대비 4.3% 증가, 최종대비 15.8% 감소

▶ 특별회계는 588억원으로 전년도 당초대비 1.4% 증가, 최종대비 18.4% 감소

(단위 : 백만원, %)

구 분	2018		2017				증감률(%)	
			당초예산		최종예산		당초대비	최종대비
총 계 규 모	**520,000**	**100%**	**500,000**	**100%**	**620,000**	**100%**	**4.0**	**△16.1**
일 반 회 계	461,200	88.7	442,000	88.4	547,900	88.4	4.3	△15.8
특 별 회 계	58,800	11.3	58,000	11.6	72,100	11.6	1.4	△18.4
- 기 타 특 별 회 계	27,400		35,000		38,300		△21.7	△28.5
- 공 기 업 특 별 회 계	31,400		23,000		33,800		36.5	△7.1

○ 연도별 예산규모 추이

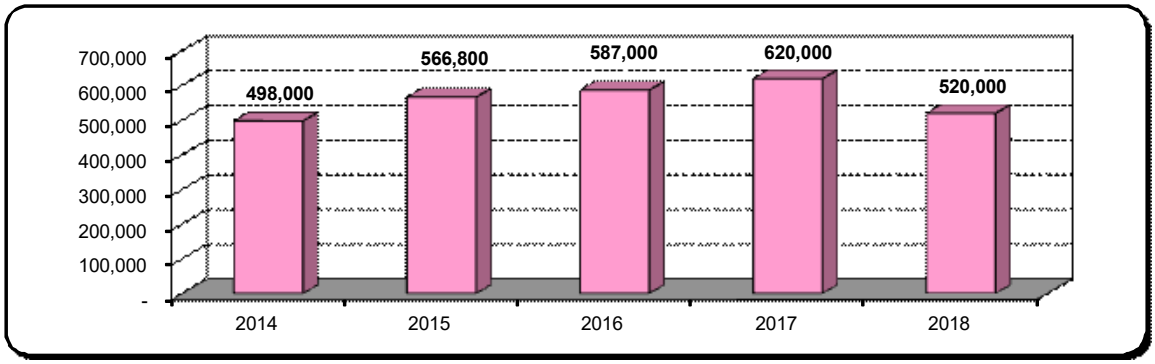

※ 2014~2017년 최종예산, 2018년 당초예산 기준임

○ 연도별 재정자립도

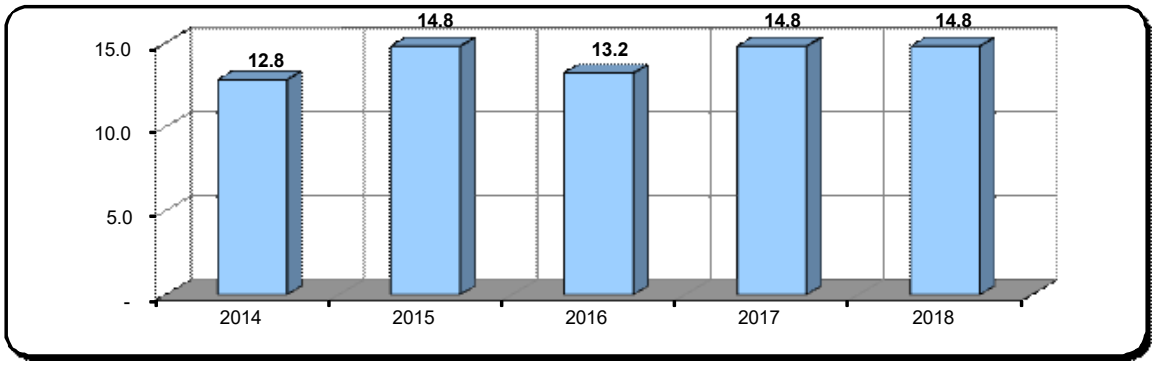

○ 세입 · 세출 예산현황(일반 + 특별)

(단위 : 백만원, %)

구 분			2018		2017				증감률(%)	
					당초예산		최종예산		당초대비	최종대비
계			**520,000**	**100%**	**500,000**	**100%**	**620,000**	**100%**	**4.0**	**△16.1**
세입	지방세		20,319	3.9	18,305	3.7	21,570	3.5	11.0	△5.8
	세외수입		18,347	3.5	18,343	3.7	25,943	4.2	0.0	△29.3
		경상적세외수입	11,709		12,152		13,103		△3.6	△10.6
		임시적세외수입	6,638		6,191		12,840		7.2	△48.3
	지방교부세		230,000	44.2	220,000	44.0	270,949	43.7	4.5	△15.1
	조정교부금		4,730	0.9	4,500	0.9	8,425	1.4	5.1	△43.9
	보조금		184,264	35.4	176,903	35.4	188,909	30.5	4.2	△2.5
		국고보조금	153,667		149,470		154,709		2.8	△0.7
		도비보조금	30,597		27,432		34,201		11.5	△10.5
	지방채									
	보전수입등및내부거래		62,340	12.0	61,950	12.4	104,203	16.8	0.6	△40.2
세출	기능별	일반공공행정	36,485	7.0	23,303	4.7	28,642	4.6	56.6	27.4
		공공질서및안전	18,539	3.6	18,215	3.6	24,066	3.9	1.8	△23.0
		교육	4,359	0.8	3,595	0.7	4,025	0.6	21.3	8.3
		문화및관광	27,953	5.4	31,728	6.3	43,605	7.0	△11.9	△35.9
		환경보호	74,089	14.2	72,431	14.5	91,731	14.8	2.3	△19.2
		사회복지	99,028	19.0	86,015	17.2	93,835	15.1	15.1	5.5
		보건	14,078	2.7	8,677	1.7	11,883	1.9	62.2	18.5
		농림해양수산	102,188	19.7	114,250	22.9	135,760	21.9	△10.6	△24.7
		산업중소기업	1,867	0.4	3,015	0.6	3,991	0.6	△38.1	△53.2
		수송및교통	12,629	2.4	12,468	2.5	19,163	3.1	1.3	△34.1
		국토및지역개발	47,737	9.2	44,104	8.8	79,353	12.8	8.2	△39.8
		과학기술								
		예비비	8,274	1.6	7,745	1.5	14,677	2.4	6.8	△43.6
		기타	72,774	14.0	74,454	14.9	69,268	11.2	△2.3	5.1
	성질별	인건비	62,551	12.0	61,437	12.3	58,136	9.4	1.8	7.6
		물건비	41,413	8.0	40,546	8.1	43,372	7.0	2.1	△4.5
		경상이전	167,138	32.1	158,587	31.7	170,391	27.5	5.4	△1.9
		자본지출	213,843	41.1	203,552	40.7	290,193	46.8	5.1	△26.3
		융자및출자	130	0.0	130	0.0	110	0.0	0.0	18.2
		보전재원								
		내부거래	19,962	3.8	20,072	4.0	28,323	4.6	△0.5	△29.5
		예비비및기타	14,964	2.9	15,676	3.1	29,476	4.8	△4.5	△49.2

○ 일반회계

(단위 : 백만원, %)

구 분			2018		2017				증감률(%)	
					당초예산		최종예산		당초대비	최종대비
계			**461,200**	**100%**	**442,000**	**100%**	**547,900**	**100%**	**4.3**	**△15.8**
세입	지방세		20,319	4.4	18,305	4.1	21,570	3.9	11.0	△5.8
	세외수입		12,800	2.8	12,400	2.8	18,180	3.3	3.2	△29.6
		경상적세외수입	6,303		6,353		6,729		△0.8	△6.3
		임시적세외수입	6,497		6,047		11,451		7.4	△43.3
	지방교부세		230,000	49.9	220,000	49.8	269,549	49.2	4.5	△14.7
	조정교부금		4,730	1.0	4,500	1.0	7,965	1.5	5.1	△40.6
	보조금		158,608	34.4	152,164	34.4	166,212	30.3	4.2	△4.6
		국고보조금	130,422		126,414		133,624		3.2	△2.4
		도비보조금	28,186		25,750		32,587		9.5	△13.5
	지방채									
	보전수입등및내부거래		34,743	7.5	34,631	7.8	64,424	11.8	0.3	△46.1
세출	기능별	일반공공행정	35,364	7.7	21,915	5.0	26,814	4.9	61.4	31.9
		공공질서및안전	18,539	4.0	18,215	4.1	24,066	4.4	1.8	△23.0
		교육	4,359	0.9	3,595	0.8	4,025	0.7	21.3	8.3
		문화및관광	27,953	6.1	31,728	7.2	43,605	8.0	△11.9	△35.9
		환경보호	27,595	6.0	26,809	6.1	35,727	6.5	2.9	△22.8
		사회복지	97,499	21.1	84,503	19.1	92,183	16.8	15.4	5.8
		보건	14,078	3.1	8,677	2.0	11,883	2.2	62.2	18.5
		농림해양수산	102,188	22.2	114,250	25.8	135,760	24.8	△10.6	△24.7
		산업중소기업	1,867	0.4	3,015	0.7	3,991	0.7	△38.1	△53.2
		수송및교통	12,629	2.7	12,468	2.8	19,163	3.5	1.3	△34.1
		국토및지역개발	40,601	8.8	37,132	8.4	69,263	12.6	9.3	△41.4
		과학기술								
		예비비	8,274	1.8	7,745	1.8	14,677	2.7	6.8	△43.6
		기타	70,254	15.2	71,947	16.3	66,742	12.2	△2.4	5.3
	성질별	인건비	61,159	13.3	60,087	13.6	56,871	10.4	1.8	7.5
		물건비	36,708	8.0	34,712	7.9	37,642	6.9	5.8	△2.5
		경상이전	162,567	35.2	153,731	34.8	165,430	30.2	5.7	△1.7
		자본지출	172,531	37.4	165,653	37.5	240,962	44.0	4.2	△28.4
		융자및출자								
		보전재원								
		내부거래	19,962	4.3	20,072	4.5	28,323	5.2	△0.5	△29.5
		예비비및기타	8,274	1.8	7,745	1.8	18,673	3.4	6.8	△55.7

○ 특별회계(기타 + 공기업)

(단위 : 백만원, %)

구 분			2018		2017				증감률(%)	
					당초예산		최종예산		당초대비	최종대비
계			**58,800**	**100%**	**58,000**	**100%**	**72,100**	**100%**	**1.4**	**△18.4**
세입	지방세									
	세외수입		5,547	9.4	5,943	10.2	7,763	10.8	△6.7	△28.5
		경상적세외수입	5,406		5,799		6,374		△6.8	△15.2
		임시적세외수입	141		144		1,389		△2.1	△89.8
	지방교부세						1,400	1.9		△100.0
	조정교부금						460	0.6		△100.0
	보조금		25,656	43.6	24,738	42.7	22,698	31.5	3.7	13.0
		국고보조금	23,245		23,056		21,085		0.8	10.2
		도비보조금	2,411		1,682		1,613		43.3	49.5
	지방채									
	보전수입등및내부거래		27,597	46.9	27,319	47.1	39,779	55.2	1.0	△30.6
세출	기능별	일반공공행정	1,121	1.9	1,388	2.4	1,828	2.5	△19.2	△38.7
		공공질서및안전								
		교육								
		문화및관광								
		환경보호	46,494	79.1	45,622	78.7	56,004	77.7	1.9	△17.0
		사회복지	1,529	2.6	1,512	2.6	1,652	2.3	1.1	△7.4
		보건								
		농림해양수산								
		산업중소기업								
		수송및교통								
		국토및지역개발	7,136	12.1	6,972	12.0	10,090	14.0	2.4	△29.3
		과학기술								
		예비비								
		기타	2,520	4.3	2,506	4.3	2,526	3.5	0.6	△0.2
	성질별	인건비	1,393	2.4	1,350	2.3	1,265	1.8	3.2	10.1
		물건비	4,705	8.0	5,834	10.1	5,730	7.9	△19.4	△17.9
		경상이전	4,571	7.8	4,856	8.4	4,961	6.9	△5.9	△7.9
		자본지출	41,312	70.3	37,899	65.3	49,231	68.3	9.0	△16.1
		융자및출자	130	0.2	130	0.2	110	0.2	0.0	18.2
		보전재원								
		내부거래								
		예비비및기타	6,690	11.4	7,931	13.7	10,803	15.0	△15.6	△38.1

청 송 군

○ 총 예산규모는 3,088억원('17당초대비 1.4% 증가, 최종대비 16.0% 감소)

▶ 일반회계는 2,804억원으로 전년도 당초대비 1.5% 증가, 최종대비 16.5% 감소

▶ 특별회계는 284억원으로 전년도 당초대비 1.0% 증가, 최종대비 10.6% 감소

(단위 : 백만원, %)

구 분	2018		2017				증감률(%)	
			당초예산		최종예산		당초대비	최종대비
총 계 규 모	**308,800**	**100%**	**304,479**	**100%**	**367,641**	**100%**	**1.4**	**△16.0**
일 반 회 계	280,353	90.8	276,300	90.7	335,811	91.3	1.5	△16.5
특 별 회 계	28,447	9.2	28,179	9.3	31,830	8.7	1.0	△10.6
- 기 타 특 별 회 계	28,447		28,179		31,830		1.0	△10.6
-공기업특별회계								

○ 연도별 예산규모 추이

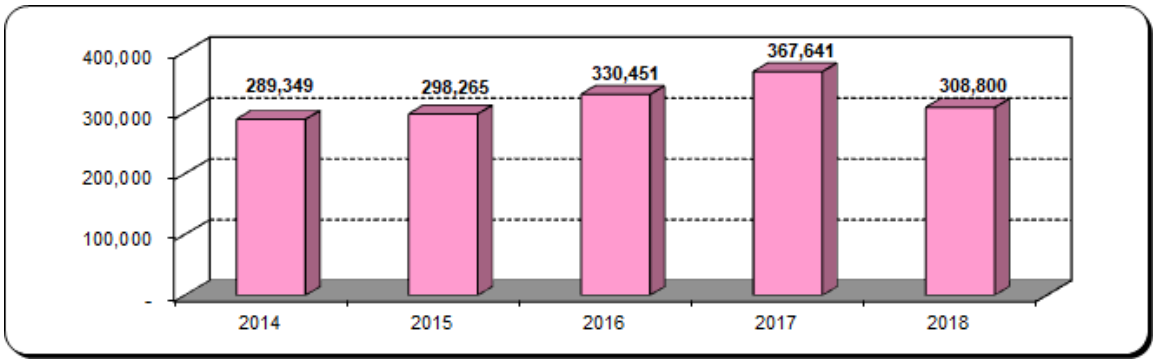

※ 2014~2017년 최종예산, 2018년 당초예산 기준임

○ 연도별 재정자립도

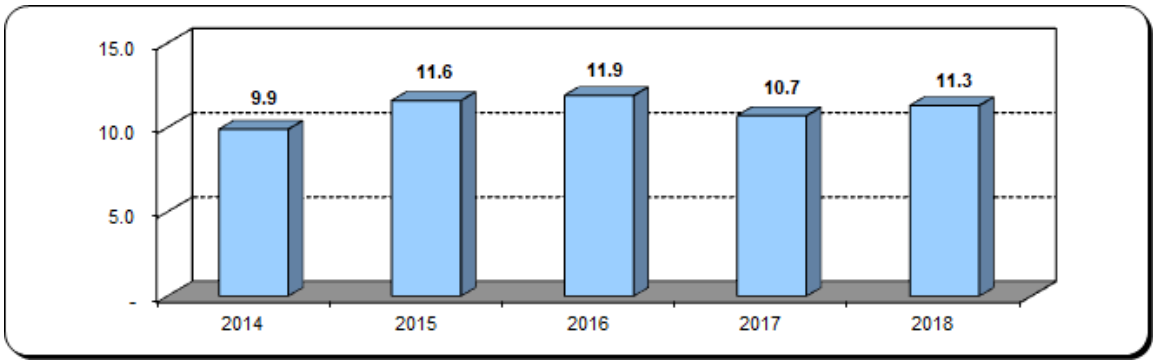

○ 세입 · 세출 예산현황(일반 + 특별)

(단위 : 백만원, %)

구 분			2018		2017				증감률(%)	
					당초예산		최종예산		당초대비	최종대비
계			308,800	100%	304,479	100%	367,641	100%	1.4	△16.0
세입	지방세		9,585	3.1	9,300	3.1	9,782	2.7	3.1	△2.0
	세외수입		11,353	3.7	10,129	3.3	16,267	4.4	12.1	△30.2
		경상적세외수입	6,991		6,368		6,403		9.8	9.2
		임시적세외수입	4,363		3,762		9,863		16.0	△55.8
	지방교부세		156,898	50.8	146,993	48.3	180,441	49.1	6.7	△13.0
	조정교부금		5,800	1.9	4,800	1.6	7,881	2.1	20.8	△26.4
	보조금		101,808	33.0	112,315	36.9	113,863	31.0	△9.4	△10.6
		국고보조금	83,068		93,357		92,402		△11.0	△10.1
		도비보조금	18,740		18,958		21,461		△1.1	△12.7
	지방채						6,400	1.7		△100.0
	보전수입등및내부거래		23,356	7.6	20,942	6.9	33,008	9.0	11.5	△29.2
세출	기능별	일반공공행정	20,508	6.6	19,661	6.5	26,059	7.1	4.3	△21.3
		공공질서및안전	9,436	3.1	13,054	4.3	16,285	4.4	△27.7	△42.1
		교육	2,843	0.9	2,549	0.8	2,755	0.7	11.5	3.2
		문화및관광	28,908	9.4	33,278	10.9	45,266	12.3	△13.1	△36.1
		환경보호	39,545	12.8	37,122	12.2	45,326	12.3	6.5	△12.8
		사회복지	51,919	16.8	45,670	15.0	47,026	12.8	13.7	10.4
		보건	9,916	3.2	8,880	2.9	9,990	2.7	11.7	△0.7
		농림해양수산	66,347	21.5	72,761	23.9	89,730	24.4	△8.8	△26.1
		산업중소기업	8,593	2.8	6,123	2.0	1,672	0.5	40.3	413.9
		수송및교통	9,610	3.1	7,601	2.5	16,031	4.4	26.4	△40.1
		국토및지역개발	14,424	4.7	13,709	4.5	21,389	5.8	5.2	△32.6
		과학기술								
		예비비	3,573	1.2	3,854	1.3	3,847	1.0	△7.3	△7.1
		기타	43,179	14.0	40,216	13.2	42,264	11.5	7.4	2.2
	성질별	인건비	41,453	13.4	37,454	12.3	38,794	10.6	10.7	6.9
		물건비	28,562	9.2	28,641	9.4	30,376	8.3	△0.3	△6.0
		경상이전	98,336	31.8	86,315	28.3	99,058	26.9	13.9	△0.7
		자본지출	125,725	40.7	138,938	45.6	176,343	48.0	△9.5	△28.7
		융자및출자	270	0.1	270	0.1	270	0.1	0.0	0.0
		보전재원	1,680	0.5	1,200	0.4	6,800	1.8	40.0	△75.3
		내부거래	7,983	2.6	6,663	2.2	7,999	2.2	19.8	△0.2
		예비비및기타	4,792	1.6	4,999	1.6	8,001	2.2	△4.1	△40.1

○ 일반회계

(단위 : 백만원, %)

구 분			2018		2017				증감률(%)	
					당초예산		최종예산		당초대비	최종대비
계			**280,353**	**100%**	**276,300**	**100%**	**335,811**	**100%**	**1.5**	**△16.5**
세입	지방세		9,585	3.4	9,300	3.4	9,782	2.9	3.1	△2.0
	세외수입		8,098	2.9	7,218	2.6	13,345	4.0	12.2	△39.3
		경상적세외수입	5,194		4,901		4,936		6.0	5.2
		임시적세외수입	2,904		2,317		8,409		25.3	△65.5
	지방교부세		156,898	56.0	146,993	53.2	180,441	53.7	6.7	△13.0
	조정교부금		5,800	2.1	4,800	1.7	7,881	2.3	20.8	△26.4
	보조금		85,972	30.7	94,989	34.4	95,622	28.5	△9.5	△10.1
		국고보조금	68,103		76,942		75,122		△11.5	△9.3
		도비보조금	17,869		18,047		20,500		△1.0	△12.8
	지방채						6,400	1.9		△100.0
	보전수입등및내부거래		14,000	5.0	13,000	4.7	22,340	6.7	7.7	△37.3
세출	기능별	일반공공행정	20,508	7.3	19,661	7.1	26,059	7.8	4.3	△21.3
		공공질서및안전	9,191	3.3	12,875	4.7	16,106	4.8	△28.6	△42.9
		교육	2,843	1.0	2,549	0.9	2,755	0.8	11.5	3.2
		문화및관광	28,908	10.3	33,278	12.0	45,266	13.5	△13.1	△36.1
		환경보호	15,070	5.4	12,787	4.6	18,292	5.4	17.9	△17.6
		사회복지	51,387	18.3	45,149	16.3	46,455	13.8	13.8	10.6
		보건	9,916	3.5	8,880	3.2	9,990	3.0	11.7	△0.7
		농림해양수산	66,347	23.7	72,761	26.3	89,730	26.7	△8.8	△26.1
		산업중소기업	8,593	3.1	6,123	2.2	1,672	0.5	40.3	413.9
		수송및교통	9,610	3.4	7,601	2.8	16,031	4.8	26.4	△40.1
		국토및지역개발	11,269	4.0	10,645	3.9	17,423	5.2	5.9	△35.3
		과학기술								
		예비비	3,573	1.3	3,854	1.4	3,847	1.1	△7.3	△7.1
		기타	43,139	15.4	40,136	14.5	42,184	12.6	7.5	2.3
	성질별	인건비	41,298	14.7	37,160	13.4	38,533	11.5	11.1	7.2
		물건비	27,787	9.9	27,107	9.8	29,111	8.7	2.5	△4.5
		경상이전	92,709	33.1	84,442	30.6	95,424	28.4	9.8	△2.8
		자본지출	105,323	37.6	115,872	41.9	151,250	45.0	△9.1	△30.4
		융자및출자								
		보전재원	1,680	0.6	1,200	0.4	6,800	2.0	40.0	△75.3
		내부거래	7,983	2.8	6,663	2.4	7,999	2.4	19.8	△0.2
		예비비및기타	3,573	1.3	3,857	1.4	6,694	2.0	△7.4	△46.6

○ 특별회계(기타 + 공기업)

(단위 : 백만원, %)

구 분			2018		2017				증감률(%)	
					당초예산		최종예산		당초대비	최종대비
계			**28,447**	**100%**	**28,179**	**100%**	**31,830**	**100%**	**1.0**	**△10.6**
세입	지방세									
	세외수입		3,256	11.4	2,911	10.3	2,921	9.2	11.9	11.5
		경상적세외수입	1,797		1,466		1,467		22.6	22.5
		임시적세외수입	1,458		1,445		1,454		0.9	0.3
	지방교부세									
	조정교부금									
	보조금		15,835	55.7	17,326	61.5	18,241	57.3	△8.6	△13.2
		국고보조금	14,965		16,415		17,280		△8.8	△13.4
		도비보조금	870		911		961		△4.5	△9.5
	지방채									
	보전수입등및내부거래		9,356	32.9	7,942	28.2	10,668	33.5	17.8	△12.3
세출	기능별	일반공공행정								
		공공질서및안전	245	0.9	179	0.6	179	0.6	36.9	36.9
		교육								
		문화및관광								
		환경보호	24,475	86.0	24,335	86.4	27,034	84.9	0.6	△9.5
		사회복지	532	1.9	521	1.8	571	1.8	2.1	△6.8
		보건								
		농림해양수산								
		산업중소기업								
		수송및교통								
		국토및지역개발	3,155	11.1	3,064	10.9	3,966	12.5	3.0	△20.4
		과학기술								
		예비비								
		기타	40	0.1	80	0.3	80	0.3	△50.0	△50.0
	성질별	인건비	156	0.5	294	1.0	262	0.8	△46.9	△40.5
		물건비	775	2.7	1,534	5.4	1,265	4.0	△49.5	△38.7
		경상이전	5,626	19.8	1,873	6.6	3,634	11.4	200.4	54.8
		자본지출	20,402	71.7	23,066	81.9	25,092	78.8	△11.5	△18.7
		융자및출자	270	0.9	270	1.0	270	0.8	0.0	0.0
		보전재원								
		내부거래								
		예비비및기타	1,218	4.3	1,142	4.1	1,307	4.1	6.7	△6.8

영 양 군

○ 총 예산규모는 2,643억원('17당초대비 10.3% 증가, 최종대비 8.1% 감소)

▶ 일반회계는 2,430억원으로 전년도 당초대비 11.5% 증가, 최종대비 5.7% 감소

▶ 특별회계는 213억원으로 전년도 당초대비 1.8% 감소, 최종대비 28.5% 감소

(단위 : 백만원, %)

구 분	2018		2017				증감률(%)	
			당초예산		최종예산		당초대비	최종대비
총 계 규 모	**264,300**	**100%**	**239,700**	**100%**	**287,600**	**100%**	**10.3**	**△8.1**
일 반 회 계	243,000	91.9	218,000	90.9	257,800	89.6	11.5	△5.7
특 별 회 계	21,300	8.1	21,700	9.1	29,800	10.4	△1.8	△28.5
- 기 타 특 별 회 계	21,300		21,700		29,800		△1.8	△28.5
-공기업특별회계								

○ 연도별 예산규모 추이

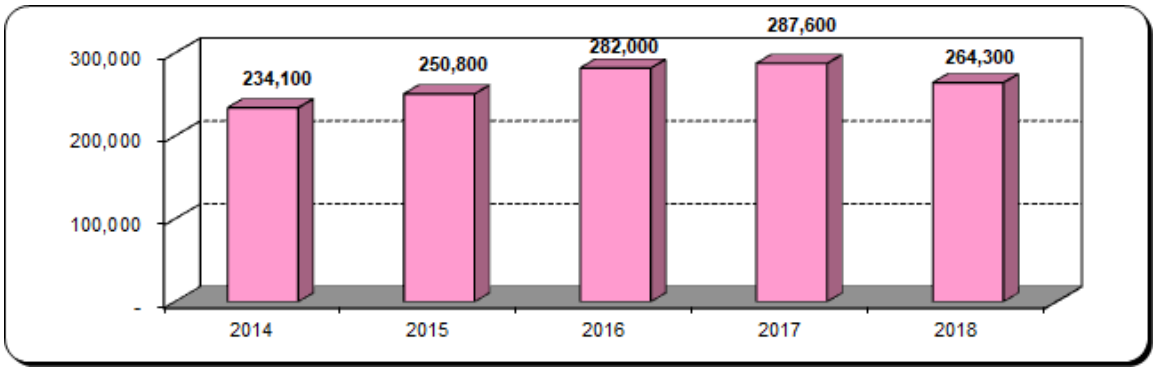

※ 2014~2017년 최종예산, 2018년 당초예산 기준임

○ 연도별 재정자립도

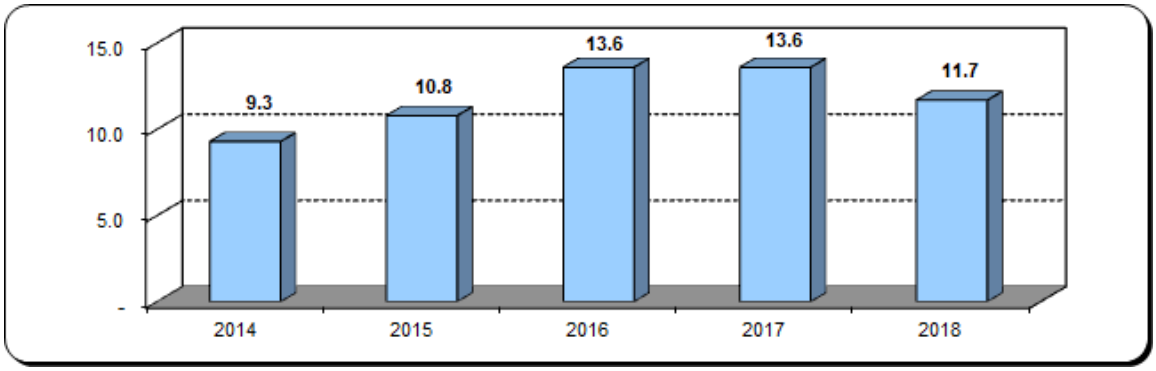

○ 세입 · 세출 예산현황(일반 + 특별)

(단위 : 백만원, %)

구 분			2018		2017				증감률(%)	
					당초예산		최종예산		당초대비	최종대비
계			**264,300**	**100%**	**239,700**	**100%**	**287,600**	**100%**	**10.3**	**△8.1**
세입	지방세		4,099	1.6	3,775	1.6	3,875	1.3	8.6	5.8
	세외수입		7,257	2.7	6,652	2.8	6,947	2.4	9.1	4.5
		경상적세외수입	4,388		4,021		4,171		9.1	5.2
		임시적세외수입	2,869		2,631		2,776		9.0	3.4
	지방교부세		132,700	50.2	122,720	51.2	149,947	52.1	8.1	△11.5
	조정교부금		2,500	0.9	2,500	1.0	4,364	1.5	0.0	△42.7
	보조금		88,536	33.5	70,025	29.2	72,514	25.2	26.4	22.1
		국고보조금	74,029		57,860		57,537		27.9	28.7
		도비보조금	14,507		12,166		14,977		19.2	△3.1
	지방채									
	보전수입등및내부거래		29,209	11.1	34,028	14.2	49,953	17.4	△14.2	△41.5
세출	기능별	일반공공행정	15,165	5.7	13,128	5.5	15,441	5.4	15.5	△1.8
		공공질서및안전	3,094	1.2	3,145	1.3	4,937	1.7	△1.6	△37.3
		교육	589	0.2	540	0.2	549	0.2	9.1	7.3
		문화및관광	14,331	5.4	14,175	5.9	16,987	5.9	1.1	△15.6
		환경보호	24,895	9.4	27,266	11.4	36,054	12.5	△8.7	△31.0
		사회복지	46,592	17.6	34,271	14.3	40,512	14.1	36.0	15.0
		보건	4,513	1.7	4,284	1.8	5,496	1.9	5.3	△17.9
		농림해양수산	59,931	22.7	62,306	26.0	70,158	24.4	△3.8	△14.6
		산업중소기업	9,708	3.7	1,086	0.5	1,993	0.7	793.9	387.1
		수송및교통	7,706	2.9	8,021	3.3	12,214	4.2	△3.9	△36.9
		국토및지역개발	32,433	12.3	21,388	8.9	39,048	13.6	51.6	△16.9
		과학기술								
		예비비	3,221	1.2	10,148	4.2	4,089	1.4	△68.3	△21.2
		기타	42,122	15.9	39,941	16.7	40,123	14.0	5.5	5.0
	성질별	인건비	41,500	15.7	38,374	16.0	40,052	13.9	8.1	3.6
		물건비	21,758	8.2	21,854	9.1	21,921	7.6	△0.4	△0.7
		경상이전	62,931	23.8	57,518	24.0	60,870	21.2	9.4	3.4
		자본지출	121,683	46.0	95,511	39.8	134,948	46.9	27.4	△9.8
		융자및출자	50	0.0	50	0.0	50	0.0	0.0	0.0
		보전재원	1,350	0.5	1,350	0.6	1,350	0.5	0.0	0.0
		내부거래	8,608	3.3	10,950	4.6	15,932	5.5	△21.4	△46.0
		예비비및기타	6,421	2.4	14,093	5.9	12,476	4.3	△54.4	△48.5

○ 일반회계

(단위 : 백만원, %)

구 분			2018		2017				증감률(%)	
					당초예산		최종예산		당초대비	최종대비
계			**243,000**	**100%**	**218,000**	**100%**	**257,800**	**100%**	**11.5**	**△5.7**
세입	지방세		4,099	1.7	3,775	1.7	3,875	1.5	8.6	5.8
	세외수입		5,782	2.4	5,424	2.5	5,452	2.1	6.6	6.1
		경상적세외수입	3,039		2,950		2,850		3.0	6.6
		임시적세외수입	2,743		2,474		2,602		10.9	5.4
	지방교부세		132,700	54.6	122,720	56.3	149,447	58.0	8.1	△11.2
	조정교부금		2,500	1.0	2,500	1.1	4,164	1.6	0.0	△40.0
	보조금		79,434	32.7	63,057	28.9	62,934	24.4	26.0	26.2
		국고보조금	65,689		51,860		49,052		26.7	33.9
		도비보조금	13,745		11,197		13,882		22.8	△1.0
	지방채									
	보전수입등및내부거래		18,485	7.6	20,525	9.4	31,928	12.4	△9.9	△42.1
세출	기능별	일반공공행정	13,545	5.6	11,468	5.3	13,780	5.3	18.1	△1.7
		공공질서및안전	3,094	1.3	3,145	1.4	4,937	1.9	△1.6	△37.3
		교육	589	0.2	540	0.2	549	0.2	9.1	7.3
		문화및관광	14,331	5.9	14,175	6.5	16,987	6.6	1.1	△15.6
		환경보호	8,436	3.5	10,787	4.9	12,270	4.8	△21.8	△31.2
		사회복지	46,214	19.0	33,895	15.5	40,090	15.6	36.3	15.3
		보건	4,513	1.9	4,284	2.0	5,496	2.1	5.3	△17.9
		농림해양수산	58,301	24.0	60,676	27.8	68,512	26.6	△3.9	△14.9
		산업중소기업	9,669	4.0	1,039	0.5	1,951	0.8	830.6	395.6
		수송및교통	7,706	3.2	8,021	3.7	12,214	4.7	△3.9	△36.9
		국토및지역개발	31,382	12.9	19,994	9.2	36,916	14.3	57.0	△15.0
		과학기술								
		예비비	3,221	1.3	10,148	4.7	4,089	1.6	△68.3	△21.2
		기타	42,000	17.3	39,828	18.3	40,010	15.5	5.5	5.0
	성질별	인건비	41,002	16.9	37,971	17.4	39,635	15.4	8.0	3.4
		물건비	20,699	8.5	20,860	9.6	20,830	8.1	△0.8	△0.6
		경상이전	61,201	25.2	55,762	25.6	59,128	22.9	9.8	3.5
		자본지출	108,221	44.5	81,384	37.3	116,270	45.1	33.0	△6.9
		융자및출자								
		보전재원	1,350	0.6	1,350	0.6	1,350	0.5	0.0	0.0
		내부거래	7,306	3.0	9,831	4.5	13,123	5.1	△25.7	△44.3
		예비비및기타	3,221	1.3	10,842	5.0	7,463	2.9	△70.3	△56.8

○ 특별회계(기타 + 공기업)

(단위 : 백만원, %)

구 분			2018		2017				증감률(%)	
					당초예산		최종예산		당초대비	최종대비
계			21,300	100%	21,700	100%	29,800	100%	△1.8	△28.5
세입	지방세									
	세외수입		1,474	6.9	1,228	5.7	1,495	5.0	20.0	△1.4
		경상적세외수입	1,349		1,071		1,321		26.0	2.1
		임시적세외수입	126		157		174		△19.7	△27.6
	지방교부세						500	1.7		△100.0
	조정교부금						200	0.7		△100.0
	보조금		9,102	42.7	6,968	32.1	9,580	32.1	30.6	△5.0
		국고보조금	8,340		5,999		8,485		39.0	△1.7
		도비보조금	763		969		1,095		△21.3	△30.3
	지방채									
	보전수입등및내부거래		10,723	50.3	13,503	62.2	18,025	60.5	△20.6	△40.5
세출	기능별	일반공공행정	1,620	7.6	1,660	7.6	1,661	5.6	△2.4	△2.5
		공공질서및안전								
		교육								
		문화및관광								
		환경보호	16,459	77.3	16,479	75.9	23,784	79.8	△0.1	△30.8
		사회복지	378	1.8	376	1.7	421	1.4	0.5	△10.2
		보건								
		농림해양수산	1,630	7.7	1,630	7.5	1,646	5.5	0.0	△1.0
		산업중소기업	39	0.2	47	0.2	42	0.1	△17.0	△7.1
		수송및교통								
		국토및지역개발	1,051	4.9	1,394	6.4	2,132	7.2	△24.6	△50.7
		과학기술								
		예비비								
		기타	123	0.6	113	0.5	114	0.4	8.8	7.9
	성질별	인건비	498	2.3	403	1.9	417	1.4	23.6	19.4
		물건비	1,059	5.0	994	4.6	1,091	3.7	6.5	△2.9
		경상이전	1,730	8.1	1,756	8.1	1,743	5.8	△1.5	△0.7
		자본지출	13,461	63.2	14,127	65.1	18,678	62.7	△4.7	△27.9
		융자및출자	50	0.2	50	0.2	50	0.2	0.0	0.0
		보전재원								
		내부거래	1,302	6.1	1,120	5.2	2,808	9.4	16.3	△53.6
		예비비및기타	3,200	15.0	3,251	15.0	5,014	16.8	△1.6	△36.2

영 덕 군

○ 총 예산규모는 4,077억원('17당초대비 10.1% 증가, 최종대비 12.3% 감소)

▶ 일반회계는 3,373억원으로 전년도 당초대비 13.6% 증가, 최종대비 12.9% 감소

▶ 특별회계는 704억원으로 전년도 당초대비 4.0% 감소, 최종대비 9.2% 감소

(단위 : 백만원, %)

구 분	2018		2017				증감률(%)	
			당초예산		최종예산		당초대비	최종대비
총 계 규 모	**407,736**	**100%**	**370,225**	**100%**	**464,787**	**100%**	**10.1**	**△12.3**
일 반 회 계	337,330	82.7	296,889	80.2	387,220	83.3	13.6	△12.9
특 별 회 계	70,406	17.3	73,336	19.8	77,567	16.7	△4.0	△9.2
- 기 타 특 별 회 계	45,084		48,401		46,051		△6.9	△2.1
- 공 기 업 특 별 회 계	25,322		24,935		31,516		1.6	△19.7

○ 연도별 예산규모 추이

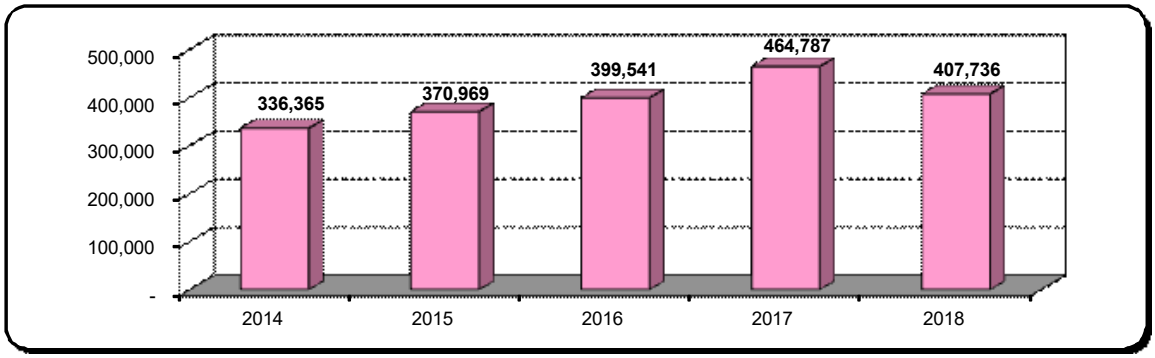

※ 2014~2017년 최종예산, 2018년 당초예산 기준임

○ 연도별 재정자립도

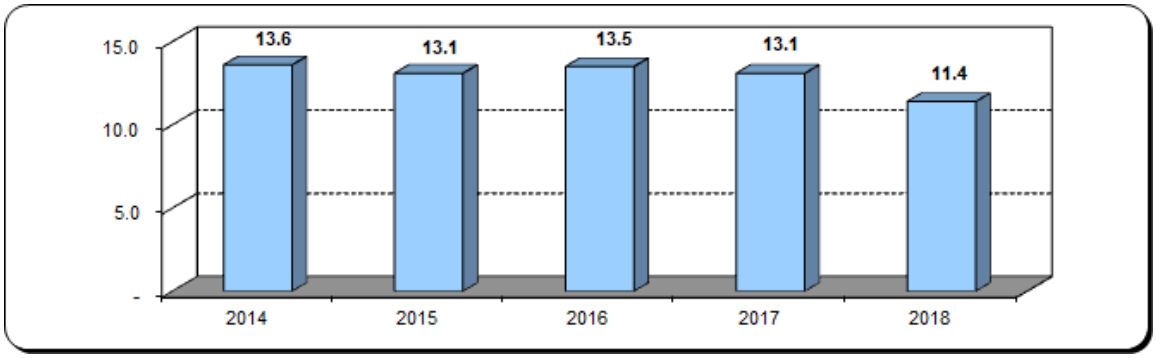

○ 세입 · 세출 예산현황(일반 + 특별)

(단위 : 백만원, %)

구 분			2018		2017				증감률(%)	
					당초예산		최종예산		당초대비	최종대비
계			407,736	100%	370,225	100%	464,787	100%	10.1	△12.3
세입	지방세		12,798	3.1	12,040	3.3	14,801	3.2	6.3	△13.5
	세외수입		18,309	4.5	22,217	6.0	21,795	4.7	△17.6	△16.0
		경상적세외수입	11,162		10,650		11,306		4.8	△1.3
		임시적세외수입	7,148		11,567		10,489		△38.2	△31.9
	지방교부세		163,940	40.2	136,500	36.9	182,475	39.3	20.1	△10.2
	조정교부금		6,500	1.6	6,500	1.8	10,566	2.3	0.0	△38.5
	보조금		130,675	32.0	122,921	33.2	133,019	28.6	6.3	△1.8
		국고보조금	107,068		99,252		105,014		7.9	2.0
		도비보조금	23,607		23,669		28,005		△0.3	△15.7
	지방채		6,300	1.5			18,900	4.1		△66.7
	보전수입등및내부거래		69,214	17.0	70,046	18.9	83,230	17.9	△1.2	△16.8
세출	기능별	일반공공행정	25,986	6.4	14,571	3.9	37,647	8.1	78.3	△31.0
		공공질서및안전	15,761	3.9	8,916	2.4	15,746	3.4	76.8	0.1
		교육	1,294	0.3	1,469	0.4	1,475	0.3	△11.9	△12.3
		문화및관광	29,383	7.2	26,363	7.1	36,270	7.8	11.5	△19.0
		환경보호	52,898	13.0	51,858	14.0	64,384	13.9	2.0	△17.8
		사회복지	75,269	18.5	64,910	17.5	68,974	14.8	16.0	9.1
		보건	7,659	1.9	10,597	2.9	16,536	3.6	△27.7	△53.7
		농림해양수산	59,879	14.7	61,390	16.6	66,645	14.3	△2.5	△10.2
		산업중소기업	44,585	10.9	41,325	11.2	41,820	9.0	7.9	6.6
		수송및교통	16,399	4.0	7,895	2.1	15,063	3.2	107.7	8.9
		국토및지역개발	22,460	5.5	23,842	6.4	35,121	7.6	△5.8	△36.0
		과학기술								
		예비비	5,828	1.4	8,808	2.4	15,058	3.2	△33.8	△61.3
		기타	50,336	12.3	48,282	13.0	50,048	10.8	4.3	0.6
	성질별	인건비	50,758	12.4	45,767	12.4	46,742	10.1	10.9	8.6
		물건비	32,329	7.9	28,467	7.7	31,108	6.7	13.6	3.9
		경상이전	108,768	26.7	93,419	25.2	97,343	20.9	16.4	11.7
		자본지출	184,270	45.2	134,381	36.3	191,870	41.3	37.1	△4.0
		융자및출자								
		보전재원	8,060	2.0	500	0.1	19,400	4.2	1,512.0	△58.5
		내부거래	12,897	3.2	13,182	3.6	16,848	3.6	△2.2	△23.5
		예비비및기타	10,654	2.6	54,511	14.7	61,476	13.2	△80.5	△82.7

○ 일반회계

(단위 : 백만원, %)

구 분			2018		2017				증감률(%)	
					당초예산		최종예산		당초대비	최종대비
계			**337,330**	**100%**	**296,889**	**100%**	**387,220**	**100%**	**13.6**	**△12.9**
세입	지방세		12,798	3.8	12,040	4.1	14,801	3.8	6.3	△13.5
	세외수입		11,894	3.5	12,958	4.4	15,018	3.9	△8.2	△20.8
		경상적세외수입	5,942		5,562		6,091		6.8	△2.4
		임시적세외수입	5,953		7,396		8,927		△19.5	△33.3
	지방교부세		163,940	48.6	136,500	46.0	182,475	47.1	20.1	△10.2
	조정교부금		6,500	1.9	6,500	2.2	10,566	2.7	0.0	△38.5
	보조금		122,014	36.2	114,891	38.7	122,764	31.7	6.2	△0.6
		국고보조금	98,764		91,646		95,408		7.8	3.5
		도비보조금	23,250		23,244		27,356		0.0	△15.0
	지방채		6,300	1.9			18,900	4.9		△66.7
	보전수입등및내부거래		13,884	4.1	14,000	4.7	22,696	5.9	△0.8	△38.8
세출	기능별	일반공공행정	24,669	7.3	13,022	4.4	36,267	9.4	89.4	△32.0
		공공질서및안전	15,761	4.7	8,916	3.0	15,746	4.1	76.8	0.1
		교육	1,294	0.4	1,469	0.5	1,475	0.4	△11.9	△12.3
		문화및관광	29,383	8.7	26,363	8.9	36,270	9.4	11.5	△19.0
		환경보호	29,498	8.7	28,866	9.7	34,835	9.0	2.2	△15.3
		사회복지	74,259	22.0	63,972	21.5	67,901	17.5	16.1	9.4
		보건	7,659	2.3	10,597	3.6	16,536	4.3	△27.7	△53.7
		농림해양수산	59,879	17.8	61,390	20.7	66,645	17.2	△2.5	△10.2
		산업중소기업	5,186	1.5	2,333	0.8	2,623	0.7	122.3	97.7
		수송및교통	16,399	4.9	7,895	2.7	15,063	3.9	107.7	8.9
		국토및지역개발	19,102	5.7	16,920	5.7	30,720	7.9	12.9	△37.8
		과학기술								
		예비비	5,828	1.7	8,808	3.0	15,058	3.9	△33.8	△61.3
		기타	48,413	14.4	46,339	15.6	48,081	12.4	4.5	0.7
	성질별	인건비	48,840	14.5	43,840	14.8	44,809	11.6	11.4	9.0
		물건비	29,973	8.9	25,986	8.8	28,351	7.3	15.3	5.7
		경상이전	104,633	31.0	89,586	30.2	93,412	24.1	16.8	12.0
		자본지출	127,128	37.7	115,014	38.7	165,746	42.8	10.5	△23.3
		융자및출자								
		보전재원	8,060	2.4	500	0.2	19,400	5.0	1,512.0	△58.5
		내부거래	12,868	3.8	13,152	4.4	16,818	4.3	△2.2	△23.5
		예비비및기타	5,828	1.7	8,811	3.0	18,684	4.8	△33.9	△68.8

○ 특별회계(기타 + 공기업)

(단위 : 백만원, %)

구 분			2018		2017				증감률(%)	
					당초예산		최종예산		당초대비	최종대비
계			**70,406**	**100%**	**73,336**	**100%**	**77,567**	**100%**	**△4.0**	**△9.2**
세입	지방세									
	세외수입		6,415	9.1	9,259	12.6	6,777	8.7	△30.7	△5.3
		경상적세외수입	5,220		5,088		5,215		2.6	0.1
		임시적세외수입	1,195		4,171		1,562		△71.3	△23.5
	지방교부세									
	조정교부금									
	보조금		8,661	12.3	8,030	10.9	10,256	13.2	7.9	△15.6
		국고보조금	8,304		7,606		9,606		9.2	△13.6
		도비보조금	357		425		650		△16.0	△45.1
	지방채									
	보전수입등및내부거래		55,330	78.6	56,046	76.4	60,534	78.0	△1.3	△8.6
세출	기능별	일반공공행정	1,317	1.9	1,549	2.1	1,380	1.8	△15.0	△4.6
		공공질서및안전								
		교육								
		문화및관광								
		환경보호	23,399	33.2	22,991	31.4	29,549	38.1	1.8	△20.8
		사회복지	1,010	1.4	938	1.3	1,073	1.4	7.7	△5.9
		보건								
		농림해양수산								
		산업중소기업	39,399	56.0	38,992	53.2	39,197	50.5	1.0	0.5
		수송및교통								
		국토및지역개발	3,358	4.8	6,922	9.4	4,401	5.7	△51.5	△23.7
		과학기술								
		예비비								
		기타	1,923	2.7	1,944	2.7	1,967	2.5	△1.1	△2.2
	성질별	인건비	1,918	2.7	1,926	2.6	1,933	2.5	△0.4	△0.8
		물건비	2,356	3.3	2,481	3.4	2,758	3.6	△5.0	△14.6
		경상이전	4,135	5.9	3,833	5.2	3,931	5.1	7.9	5.2
		자본지출	57,142	81.2	19,367	26.4	26,124	33.7	195.0	118.7
		융자및출자								
		보전재원								
		내부거래	30	0.0	30	0.0	30	0.0	0.0	0.0
		예비비및기타	4,826	6.9	45,700	62.3	42,792	55.2	△89.4	△88.7

청 도 군

○ 총 예산규모는 3,558억원('17당초대비 9.9% 증가, 최종대비 6.5% 감소)

▶ 일반회계는 3,293억원으로 전년도 당초대비 9.8% 증가, 최종대비 6.0% 감소

▶ 특별회계는 265억원으로 전년도 당초대비 11.0% 증가, 최종대비 12.1% 감소

(단위 : 백만원, %)

구 분	2018		2017				증감률(%)	
			당초예산		최종예산		당초대비	최종대비
총 계 규 모	**355,820**	**100%**	**323,900**	**100%**	**380,379**	**100%**	**9.9**	**△6.5**
일 반 회 계	329,300	92.5	300,000	92.6	350,221	92.1	9.8	△6.0
특 별 회 계	26,520	7.5	23,900	7.4	30,158	7.9	11.0	△12.1
- 기 타 특 별 회 계	26,520		23,900		30,158		11.0	△12.1
-공기업특별회계								

○ 연도별 예산규모 추이

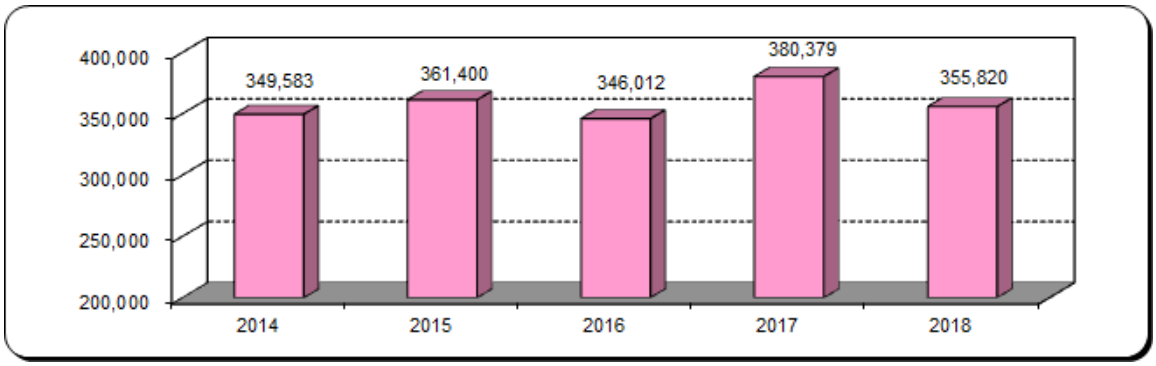

※ 2014~2017년 최종예산, 2018년 당초예산 기준임

○ 연도별 재정자립도

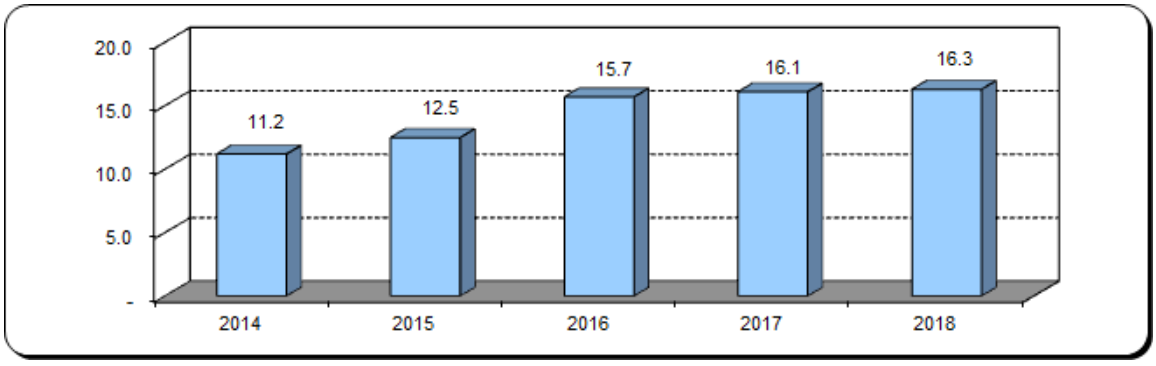

○ 세입 · 세출 예산현황(일반 + 특별)

(단위 : 백만원, %)

구 분			2018		2017				증감률(%)	
					당초예산		최종예산		당초대비	최종대비
계			355,820	100%	323,900	100%	380,379	100%	9.9	△6.5
세입	지방세		20,106	5.7	17,955	5.5	17,955	4.7	12.0	12.0
	세외수입		13,455	3.8	10,744	3.3	11,672	3.1	25.2	15.3
		경상적세외수입	7,717		6,407		6,683		20.4	15.5
		임시적세외수입	5,738		4,337		4,989		32.3	15.0
	지방교부세		157,100	44.2	145,600	45.0	164,947	43.4	7.9	△4.8
	조정교부금		6,500	1.8	6,500	2.0	8,100	2.1	0.0	△19.8
	보조금		123,408	34.7	108,830	33.6	122,749	32.3	13.4	0.5
		국고보조금	98,669		87,471		96,628		12.8	2.1
		도비보조금	24,739		21,360		26,122		15.8	△5.3
	지방채									
	보전수입등및내부거래		35,251	9.9	34,270	10.6	54,955	14.4	2.9	△35.9
세출	기능별	일반공공행정	16,596	4.7	12,431	3.8	13,623	3.6	33.5	21.8
		공공질서및안전	29,471	8.3	30,441	9.4	33,206	8.7	△3.2	△11.2
		교육	1,393	0.4	1,729	0.5	2,104	0.6	△19.4	△33.8
		문화및관광	33,638	9.5	27,876	8.6	32,937	8.7	20.7	2.1
		환경보호	35,897	10.1	38,067	11.8	48,843	12.8	△5.7	△26.5
		사회복지	64,877	18.2	60,850	18.8	63,521	16.7	6.6	2.1
		보건	6,568	1.8	5,311	1.6	6,870	1.8	23.7	△4.4
		농림해양수산	51,161	14.4	47,493	14.7	61,705	16.2	7.7	△17.1
		산업중소기업	3,373	0.9	2,389	0.7	3,060	0.8	41.2	10.2
		수송및교통	13,168	3.7	10,052	3.1	15,190	4.0	31.0	△13.3
		국토및지역개발	36,381	10.2	28,376	8.8	42,022	11.0	28.2	△13.4
		과학기술								
		예비비	5,016	1.4	4,054	1.3	2,614	0.7	23.7	91.9
		기타	58,280	16.4	54,832	16.9	54,682	14.4	6.3	6.6
	성질별	인건비	51,045	14.3	47,084	14.5	47,258	12.4	8.4	8.0
		물건비	32,556	9.1	29,399	9.1	33,359	8.8	10.7	△2.4
		경상이전	109,174	30.7	96,421	29.8	103,739	27.3	13.2	5.2
		자본지출	146,703	41.2	134,643	41.6	177,161	46.6	9.0	△17.2
		융자및출자								
		보전재원								
		내부거래	10,593	3.0	11,729	3.6	12,866	3.4	△9.7	△17.7
		예비비및기타	5,748	1.6	4,625	1.4	5,995	1.6	24.3	△4.1

○ 일반회계

(단위 : 백만원, %)

구 분			2018		2017				증감률(%)	
					당초예산		최종예산		당초대비	최종대비
계			**329,300**	**100%**	**300,000**	**100%**	**350,221**	**100%**	**9.8**	**△6.0**
세입	지방세		20,106	6.1	17,955	6.0	17,955	5.1	12.0	12.0
	세외수입		9,271	2.8	7,751	2.6	8,304	2.4	19.6	11.6
		경상적세외수입	3,923		3,553		3,553		10.4	10.4
		임시적세외수입	5,348		4,198		4,751		27.4	12.6
	지방교부세		157,100	47.7	145,600	48.5	164,947	47.1	7.9	△4.8
	조정교부금		6,500	2.0	6,500	2.2	8,100	2.3	0.0	△19.8
	보조금		111,916	34.0	99,672	33.2	110,096	31.4	12.3	1.7
		국고보조금	89,940		78,568		84,230		14.5	6.8
		도비보조금	21,976		21,104		25,866		4.1	△15.0
	지방채									
	보전수입등및내부거래		24,408	7.4	22,521	7.5	40,819	11.7	8.4	△40.2
세출	기능별	일반공공행정	16,596	5.0	12,431	4.1	13,623	3.9	33.5	21.8
		공공질서및안전	29,471	8.9	30,441	10.1	33,203	9.5	△3.2	△11.2
		교육	1,393	0.4	1,729	0.6	2,104	0.6	△19.4	△33.8
		문화및관광	25,569	7.8	22,253	7.4	26,869	7.7	14.9	△4.8
		환경보호	23,001	7.0	24,344	8.1	29,949	8.6	△5.5	△23.2
		사회복지	64,246	19.5	60,248	20.1	62,850	17.9	6.6	2.2
		보건	6,568	2.0	5,311	1.8	6,870	2.0	23.7	△4.4
		농림해양수산	51,161	15.5	47,493	15.8	61,705	17.6	7.7	△17.1
		산업중소기업	3,373	1.0	2,389	0.8	3,060	0.9	41.2	10.2
		수송및교통	13,168	4.0	10,052	3.4	15,190	4.3	31.0	△13.3
		국토및지역개발	32,318	9.8	25,225	8.4	38,332	10.9	28.1	△15.7
		과학기술								
		예비비	5,016	1.5	4,054	1.4	2,614	0.7	23.7	91.9
		기타	57,418	17.4	54,032	18.0	53,850	15.4	6.3	6.6
	성질별	인건비	50,023	15.2	46,161	15.4	46,303	13.2	8.4	8.0
		물건비	26,392	8.0	24,694	8.2	27,839	7.9	6.9	△5.2
		경상이전	107,796	32.7	94,839	31.6	102,225	29.2	13.7	5.4
		자본지출	129,645	39.4	118,811	39.6	156,102	44.6	9.1	△16.9
		융자및출자								
		보전재원								
		내부거래	10,303	3.1	11,439	3.8	12,576	3.6	△9.9	△18.1
		예비비및기타	5,141	1.6	4,057	1.4	5,176	1.5	26.7	△0.7

○ 특별회계(기타 + 공기업)

(단위 : 백만원, %)

구 분			2018		2017				증감률(%)	
					당초예산		최종예산		당초대비	최종대비
계			26,520	100%	23,900	100%	30,158	100%	11.0	△12.1
세입	지방세									
	세외수입		4,184	15.8	2,993	12.5	3,368	11.2	39.8	24.2
		경상적세외수입	3,794		2,854		3,130		32.9	21.2
		임시적세외수입	390		139		239		180.6	63.2
	지방교부세									
	조정교부금									
	보조금		11,492	43.3	9,158	38.3	12,653	42.0	25.5	△9.2
		국고보조금	8,729		8,903		12,398		△2.0	△29.6
		도비보조금	2,763		255		255		983.5	983.5
	지방채									
	보전수입등및내부거래		10,844	40.9	11,749	49.2	14,137	46.9	△7.7	△23.3
세출	기능별	일반공공행정								
		공공질서및안전					3	0.0		△100.0
		교육								
		문화및관광	8,069	30.4	5,623	23.5	6,068	20.1	43.5	33.0
		환경보호	12,895	48.6	13,723	57.4	18,894	62.7	△6.0	△31.8
		사회복지	631	2.4	603	2.5	672	2.2	4.6	△6.1
		보건								
		농림해양수산								
		산업중소기업								
		수송및교통								
		국토및지역개발	4,063	15.3	3,151	13.2	3,690	12.2	28.9	10.1
		과학기술								
		예비비								
		기타	862	3.3	799	3.3	832	2.8	7.9	3.6
	성질별	인건비	1,022	3.9	923	3.9	955	3.2	10.7	7.0
		물건비	6,165	23.2	4,705	19.7	5,520	18.3	31.0	11.7
		경상이전	1,378	5.2	1,582	6.6	1,514	5.0	△12.9	△9.0
		자본지출	17,058	64.3	15,832	66.2	21,059	69.8	7.7	△19.0
		융자및출자								
		보전재원								
		내부거래	290	1.1	290	1.2	290	1.0	0.0	0.0
		예비비및기타	607	2.3	568	2.4	820	2.7	6.9	△26.0

고 령 군

○ 총 예산규모는 2,943억원('17당초대비 5.8% 증가, 최종대비 8.4% 감소)

▶ 일반회계는 2,797억원으로 전년도 당초대비 6.7% 증가, 최종대비 7.9% 감소

▶ 특별회계는 146억원으로 전년도 당초대비 8.7% 감소, 최종대비 15.7% 감소

(단위 : 백만원, %)

구 분	2018		2017				증감률(%)	
			당초예산		최종예산		당초대비	최종대비
총 계 규 모	**294,317**	**100%**	**278,105**	**100%**	**321,174**	**100%**	**5.8**	**△8.4**
일 반 회 계	279,715	95.0	262,115	94.3	303,858	94.6	6.7	△7.9
특 별 회 계	14,602	5.0	15,990	5.7	17,316	5.4	△8.7	△15.7
- 기 타 특 별 회 계	14,602		15,990		17,316		△8.7	△15.7
-공기업특별회계								

○ 연도별 예산규모 추이

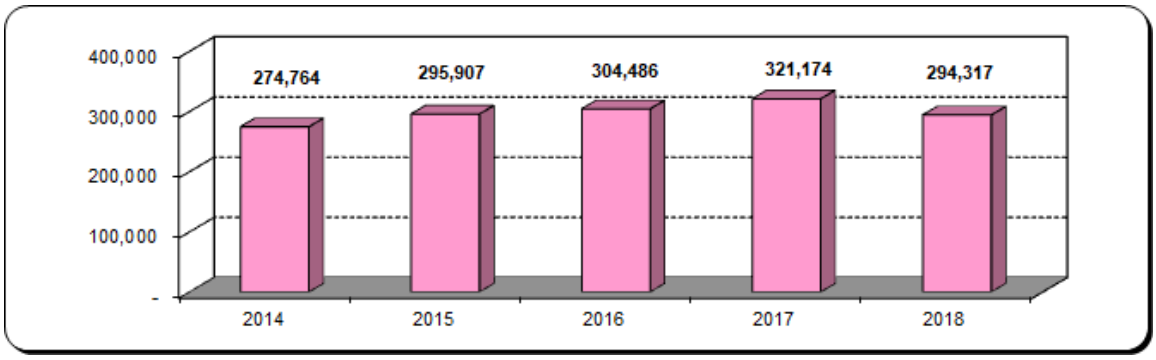

※ 2014~2017년 최종예산, 2018년 당초예산 기준임

○ 연도별 재정자립도

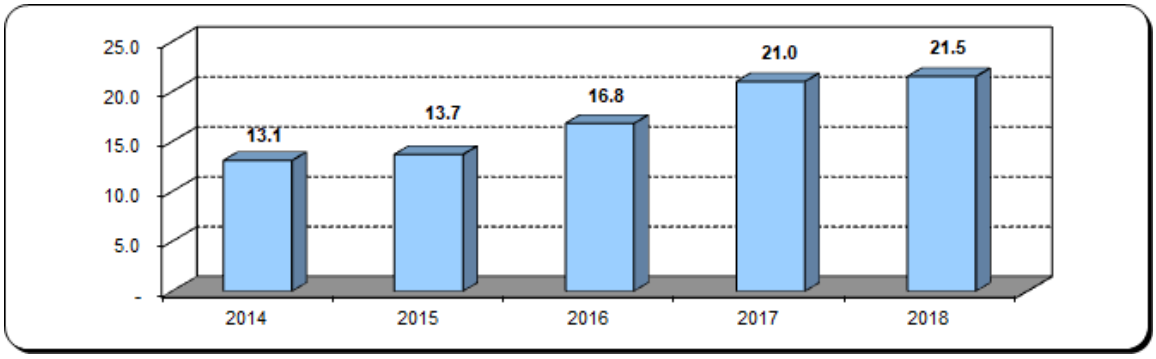

○ 세입 · 세출 예산현황(일반 + 특별)

(단위 : 백만원, %)

구 분			2018		2017				증감률(%)	
					당초예산		최종예산		당초대비	최종대비
계			294,317	100%	278,105	100%	321,174	100%	5.8	△8.4
세입	지방세		21,900	7.4	18,760	6.7	19,575	6.1	16.7	11.9
	세외수입		17,388	5.9	21,633	7.8	15,133	4.7	△19.6	14.9
		경상적세외수입	8,074		11,400		11,544		△29.2	△30.1
		임시적세외수입	9,314		10,233		3,589		△9.0	159.5
	지방교부세		120,778	41.0	108,000	38.8	129,797	40.4	11.8	△6.9
	조정교부금		5,500	1.9	5,500	2.0	9,254	2.9	0.0	△40.6
	보조금		99,294	33.7	98,971	35.6	109,745	34.2	0.3	△9.5
		국고보조금	81,761		83,939		89,701		△2.6	△8.9
		도비보조금	17,533		15,032		20,044		16.6	△12.5
	지방채									
	보전수입등및내부거래		29,456	10.0	25,240	9.1	37,670	11.7	16.7	△21.8
세출	기능별	일반공공행정	23,565	8.0	15,472	5.6	19,190	6.0	52.3	22.8
		공공질서및안전	7,752	2.6	6,896	2.5	9,475	3.0	12.4	△18.2
		교육	2,937	1.0	3,281	1.2	3,699	1.2	△10.5	△20.6
		문화및관광	25,490	8.7	22,155	8.0	30,695	9.6	15.1	△17.0
		환경보호	38,319	13.0	44,331	15.9	45,505	14.2	△13.6	△15.8
		사회복지	55,088	18.7	47,534	17.1	50,845	15.8	15.9	8.3
		보건	4,609	1.6	4,030	1.4	4,772	1.5	14.4	△3.4
		농림해양수산	43,730	14.9	45,780	16.5	55,856	17.4	△4.5	△21.7
		산업중소기업	4,096	1.4	2,290	0.8	2,916	0.9	78.9	40.5
		수송및교통	6,950	2.4	8,612	3.1	9,493	3.0	△19.3	△26.8
		국토및지역개발	24,605	8.4	29,160	10.5	40,026	12.5	△15.6	△38.5
		과학기술								
		예비비	3,705	1.3	3,181	1.1	4,106	1.3	16.5	△9.8
		기타	53,471	18.2	45,383	16.3	44,595	13.9	17.8	19.9
	성질별	인건비	47,902	16.3	40,738	14.6	40,700	12.7	17.6	17.7
		물건비	24,800	8.4	22,507	8.1	23,789	7.4	10.2	4.2
		경상이전	96,774	32.9	85,289	30.7	88,505	27.6	13.5	9.3
		자본지출	111,783	38.0	118,437	42.6	152,917	47.6	△5.6	△26.9
		융자및출자	20	0.0	30	0.0			△33.3	
		보전재원								
		내부거래	7,795	2.6	6,484	2.3	6,254	1.9	20.2	24.6
		예비비및기타	5,242	1.8	4,620	1.7	9,008	2.8	13.5	△41.8

○ 일반회계

(단위 : 백만원, %)

구 분			2018		2017				증감률(%)	
					당초예산		최종예산		당초대비	최종대비
계			**279,715**	**100%**	**262,115**	**100%**	**303,858**	**100%**	**6.7**	**△7.9**
세입	지방세		21,900	7.8	18,760	7.2	19,575	6.4	16.7	11.9
	세외수입		14,852	5.3	15,638	6.0	9,081	3.0	△5.0	63.6
		경상적세외수입	5,554		5,422		5,561		2.4	△0.1
		임시적세외수입	9,298		10,216		3,520		△9.0	164.1
	지방교부세		120,778	43.2	108,000	41.2	129,797	42.7	11.8	△6.9
	조정교부금		5,500	2.0	5,500	2.1	9,054	3.0	0.0	△39.3
	보조금		93,375	33.4	93,450	35.7	103,901	34.2	△0.1	△10.1
		국고보조금	76,514		78,916		84,594		△3.0	△9.6
		도비보조금	16,861		14,535		19,307		16.0	△12.7
	지방채									
	보전수입등및내부거래		23,310	8.3	20,767	7.9	32,450	10.7	12.2	△28.2
세출	기능별	일반공공행정	22,340	8.0	14,259	5.4	17,977	5.9	56.7	24.3
		공공질서및안전	7,052	2.5	5,596	2.1	8,175	2.7	26.0	△13.7
		교육	2,937	1.0	3,281	1.3	3,699	1.2	△10.5	△20.6
		문화및관광	25,490	9.1	22,155	8.5	30,695	10.1	15.1	△17.0
		환경보호	28,005	10.0	33,822	12.9	35,068	11.5	△17.2	△20.1
		사회복지	54,544	19.5	47,002	17.9	50,245	16.5	16.0	8.6
		보건	4,609	1.6	4,030	1.5	4,772	1.6	14.4	△3.4
		농림해양수산	43,730	15.6	45,780	17.5	55,856	18.4	△4.5	△21.7
		산업중소기업	4,096	1.5	2,290	0.9	2,916	1.0	78.9	40.5
		수송및교통	6,950	2.5	8,612	3.3	9,493	3.1	△19.3	△26.8
		국토및지역개발	22,950	8.2	26,883	10.3	36,419	12.0	△14.6	△37.0
		과학기술								
		예비비	3,705	1.3	3,181	1.2	4,106	1.4	16.5	△9.8
		기타	53,307	19.1	45,224	17.3	44,436	14.6	17.9	20.0
	성질별	인건비	47,726	17.1	40,543	15.5	40,506	13.3	17.7	17.8
		물건비	24,477	8.8	22,109	8.4	23,333	7.7	10.7	4.9
		경상이전	92,369	33.0	81,170	31.0	84,318	27.7	13.8	9.5
		자본지출	106,743	38.2	111,334	42.5	145,218	47.8	△4.1	△26.5
		융자및출자								
		보전재원								
		내부거래	4,485	1.6	3,717	1.4	3,461	1.1	20.7	29.6
		예비비및기타	3,915	1.4	3,242	1.2	7,022	2.3	20.8	△44.2

○ 특별회계(기타 + 공기업)

(단위 : 백만원, %)

구 분			2018		2017				증감률(%)	
					당초예산		최종예산		당초대비	최종대비
계			**14,602**	**100%**	**15,990**	**100%**	**17,316**	**100%**	**△8.7**	**△15.7**
세입	지방세									
	세외수입		2,537	17.4	5,996	37.5	6,051	34.9	△57.7	△58.1
		경상적세외수입	2,520		5,979		5,983		△57.9	△57.9
		임시적세외수입	17		17		68		0.0	△75.0
	지방교부세									
	조정교부금						200	1.2		△100.0
	보조금		5,919	40.5	5,521	34.5	5,844	33.7	7.2	1.3
		국고보조금	5,247		5,023		5,107		4.5	2.7
		도비보조금	672		498		738		34.9	△8.9
	지방채									
	보전수입등및내부거래		6,146	42.1	4,474	28.0	5,220	30.1	37.4	17.7
세출	기능별	일반공공행정	1,225	8.4	1,213	7.6	1,213	7.0	1.0	1.0
		공공질서및안전	700	4.8	1,300	8.1	1,300	7.5	△46.2	△46.2
		교육								
		문화및관광								
		환경보호	10,314	70.6	10,509	65.7	10,437	60.3	△1.9	△1.2
		사회복지	544	3.7	532	3.3	600	3.5	2.3	△9.3
		보건								
		농림해양수산								
		산업중소기업								
		수송및교통								
		국토및지역개발	1,655	11.3	2,277	14.2	3,607	20.8	△27.3	△54.1
		과학기술								
		예비비								
		기타	164	1.1	159	1.0	159	0.9	3.1	3.1
	성질별	인건비	176	1.2	195	1.2	195	1.1	△9.7	△9.7
		물건비	323	2.2	398	2.5	456	2.6	△18.8	△29.2
		경상이전	4,405	30.2	4,119	25.8	4,187	24.2	6.9	5.2
		자본지출	5,040	34.5	7,103	44.4	7,699	44.5	△29.0	△34.5
		융자및출자	20	0.1	30	0.2			△33.3	
		보전재원								
		내부거래	3,310	22.7	2,767	17.3	2,793	16.1	19.6	18.5
		예비비및기타	1,327	9.1	1,378	8.6	1,986	11.5	△3.7	△33.2

성 주 군

○ 총 예산규모는 4,010억원('17당초대비 6.1% 증가, 최종대비 20.0% 감소)

▶ 일반회계는 3,340억원으로 전년도 당초대비 4.7% 증가, 최종대비 19.9% 감소

▶ 특별회계는 670억원으로 전년도 당초대비 13.6% 증가, 최종대비 20.1% 감소

(단위 : 백만원, %)

구 분	2018		2017				증감률(%)	
			당초예산		최종예산		당초대비	최종대비
총 계 규 모	**401,000**	**100%**	**378,000**	**100%**	**501,000**	**100%**	**6.1**	**△20.0**
일 반 회 계	334,000	83.3	319,000	84.4	417,190	83.3	4.7	△19.9
특 별 회 계	67,000	16.7	59,000	15.6	83,810	16.7	13.6	△20.1
- 기 타 특 별 회 계	67,000		59,000		83,810		13.6	△20.1
- 공 기 업 특 별 회 계								

○ 연도별 예산규모 추이

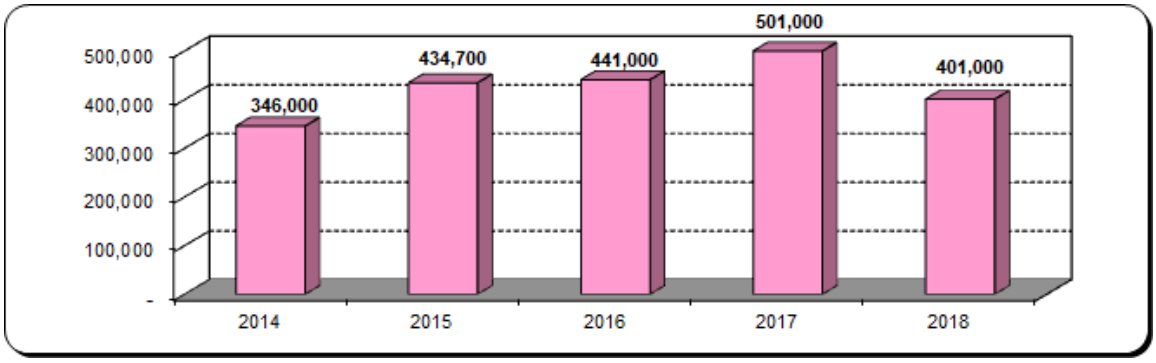

※ 2014~2017년 최종예산, 2018년 당초예산 기준임

○ 연도별 재정자립도

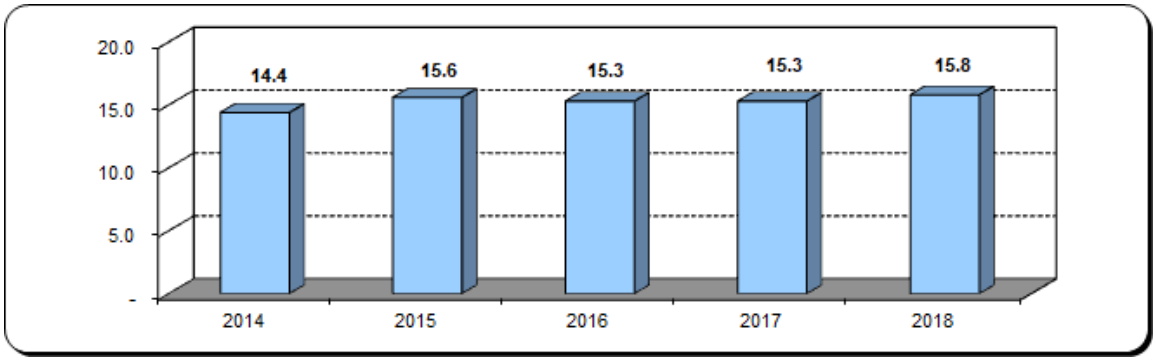

○ 세입 · 세출 예산현황(일반 + 특별)

(단위 : 백만원, %)

구 분			2018		2017				증감률(%)	
					당초예산		최종예산		당초대비	최종대비
계			401,000	100%	378,000	100%	501,000	100%	6.1	△20.0
세입	지방세		27,333	6.8	24,845	6.6	31,189	6.2	10.0	△12.4
	세외수입		25,463	6.3	35,287	9.3	39,405	7.9	△27.8	△35.4
		경상적세외수입	7,691		7,273		7,693		5.7	△0.0
		임시적세외수입	17,772		28,014		31,712		△36.6	△44.0
	지방교부세		165,895	41.4	138,639	36.7	188,187	37.6	19.7	△11.8
	조정교부금		6,000	1.5	6,000	1.6	11,284	2.3	0.0	△46.8
	보조금		132,902	33.1	129,010	34.1	138,374	27.6	3.0	△4.0
		국고보조금	110,806		109,044		113,926		1.6	△2.7
		도비보조금	22,096		19,966		24,448		10.7	△9.6
	지방채				19,496	5.2	19,496	3.9	△100.0	△100.0
	보전수입등및내부거래		43,407	10.8	24,723	6.5	73,064	14.6	75.6	△40.6
세출	기능별	일반공공행정	22,286	5.6	40,360	10.7	41,953	8.4	△44.8	△46.9
		공공질서및안전	11,864	3.0	7,896	2.1	15,890	3.2	50.3	△25.3
		교육	63	0.0	69	0.0	119	0.0	△8.7	△47.1
		문화및관광	24,175	6.0	24,668	6.5	27,801	5.5	△2.0	△13.0
		환경보호	66,243	16.5	66,547	17.6	74,490	14.9	△0.5	△11.1
		사회복지	60,982	15.2	51,902	13.7	57,365	11.5	17.5	6.3
		보건	5,965	1.5	5,060	1.3	6,786	1.4	17.9	△12.1
		농림해양수산	46,407	11.6	45,148	11.9	60,546	12.1	2.8	△23.4
		산업중소기업	3,194	0.8	2,436	0.6	8,231	1.6	31.1	△61.2
		수송및교통	13,899	3.5	13,896	3.7	19,296	3.9	0.0	△28.0
		국토및지역개발	83,989	20.9	65,967	17.5	106,866	21.3	27.3	△21.4
		과학기술								
		예비비	9,759	2.4	5,564	1.5	33,099	6.6	75.4	△70.5
		기타	52,174	13.0	48,486	12.8	48,559	9.7	7.6	7.4
	성질별	인건비	48,535	12.1	43,769	11.6	43,752	8.7	10.9	10.9
		물건비	26,325	6.6	24,754	6.5	26,176	5.2	6.3	0.6
		경상이전	120,031	29.9	105,844	28.0	111,321	22.2	13.4	7.8
		자본지출	151,012	37.7	147,850	39.1	211,203	42.2	2.1	△28.5
		융자및출자	60	0.0	60	0.0	60	0.0	0.0	0.0
		보전재원	3,939	1.0	23,474	6.2	23,474	4.7	△83.2	△83.2
		내부거래	9,214	2.3	8,658	2.3	9,025	1.8	6.4	2.1
		예비비및기타	41,885	10.4	23,591	6.2	75,990	15.2	77.5	△44.9

○ 일반회계

(단위 : 백만원, %)

구 분			2018		2017				증감률(%)	
					당초예산		최종예산		당초대비	최종대비
계			**334,000**	**100%**	**319,000**	**100%**	**417,190**	**100%**	**4.7**	**△19.9**
세입	지방세		27,333	8.2	24,845	7.8	31,189	7.5	10.0	△12.4
	세외수입		8,476	2.5	8,407	2.6	11,363	2.7	0.8	△25.4
		경상적세외수입	4,008		3,731		3,864		7.4	3.7
		임시적세외수입	4,468		4,676		7,499		△4.4	△40.4
	지방교부세		165,895	49.7	138,639	43.5	188,187	45.1	19.7	△11.8
	조정교부금		6,000	1.8	6,000	1.9	11,284	2.7	0.0	△46.8
	보조금		109,479	32.8	105,920	33.2	114,828	27.5	3.4	△4.7
		국고보조금	88,081		86,623		91,053		1.7	△3.3
		도비보조금	21,398		19,296		23,775		10.9	△10.0
	지방채				19,496	6.1	19,496	4.7	△100.0	△100.0
	보전수입등및내부거래		16,817	5.0	15,693	4.9	40,843	9.8	7.2	△58.8
세출	기능별	일반공공행정	22,286	6.7	40,360	12.7	41,953	10.1	△44.8	△46.9
		공공질서및안전	11,864	3.6	7,896	2.5	15,890	3.8	50.3	△25.3
		교육	63	0.0	69	0.0	119	0.0	△8.7	△47.1
		문화및관광	24,175	7.2	24,668	7.7	27,801	6.7	△2.0	△13.0
		환경보호	31,428	9.4	33,862	10.6	37,037	8.9	△7.2	△15.1
		사회복지	59,960	18.0	50,995	16.0	56,270	13.5	17.6	6.6
		보건	5,965	1.8	5,060	1.6	6,786	1.6	17.9	△12.1
		농림해양수산	46,407	13.9	45,148	14.2	60,546	14.5	2.8	△23.4
		산업중소기업	3,174	1.0	2,436	0.8	8,211	2.0	30.3	△61.3
		수송및교통	13,899	4.2	13,896	4.4	19,296	4.6	0.0	△28.0
		국토및지역개발	52,880	15.8	40,590	12.7	62,009	14.9	30.3	△14.7
		과학기술								
		예비비	9,759	2.9	5,564	1.7	33,099	7.9	75.4	△70.5
		기타	52,141	15.6	48,455	15.2	48,175	11.5	7.6	8.2
	성질별	인건비	48,387	14.5	43,662	13.7	43,627	10.5	10.8	10.9
		물건비	25,174	7.5	23,665	7.4	25,106	6.0	6.4	0.3
		경상이전	115,500	34.6	101,434	31.8	106,712	25.6	13.9	8.2
		자본지출	121,869	36.5	112,339	35.2	170,729	40.9	8.5	△28.6
		융자및출자								
		보전재원	3,899	1.2	23,395	7.3	23,395	5.6	△83.3	△83.3
		내부거래	9,214	2.8	8,658	2.7	9,025	2.2	6.4	2.1
		예비비및기타	9,959	3.0	5,847	1.8	38,596	9.3	70.3	△74.2

○ 특별회계(기타 + 공기업)

(단위 : 백만원, %)

구 분			2018		2017				증감률(%)	
					당초예산		최종예산		당초대비	최종대비
계			**67,000**	**100%**	**59,000**	**100%**	**83,810**	**100%**	**13.6**	**△20.1**
세입	지방세									
	세외수입		16,987	25.4	26,880	45.6	28,043	33.5	△36.8	△39.4
		경상적세외수입	3,683		3,542		3,829		4.0	△3.8
		임시적세외수입	13,304		23,338		24,213		△43.0	△45.1
	지방교부세									
	조정교부금									
	보조금		23,423	35.0	23,090	39.1	23,546	28.1	1.4	△0.5
		국고보조금	22,725		22,420		22,873		1.4	△0.6
		도비보조금	698		670		673		4.2	3.7
	지방채									
	보전수입등및내부거래		26,590	39.7	9,030	15.3	32,221	38.4	194.5	△17.5
세출	기능별	일반공공행정								
		공공질서및안전								
		교육								
		문화및관광								
		환경보호	34,815	52.0	32,685	55.4	37,453	44.7	6.5	△7.0
		사회복지	1,022	1.5	907	1.5	1,095	1.3	12.7	△6.7
		보건								
		농림해양수산								
		산업중소기업	20	0.0			20	0.0		0.0
		수송및교통								
		국토및지역개발	31,110	46.4	25,377	43.0	44,858	53.5	22.6	△30.6
		과학기술								
		예비비								
		기타	33	0.0	31	0.1	384	0.5	6.5	△91.4
	성질별	인건비	148	0.2	107	0.2	125	0.1	38.3	18.4
		물건비	1,151	1.7	1,089	1.8	1,070	1.3	5.7	7.6
		경상이전	4,532	6.8	4,410	7.5	4,609	5.5	2.8	△1.7
		자본지출	29,143	43.5	35,512	60.2	40,473	48.3	△17.9	△28.0
		융자및출자	60	0.1	60	0.1	60	0.1	0.0	0.0
		보전재원	40	0.1	79	0.1	79	0.1	△49.4	△49.4
		내부거래								
		예비비및기타	31,926	47.7	17,744	30.1	37,394	44.6	79.9	△14.6

칠 곡 군

○ 총 예산규모는 4,569억원('17당초대비 2.5% 증가, 최종대비 10.6% 감소)

▶ 일반회계는 3,960억원으로 전년도 당초대비 4.8% 증가, 최종대비 9.1% 감소

▶ 특별회계는 609억원으로 전년도 당초대비 9.9% 감소, 최종대비 19.5% 감소

(단위 : 백만원, %)

구 분	2018		2017				증감률(%)	
			당초예산		최종예산		당초대비	최종대비
총 계 규 모	**456,920**	**100%**	**445,620**	**100%**	**511,234**	**100%**	**2.5**	**△10.6**
일 반 회 계	396,000	86.7	378,000	84.8	435,600	85.2	4.8	△9.1
특 별 회 계	60,920	13.3	67,620	15.2	75,634	14.8	△9.9	△19.5
- 기 타 특 별 회 계	4,220		4,620		6,080		△8.7	△30.6
- 공 기 업 특 별 회 계	56,700		63,000		69,554		△10.0	△18.5

○ 연도별 예산규모 추이

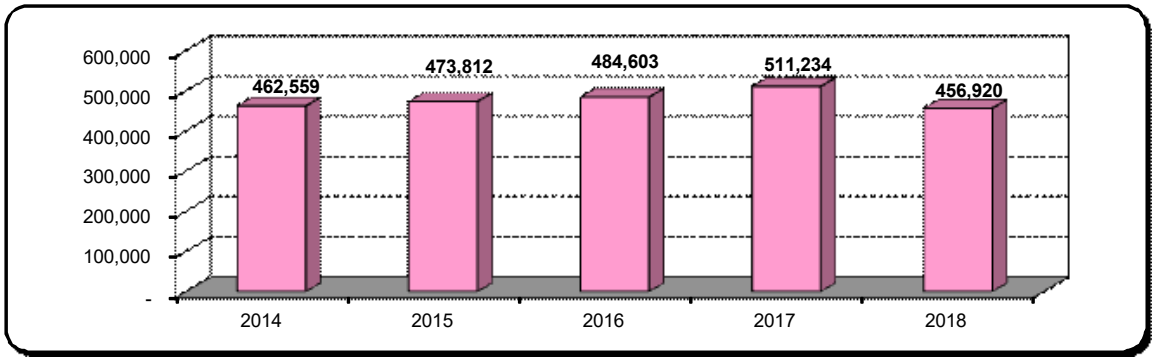

※ 2014~2017년 최종예산, 2018년 당초예산 기준임

○ 연도별 재정자립도

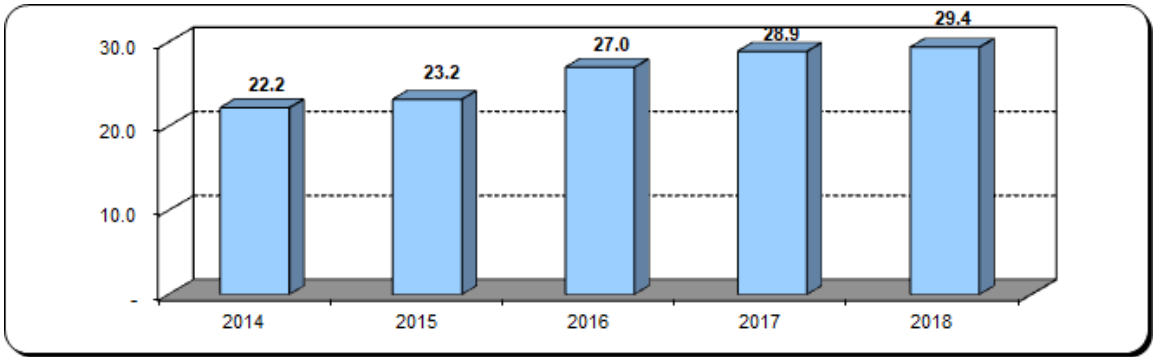

○ 세입 · 세출 예산현황(일반 + 특별)

(단위 : 백만원, %)

구 분			2018		2017				증감률(%)	
					당초예산		최종예산		당초대비	최종대비
계			**456,920**	**100%**	**445,620**	**100%**	**511,234**	**100%**	**2.5**	**△10.6**
세입	지방세		83,579	18.3	77,486	17.4	85,751	16.8	7.9	△2.5
	세외수입		34,437	7.5	33,735	7.6	35,906	7.0	2.1	△4.1
		경상적세외수입	25,950		25,554		25,209		1.5	2.9
		임시적세외수입	8,487		8,182		10,698		3.7	△20.7
	지방교부세		122,500	26.8	116,031	26.0	134,784	26.4	5.6	△9.1
	조정교부금		17,000	3.7	17,000	3.8	19,871	3.9	0.0	△14.4
	보조금		164,354	36.0	165,217	37.1	177,902	34.8	△0.5	△7.6
		국고보조금	129,385		132,549		140,665		△2.4	△8.0
		도비보조금	34,969		32,668		37,237		7.0	△6.1
	지방채									
	보전수입등및내부거래		35,051	7.7	36,151	8.1	57,020	11.2	△3.0	△38.5
세출	기능별	일반공공행정	35,201	7.7	32,716	7.3	37,057	7.2	7.6	△5.0
		공공질서및안전	7,677	1.7	9,067	2.0	11,540	2.3	△15.3	△33.5
		교육	7,680	1.7	7,129	1.6	7,235	1.4	7.7	6.2
		문화및관광	16,795	3.7	16,708	3.7	19,421	3.8	0.5	△13.5
		환경보호	81,609	17.9	86,750	19.5	98,644	19.3	△5.9	△17.3
		사회복지	127,718	28.0	107,594	24.1	114,781	22.5	18.7	11.3
		보건	8,822	1.9	7,797	1.7	10,202	2.0	13.1	△13.5
		농림해양수산	43,015	9.4	45,379	10.2	50,433	9.9	△5.2	△14.7
		산업중소기업	3,755	0.8	4,499	1.0	5,991	1.2	△16.5	△37.3
		수송및교통	23,525	5.1	18,706	4.2	30,460	6.0	25.8	△22.8
		국토및지역개발	30,783	6.7	34,286	7.7	56,498	11.1	△10.2	△45.5
		과학기술								
		예비비	6,081	1.3	13,792	3.1	7,548	1.5	△55.9	△19.4
		기타	64,258	14.1	61,197	13.7	61,426	12.0	5.0	4.6
	성질별	인건비	56,919	12.5	53,339	12.0	53,654	10.5	6.7	6.1
		물건비	51,589	11.3	47,435	10.6	49,503	9.7	8.8	4.2
		경상이전	207,040	45.3	180,308	40.5	196,542	38.4	14.8	5.3
		자본지출	113,341	24.8	125,945	28.3	170,166	33.3	△10.0	△33.4
		융자및출자								
		보전재원	5,990	1.3	7,058	1.6	7,058	1.4	△15.1	△15.1
		내부거래	13,289	2.9	14,971	3.4	19,804	3.9	△11.2	△32.9
		예비비및기타	8,752	1.9	16,564	3.7	14,507	2.8	△47.2	△39.7

○ 일반회계

(단위 : 백만원, %)

구 분			2018		2017				증감률(%)	
					당초예산		최종예산		당초대비	최종대비
계			**396,000**	**100%**	**378,000**	**100%**	**435,600**	**100%**	**4.8**	**△9.1**
세입	지방세		83,579	21.1	77,486	20.5	85,751	19.7	7.9	△2.5
	세외수입		13,257	3.3	12,734	3.4	15,229	3.5	4.1	△12.9
		경상적세외수입	8,038		7,860		7,930		2.3	1.4
		임시적세외수입	5,219		4,874		7,299		7.1	△28.5
	지방교부세		122,500	30.9	116,031	30.7	134,784	30.9	5.6	△9.1
	조정교부금		17,000	4.3	17,000	4.5	19,871	4.6	0.0	△14.4
	보조금		140,166	35.4	135,809	35.9	145,547	33.4	3.2	△3.7
		국고보조금	106,035		103,876		109,075		2.1	△2.8
		도비보조금	34,131		31,933		36,472		6.9	△6.4
	지방채									
	보전수입등및내부거래		19,498	4.9	18,940	5.0	34,418	7.9	2.9	△43.3
세출	기능별	일반공공행정	35,161	8.9	32,676	8.6	37,017	8.5	7.6	△5.0
		공공질서및안전	7,677	1.9	9,067	2.4	11,540	2.6	△15.3	△33.5
		교육	7,680	1.9	7,129	1.9	7,235	1.7	7.7	6.2
		문화및관광	16,795	4.2	16,708	4.4	19,421	4.5	0.5	△13.5
		환경보호	25,988	6.6	24,654	6.5	30,017	6.9	5.4	△13.4
		사회복지	126,098	31.8	106,044	28.1	113,218	26.0	18.9	11.4
		보건	8,822	2.2	7,797	2.1	10,202	2.3	13.1	△13.5
		농림해양수산	43,015	10.9	45,379	12.0	50,433	11.6	△5.2	△14.7
		산업중소기업	3,755	0.9	4,499	1.2	5,991	1.4	△16.5	△37.3
		수송및교통	23,525	5.9	18,706	4.9	30,460	7.0	25.8	△22.8
		국토및지역개발	29,395	7.4	32,361	8.6	53,243	12.2	△9.2	△44.8
		과학기술								
		예비비	6,081	1.5	13,792	3.6	7,548	1.7	△55.9	△19.4
		기타	62,006	15.7	59,188	15.7	59,277	13.6	4.8	4.6
	성질별	인건비	54,738	13.8	51,313	13.6	51,575	11.8	6.7	6.1
		물건비	32,918	8.3	29,333	7.8	31,158	7.2	12.2	5.6
		경상이전	190,505	48.1	162,285	42.9	180,641	41.5	17.4	5.5
		자본지출	91,697	23.2	98,487	26.1	135,368	31.1	△6.9	△32.3
		융자및출자								
		보전재원	5,770	1.5	6,820	1.8	6,820	1.6	△15.4	△15.4
		내부거래	13,289	3.4	14,971	4.0	18,880	4.3	△11.2	△29.6
		예비비및기타	7,081	1.8	14,792	3.9	11,158	2.6	△52.1	△36.5

○ 특별회계(기타 + 공기업)

(단위 : 백만원, %)

구 분			2018		2017				증감률(%)	
					당초예산		최종예산		당초대비	최종대비
계			**60,920**	**100%**	**67,620**	**100%**	**75,634**	**100%**	**△9.9**	**△19.5**
세입	지방세									
	세외수입		21,180	34.8	21,001	31.1	20,678	27.3	0.9	2.4
		경상적세외수입	17,912		17,694		17,279		1.2	3.7
		임시적세외수입	3,268		3,308		3,399		△1.2	△3.9
	지방교부세									
	조정교부금									
	보조금		24,188	39.7	29,408	43.5	32,354	42.8	△17.8	△25.2
		국고보조금	23,350		28,673		31,589		△18.6	△26.1
		도비보조금	838		735		765		14.0	9.5
	지방채									
	보전수입등및내부거래		15,552	25.5	17,211	25.5	22,602	29.9	△9.6	△31.2
세출	기능별	일반공공행정	40	0.1	40	0.1	40	0.1	0.0	0.0
		공공질서및안전								
		교육								
		문화및관광								
		환경보호	55,620	91.3	62,096	91.8	68,627	90.7	△10.4	△19.0
		사회복지	1,620	2.7	1,550	2.3	1,563	2.1	4.5	3.6
		보건								
		농림해양수산								
		산업중소기업								
		수송및교통								
		국토및지역개발	1,388	2.3	1,925	2.8	3,255	4.3	△27.9	△57.4
		과학기술								
		예비비								
		기타	2,252	3.7	2,009	3.0	2,149	2.8	12.1	4.8
	성질별	인건비	2,181	3.6	2,027	3.0	2,079	2.7	7.6	4.9
		물건비	18,671	30.6	18,102	26.8	18,345	24.3	3.1	1.8
		경상이전	16,534	27.1	18,024	26.7	15,901	21.0	△8.3	4.0
		자본지출	21,644	35.5	27,458	40.6	34,798	46.0	△21.2	△37.8
		융자및출자								
		보전재원	220	0.4	238	0.4	238	0.3	△7.6	△7.6
		내부거래					923	1.2		△100.0
		예비비및기타	1,670	2.7	1,772	2.6	3,349	4.4	△5.8	△50.1

예 천 군

○ 총 예산규모는 4,054억원('17당초대비 8.3% 증가, 최종대비 14.3% 감소)

▶ 일반회계는 3,763억원으로 전년도 당초대비 11.3% 증가, 최종대비 13.4% 감소

▶ 특별회계는 291억원으로 전년도 당초대비 20.0% 감소, 최종대비 24.5% 감소

(단위 : 백만원, %)

구 분	2018		2017				증감률(%)	
			당초예산		최종예산		당초대비	최종대비
총 계 규 모	**405,445**	**100%**	**374,541**	**100%**	**473,243**	**100%**	**8.3**	**△14.3**
일 반 회 계	376,296	92.8	338,100	90.3	434,610	91.8	11.3	△13.4
특 별 회 계	29,149	7.2	36,441	9.7	38,633	8.2	△20.0	△24.5
- 기 타 특 별 회 계	29,149		36,441		38,633		△20.0	△24.5
- 공 기 업 특 별 회 계								

○ 연도별 예산규모 추이

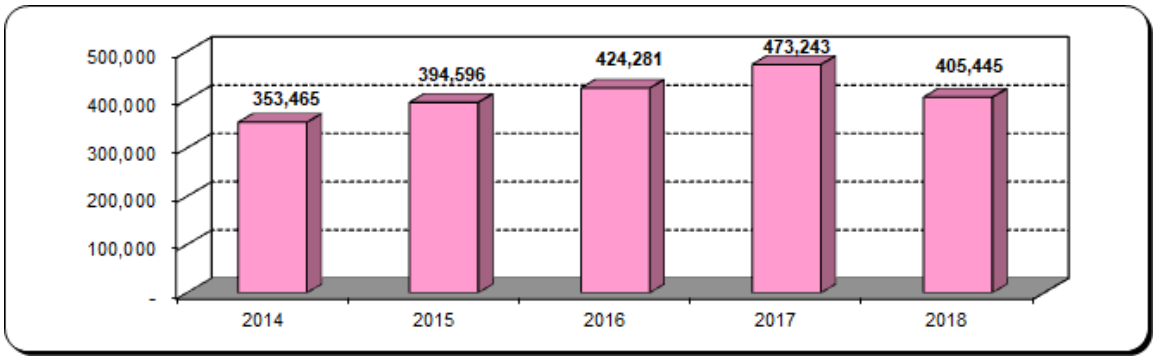

※ 2014~2017년 최종예산, 2018년 당초예산 기준임

○ 연도별 재정자립도

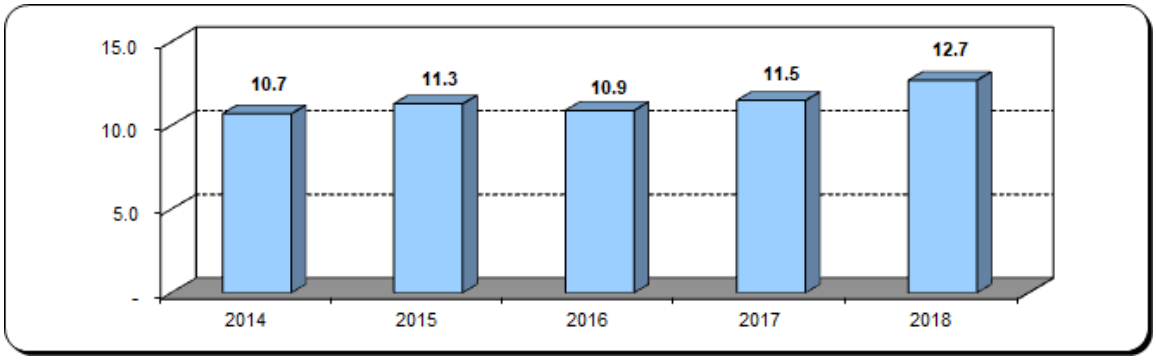

○ 세입 · 세출 예산현황(일반 + 특별)

(단위 : 백만원, %)

구 분			2018		2017				증감률(%)	
					당초예산		최종예산		당초대비	최종대비
계			405,445	100%	374,541	100%	473,243	100%	8.3	△14.3
세입	지방세		21,000	5.2	16,500	4.4	16,500	3.5	27.3	27.3
	세외수입		19,382	4.8	24,258	6.5	25,071	5.3	△20.1	△22.7
		경상적세외수입	13,679		18,231		17,595		△25.0	△22.3
		임시적세외수입	5,703		6,027		7,475		△5.4	△23.7
	지방교부세		187,500	46.2	158,195	42.2	215,449	45.5	18.5	△13.0
	조정교부금		7,000	1.7	5,000	1.3	14,538	3.1	40.0	△51.9
	보조금		143,357	35.4	134,959	36.0	145,211	30.7	6.2	△1.3
		국고보조금	118,255		113,342		118,615		4.3	△0.3
		도비보조금	25,102		21,617		26,596		16.1	△5.6
	지방채				8,600	2.3	5,600	1.2	△100.0	△100.0
	보전수입등및내부거래		27,206	6.7	27,029	7.2	50,874	10.8	0.7	△46.5
세출	기능별	일반공공행정	22,985	5.7	20,564	5.5	38,157	8.1	11.8	△39.8
		공공질서및안전	9,580	2.4	8,460	2.3	10,967	2.3	13.2	△12.6
		교육	2,817	0.7	1,945	0.5	1,961	0.4	44.8	43.7
		문화및관광	39,062	9.6	44,222	11.8	57,989	12.3	△11.7	△32.6
		환경보호	47,123	11.6	41,308	11.0	46,434	9.8	14.1	1.5
		사회복지	78,101	19.3	68,012	18.2	70,275	14.8	14.8	11.1
		보건	9,036	2.2	6,582	1.8	7,527	1.6	37.3	20.0
		농림해양수산	70,259	17.3	68,641	18.3	88,186	18.6	2.4	△20.3
		산업중소기업	3,050	0.8	1,199	0.3	1,227	0.3	154.4	148.6
		수송및교통	15,774	3.9	7,644	2.0	13,802	2.9	106.4	14.3
		국토및지역개발	39,812	9.8	37,437	10.0	70,182	14.8	6.3	△43.3
		과학기술								
		예비비	5,257	1.3	5,517	1.5	3,746	0.8	△4.7	40.3
		기타	62,589	15.4	63,010	16.8	62,790	13.3	△0.7	△0.3
	성질별	인건비	54,949	13.6	48,070	12.8	47,653	10.1	14.3	15.3
		물건비	32,495	8.0	26,678	7.1	28,189	6.0	21.8	15.3
		경상이전	139,133	34.3	121,439	32.4	129,766	27.4	14.6	7.2
		자본지출	160,024	39.5	137,458	36.7	213,565	45.1	16.4	△25.1
		융자및출자	406	0.1	1,038	0.3	526	0.1	△60.9	△22.8
		보전재원	800	0.2	10,031	2.7	11,000	2.3	△92.0	△92.7
		내부거래	7,138	1.8	17,969	4.8	24,535	5.2	△60.3	△70.9
		예비비및기타	10,500	2.6	11,859	3.2	18,010	3.8	△11.5	△41.7

○ 일반회계

(단위 : 백만원, %)

구 분			2018		2017				증감률(%)	
					당초예산		최종예산		당초대비	최종대비
계			**376,296**	**100%**	**338,100**	**100%**	**434,610**	**100%**	**11.3**	**△13.4**
세입	지방세		21,000	5.6	16,500	4.9	16,500	3.8	27.3	27.3
	세외수입		12,270	3.3	10,530	3.1	11,990	2.8	16.5	2.3
		경상적세외수입	6,600		6,150		6,150		7.3	7.3
		임시적세외수입	5,670		4,380		5,840		29.5	△2.9
	지방교부세		187,500	49.8	158,195	46.8	215,449	49.6	18.5	△13.0
	조정교부금		7,000	1.9	5,000	1.5	14,538	3.3	40.0	△51.9
	보조금		133,884	35.6	127,275	37.6	137,621	31.7	5.2	△2.7
		국고보조금	109,222		105,960		111,330		3.1	△1.9
		도비보조금	24,663		21,315		26,291		15.7	△6.2
	지방채				8,600	2.5	5,600	1.3	△100.0	△100.0
	보전수입등및내부거래		14,642	3.9	12,000	3.5	32,912	7.6	22.0	△55.5
세출	기능별	일반공공행정	22,985	6.1	20,564	6.1	38,157	8.8	11.8	△39.8
		공공질서및안전	8,110	2.2	6,460	1.9	8,967	2.1	25.5	△9.6
		교육	2,817	0.7	1,945	0.6	1,961	0.5	44.8	43.7
		문화및관광	39,062	10.4	44,222	13.1	57,989	13.3	△11.7	△32.6
		환경보호	28,222	7.5	20,780	6.1	25,542	5.9	35.8	10.5
		사회복지	76,876	20.4	66,826	19.8	68,942	15.9	15.0	11.5
		보건	9,036	2.4	6,582	1.9	7,527	1.7	37.3	20.0
		농림해양수산	70,259	18.7	68,641	20.3	88,186	20.3	2.4	△20.3
		산업중소기업	3,050	0.8	1,199	0.4	1,227	0.3	154.4	148.6
		수송및교통	15,774	4.2	7,644	2.3	13,802	3.2	106.4	14.3
		국토및지역개발	32,510	8.6	24,995	7.4	56,058	12.9	30.1	△42.0
		과학기술								
		예비비	5,257	1.4	5,517	1.6	3,746	0.9	△4.7	40.3
		기타	62,337	16.6	62,726	18.6	62,505	14.4	△0.6	△0.3
	성질별	인건비	54,542	14.5	47,646	14.1	47,228	10.9	14.5	15.5
		물건비	31,708	8.4	26,091	7.7	27,502	6.3	21.5	15.3
		경상이전	128,955	34.3	112,805	33.4	120,906	27.8	14.3	6.7
		자본지출	147,935	39.3	124,465	36.8	197,450	45.4	18.9	△25.1
		융자및출자								
		보전재원	800	0.2	6,800	2.0	7,200	1.7	△88.2	△88.9
		내부거래	7,099	1.9	14,777	4.4	24,489	5.6	△52.0	△71.0
		예비비및기타	5,257	1.4	5,517	1.6	9,834	2.3	△4.7	△46.5

○ 특별회계(기타 + 공기업)

(단위 : 백만원, %)

구 분			2018		2017				증감률(%)	
					당초예산		최종예산		당초대비	최종대비
계			**29,149**	**100%**	**36,441**	**100%**	**38,633**	**100%**	**△20.0**	**△24.5**
세입	지방세									
	세외수입		7,112	24.4	13,728	37.7	13,081	33.9	△48.2	△45.6
		경상적세외수입	7,079		12,081		11,445		△41.4	△38.1
		임시적세외수입	33		1,647		1,635		△98.0	△98.0
	지방교부세									
	조정교부금									
	보조금		9,473	32.5	7,684	21.1	7,590	19.6	23.3	24.8
		국고보조금	9,033		7,383		7,285		22.3	24.0
		도비보조금	440		301		304		46.2	44.7
	지방채									
	보전수입등및내부거래		12,564	43.1	15,029	41.2	17,963	46.5	△16.4	△30.1
세출	기능별	일반공공행정								
		공공질서및안전	1,470	5.0	2,000	5.5	2,000	5.2	△26.5	△26.5
		교육								
		문화및관광								
		환경보호	18,901	64.8	20,529	56.3	20,891	54.1	△7.9	△9.5
		사회복지	1,225	4.2	1,186	3.3	1,333	3.5	3.3	△8.1
		보건								
		농림해양수산								
		산업중소기업								
		수송및교통								
		국토및지역개발	7,302	25.1	12,443	34.1	14,124	36.6	△41.3	△48.3
		과학기술								
		예비비								
		기타	252	0.9	284	0.8	285	0.7	△11.3	△11.6
	성질별	인건비	407	1.4	424	1.2	425	1.1	△4.0	△4.2
		물건비	787	2.7	587	1.6	686	1.8	34.1	14.7
		경상이전	10,178	34.9	8,634	23.7	8,860	22.9	17.9	14.9
		자본지출	12,089	41.5	12,993	35.7	16,115	41.7	△7.0	△25.0
		융자및출자	406	1.4	1,038	2.8	526	1.4	△60.9	△22.8
		보전재원			3,231	8.9	3,800	9.8	△100.0	△100.0
		내부거래	40	0.1	3,192	8.8	46	0.1	△98.7	△13.0
		예비비및기타	5,243	18.0	6,342	17.4	8,175	21.2	△17.3	△35.9

봉 화 군

○ 총 예산규모는 3,600억원('17당초대비 12.1% 증가, 최종대비 14.5% 감소)

▶ 일반회계는 3,254억원으로 전년도 당초대비 11.6% 증가, 최종대비 14.9% 감소

▶ 특별회계는 346억원으로 전년도 당초대비 17.7% 증가, 최종대비 10.2% 감소

(단위 : 백만원, %)

구 분	2018		2017				증감률(%)	
			당초예산		최종예산		당초대비	최종대비
총 계 규 모	**360,000**	**100%**	**321,000**	**100%**	**421,000**	**100%**	**12.1**	**△14.5**
일 반 회 계	325,400	90.4	291,600	90.8	382,488	90.9	11.6	△14.9
특 별 회 계	34,600	9.6	29,400	9.2	38,512	9.1	17.7	△10.2
- 기 타 특 별 회 계	34,600		29,400		38,512		17.7	△10.2
- 공 기 업 특 별 회 계								

○ 연도별 예산규모 추이

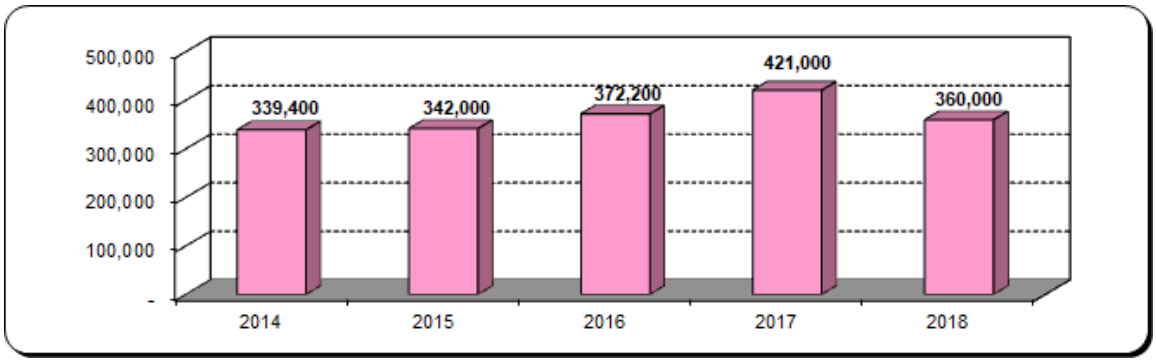

※ 2014~2017년 최종예산, 2018년 당초예산 기준임

○ 연도별 재정자립도

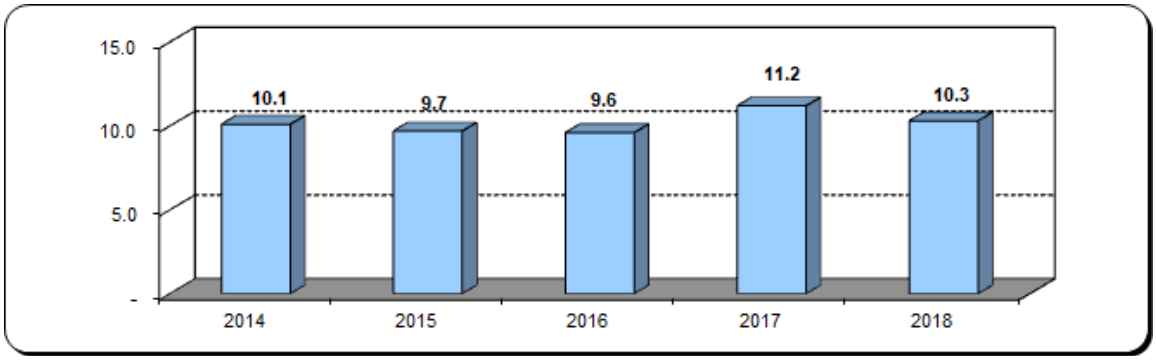

○ 세입 · 세출 예산현황(일반 + 특별)

(단위 : 백만원, %)

구 분			2018		2017				증감률(%)	
					당초예산		최종예산		당초대비	최종대비
계			**360,000**	**100%**	**321,000**	**100%**	**421,000**	**100%**	**12.1**	**△14.5**
세입	지방세		10,474	2.9	10,065	3.1	12,112	2.9	4.1	△13.5
	세외수입		9,496	2.6	8,597	2.7	12,631	3.0	10.5	△24.8
		경상적세외수입	4,466		4,291		4,537		4.1	△1.6
		임시적세외수입	5,030		4,306		8,094		16.8	△37.9
	지방교부세		196,929	54.7	167,295	52.1	205,731	48.9	17.7	△4.3
	조정교부금		5,150	1.4	2,000	0.6	10,401	2.5	157.5	△50.5
	보조금		111,147	30.9	107,524	33.5	134,354	31.9	3.4	△17.3
		국고보조금	92,755		90,597		107,672		2.4	△13.9
		도비보조금	18,392		16,927		26,682		8.7	△31.1
	지방채									
	보전수입등및내부거래		26,804	7.4	25,520	8.0	45,770	10.9	5.0	△41.4
세출	기능별	일반공공행정	16,734	4.6	14,883	4.6	16,888	4.0	12.4	△0.9
		공공질서및안전	7,686	2.1	9,770	3.0	13,966	3.3	△21.3	△45.0
		교육	3,217	0.9	2,692	0.8	2,723	0.6	19.5	18.1
		문화및관광	31,908	8.9	19,931	6.2	43,941	10.4	60.1	△27.4
		환경보호	49,352	13.7	47,357	14.8	58,348	13.9	4.2	△15.4
		사회복지	54,568	15.2	47,472	14.8	51,912	12.3	14.9	5.1
		보건	6,996	1.9	5,180	1.6	6,470	1.5	35.1	8.1
		농림해양수산	79,127	22.0	69,921	21.8	88,203	21.0	13.2	△10.3
		산업중소기업	4,991	1.4	3,306	1.0	5,530	1.3	51.0	△9.7
		수송및교통	11,198	3.1	7,226	2.3	19,276	4.6	55.0	△41.9
		국토및지역개발	41,505	11.5	42,873	13.4	62,657	14.9	△3.2	△33.8
		과학기술								
		예비비	4,133	1.1	3,991	1.2	4,737	1.1	3.6	△12.8
		기타	48,585	13.5	46,400	14.5	46,349	11.0	4.7	4.8
	성질별	인건비	46,824	13.0	42,008	13.1	44,264	10.5	11.5	5.8
		물건비	23,472	6.5	22,414	7.0	22,248	5.3	4.7	5.5
		경상이전	99,972	27.8	85,890	26.8	96,020	22.8	16.4	4.1
		자본지출	170,064	47.2	150,813	47.0	232,841	55.3	12.8	△27.0
		융자및출자	953	0.3	753	0.2	973	0.2	26.6	△2.1
		보전재원								
		내부거래	14,581	4.1	14,399	4.5	15,928	3.8	1.3	△8.5
		예비비및기타	4,133	1.1	4,723	1.5	8,727	2.1	△12.5	△52.6

○ 일반회계

(단위 : 백만원, %)

구 분			2018		2017				증감률(%)	
					당초예산		최종예산		당초대비	최종대비
계			**325,400**	**100%**	**291,600**	**100%**	**382,488**	**100%**	**11.6**	**△14.9**
세입	지방세		10,474	3.2	10,065	3.5	12,112	3.2	4.1	△13.5
	세외수입		8,122	2.5	7,457	2.6	11,531	3.0	8.9	△29.6
		경상적세외수입	3,174		3,203		3,449		△0.9	△8.0
		임시적세외수입	4,948		4,254		8,082		16.3	△38.8
	지방교부세		196,929	60.5	167,295	57.4	205,731	53.8	17.7	△4.3
	조정교부금		5,150	1.6	2,000	0.7	10,201	2.7	157.5	△49.5
	보조금		89,725	27.6	89,784	30.8	114,574	30.0	△0.1	△21.7
		국고보조금	72,592		73,850		88,978		△1.7	△18.4
		도비보조금	17,133		15,934		25,596		7.5	△33.1
	지방채									
	보전수입등및내부거래		15,000	4.6	15,000	5.1	28,339	7.4	0.0	△47.1
세출	기능별	일반공공행정	16,734	5.1	14,883	5.1	16,888	4.4	12.4	△0.9
		공공질서및안전	7,686	2.4	9,770	3.4	13,966	3.7	△21.3	△45.0
		교육	3,217	1.0	2,692	0.9	2,723	0.7	19.5	18.1
		문화및관광	31,908	9.8	19,931	6.8	43,941	11.5	60.1	△27.4
		환경보호	18,850	5.8	21,247	7.3	24,134	6.3	△11.3	△21.9
		사회복지	53,871	16.6	46,986	16.1	51,117	13.4	14.7	5.4
		보건	6,996	2.1	5,180	1.8	6,470	1.7	35.1	8.1
		농림해양수산	79,127	24.3	69,921	24.0	88,203	23.1	13.2	△10.3
		산업중소기업	3,686	1.1	3,054	1.0	5,046	1.3	20.7	△27.0
		수송및교통	11,198	3.4	7,226	2.5	19,276	5.0	55.0	△41.9
		국토및지역개발	39,447	12.1	40,359	13.8	59,677	15.6	△2.3	△33.9
		과학기술								
		예비비	4,133	1.3	3,991	1.4	4,737	1.2	3.6	△12.8
		기타	48,547	14.9	46,361	15.9	46,310	12.1	4.7	4.8
	성질별	인건비	46,770	14.4	41,958	14.4	44,214	11.6	11.5	5.8
		물건비	23,242	7.1	22,223	7.6	22,044	5.8	4.6	5.4
		경상이전	96,383	29.6	82,409	28.3	92,584	24.2	17.0	4.1
		자본지출	140,292	43.1	125,888	43.2	199,046	52.0	11.4	△29.5
		융자및출자								
		보전재원								
		내부거래	14,581	4.5	14,399	4.9	15,928	4.2	1.3	△8.5
		예비비및기타	4,133	1.3	4,723	1.6	8,673	2.3	△12.5	△52.3

○ 특별회계(기타 + 공기업)

(단위 : 백만원, %)

구 분			2018		2017				증감률(%)	
					당초예산		최종예산		당초대비	최종대비
계			**34,600**	**100%**	**29,400**	**100%**	**38,512**	**100%**	**17.7**	**△10.2**
세입	지방세									
	세외수입		1,374	4.0	1,140	3.9	1,100	2.9	20.5	24.9
		경상적세외수입	1,292		1,088		1,088		18.8	18.8
		임시적세외수입	82		52		12		57.7	583.3
	지방교부세									
	조정교부금						200	0.5		△100.0
	보조금		21,422	61.9	17,740	60.3	19,781	51.4	20.8	8.3
		국고보조금	20,164		16,747		18,694		20.4	7.9
		도비보조금	1,259		993		1,086		26.8	15.9
	지방채									
	보전수입등및내부거래		11,804	34.1	10,520	35.8	17,431	45.3	12.2	△32.3
세출	기능별	일반공공행정								
		공공질서및안전								
		교육								
		문화및관광								
		환경보호	30,502	88.2	26,109	88.8	34,214	88.8	16.8	△10.8
		사회복지	697	2.0	486	1.7	795	2.1	43.4	△12.3
		보건								
		농림해양수산								
		산업중소기업	1,305	3.8	252	0.9	484	1.3	417.9	169.6
		수송및교통								
		국토및지역개발	2,058	5.9	2,514	8.6	2,980	7.7	△18.1	△30.9
		과학기술								
		예비비								
		기타	38	0.1	39	0.1	39	0.1	△2.6	△2.6
	성질별	인건비	54	0.2	50	0.2	50	0.1	8.0	8.0
		물건비	231	0.7	192	0.7	204	0.5	20.3	13.2
		경상이전	3,589	10.4	3,481	11.8	3,436	8.9	3.1	4.5
		자본지출	29,773	86.0	24,924	84.8	33,795	87.8	19.5	△11.9
		융자및출자	953	2.8	753	2.6	973	2.5	26.6	△2.1
		보전재원								
		내부거래								
		예비비및기타					54	0.1		△100.0

울 진 군

○ 총 예산규모는 7,035억원('17당초대비 1.1% 감소, 최종대비 15.3% 감소)

▶ 일반회계는 3,734억원으로 전년도 당초대비 2.1% 증가, 최종대비 23.5% 감소

▶ 특별회계는 3,301억원으로 전년도 당초대비 4.6% 감소, 최종대비 3.7% 감소

(단위 : 백만원, %)

구 분	2018		2017				증감률(%)	
			당초예산		최종예산		당초대비	최종대비
총 계 규 모	**703,505**	**100%**	**711,559**	**100%**	**830,868**	**100%**	**△1.1**	**△15.3**
일 반 회 계	373,426	53.1	365,588	51.4	488,128	58.7	2.1	△23.5
특 별 회 계	330,079	46.9	345,971	48.6	342,740	41.3	△4.6	△3.7
- 기 타 특 별 회 계	308,703		297,025		291,984		3.9	5.7
- 공 기 업 특 별 회 계	21,376		48,946		50,756		△56.3	△57.9

○ 연도별 예산규모 추이

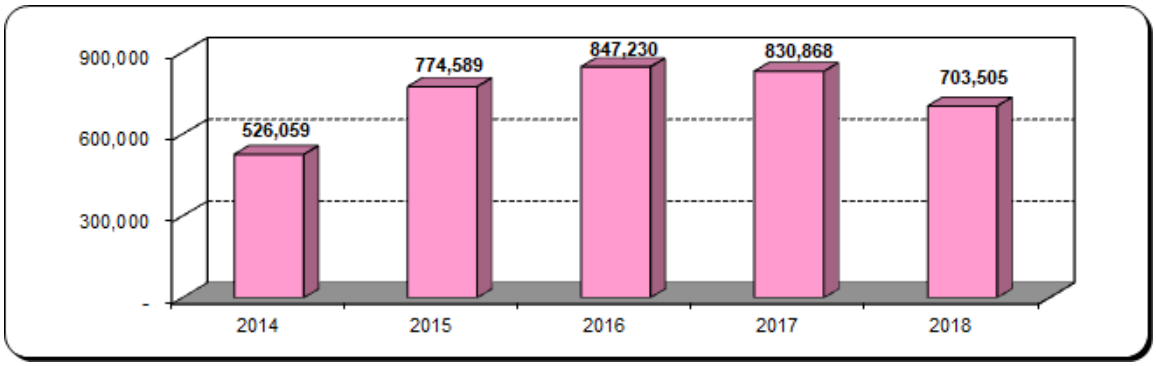

※ 2014~2017년 최종예산, 2018년 당초예산 기준임

○ 연도별 재정자립도

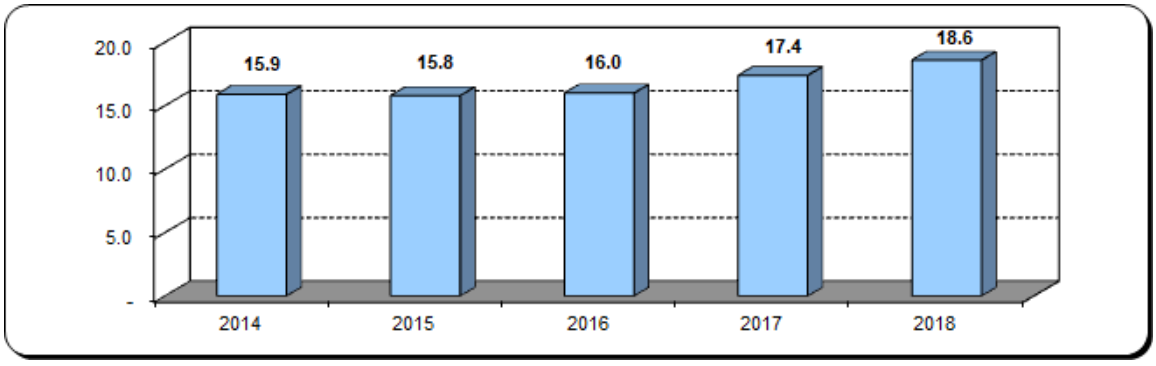

○ 세입 · 세출 예산현황(일반 + 특별)

(단위 : 백만원, %)

구 분			2018		2017				증감률(%)	
					당초예산		최종예산		당초대비	최종대비
계			**703,505**	**100%**	**711,559**	**100%**	**830,868**	**100%**	**△1.1**	**△15.3**
세입	지방세		32,000	4.5	29,400	4.1	46,514	5.6	8.8	△31.2
	세외수입		20,742	2.9	16,121	2.3	40,046	4.8	28.7	△48.2
		경상적세외수입	13,409		11,130		15,941		20.5	△15.9
		임시적세외수입	7,333		4,991		24,105		46.9	△69.6
	지방교부세		168,000	23.9	158,000	22.2	178,651	21.5	6.3	△6.0
	조정교부금		41,000	5.8	34,000	4.8	40,043	4.8	20.6	2.4
	보조금		190,590	27.1	161,021	22.6	176,939	21.3	18.4	7.7
		국고보조금	161,652		133,481		143,681		21.1	12.5
		도비보조금	28,938		27,540		33,257		5.1	△13.0
	지방채									
	보전수입등및내부거래		251,173	35.7	313,017	44.0	348,675	42.0	△19.8	△28.0
세출	기능별	일반공공행정	26,069	3.7	22,782	3.2	32,512	3.9	14.4	△19.8
		공공질서및안전	14,577	2.1	14,655	2.1	21,887	2.6	△0.5	△33.4
		교육	2,387	0.3	2,389	0.3	2,368	0.3	△0.1	0.8
		문화및관광	22,448	3.2	19,345	2.7	46,703	5.6	16.0	△51.9
		환경보호	63,323	9.0	71,167	10.0	85,303	10.3	△11.0	△25.8
		사회복지	84,228	12.0	76,548	10.8	80,204	9.7	10.0	5.0
		보건	10,624	1.5	9,729	1.4	12,708	1.5	9.2	△16.4
		농림해양수산	68,419	9.7	81,530	11.5	92,596	11.1	△16.1	△26.1
		산업중소기업	9,905	1.4	9,388	1.3	16,573	2.0	5.5	△40.2
		수송및교통	8,667	1.2	8,929	1.3	23,023	2.8	△2.9	△62.4
		국토및지역개발	326,546	46.4	317,100	44.6	331,243	39.9	3.0	△1.4
		과학기술								
		예비비	7,321	1.0	20,222	2.8	24,539	3.0	△63.8	△70.2
		기타	58,991	8.4	57,776	8.1	61,209	7.4	2.1	△3.6
	성질별	인건비	61,697	8.8	55,129	7.7	56,279	6.8	11.9	9.6
		물건비	32,866	4.7	31,709	4.5	32,696	3.9	3.6	0.5
		경상이전	143,842	20.4	124,814	17.5	133,229	16.0	15.2	8.0
		자본지출	263,728	37.5	255,613	35.9	394,502	47.5	3.2	△33.1
		융자및출자	2,850	0.4	1,908	0.3	1,829	0.2	49.4	55.8
		보전재원	1,050	0.1	1,450	0.2	1,450	0.2	△27.6	△27.6
		내부거래	47,121	6.7	6,223	0.9	9,587	1.2	657.2	391.5
		예비비및기타	150,350	21.4	234,713	33.0	201,295	24.2	△35.9	△25.3

○ 일반회계

(단위 : 백만원, %)

구 분			2018		2017				증감률(%)	
					당초예산		최종예산		당초대비	최종대비
계			**373,426**	**100%**	**365,588**	**100%**	**488,128**	**100%**	**2.1**	**△23.5**
세입	지방세		32,000	8.6	29,400	8.0	46,514	9.5	8.8	△31.2
	세외수입		12,369	3.3	12,233	3.3	30,790	6.3	1.1	△59.8
		경상적세외수입	7,706		7,902		9,554		△2.5	△19.3
		임시적세외수입	4,663		4,331		21,236		7.7	△78.0
	지방교부세		168,000	45.0	158,000	43.2	178,651	36.6	6.3	△6.0
	조정교부금		8,000	2.1	6,000	1.6	12,043	2.5	33.3	△33.6
	보조금		128,057	34.3	137,955	37.7	153,782	31.5	△7.2	△16.7
		국고보조금	100,478		111,645		121,845		△10.0	△17.5
		도비보조금	27,578		26,310		31,937		4.8	△13.6
	지방채									
	보전수입등및내부거래		25,000	6.7	22,000	6.0	66,348	13.6	13.6	△62.3
세출	기능별	일반공공행정	26,069	7.0	22,782	6.2	32,512	6.7	14.4	△19.8
		공공질서및안전	14,577	3.9	14,655	4.0	21,887	4.5	△0.5	△33.4
		교육	2,387	0.6	2,389	0.7	2,368	0.5	△0.1	0.8
		문화및관광	22,448	6.0	19,345	5.3	46,703	9.6	16.0	△51.9
		환경보호	47,076	12.6	40,649	11.1	53,135	10.9	15.8	△11.4
		사회복지	80,670	21.6	73,044	20.0	76,520	15.7	10.4	5.4
		보건	10,624	2.8	9,729	2.7	12,708	2.6	9.2	△16.4
		농림해양수산	68,419	18.3	81,530	22.3	92,596	19.0	△16.1	△26.1
		산업중소기업	8,938	2.4	8,063	2.2	15,282	3.1	10.9	△41.5
		수송및교통	8,317	2.2	8,699	2.4	22,673	4.6	△4.4	△63.3
		국토및지역개발	22,866	6.1	25,376	6.9	44,779	9.2	△9.9	△48.9
		과학기술								
		예비비	3,811	1.0	5,622	1.5	9,839	2.0	△32.2	△61.3
		기타	57,224	15.3	53,706	14.7	57,125	11.7	6.6	0.2
	성질별	인건비	59,216	15.9	52,659	14.4	53,791	11.0	12.5	10.1
		물건비	30,851	8.3	29,640	8.1	30,592	6.3	4.1	0.8
		경상이전	132,468	35.5	117,730	32.2	125,083	25.6	12.5	5.9
		자본지출	142,065	38.0	156,372	42.8	256,200	52.5	△9.1	△44.5
		융자및출자								
		보전재원	1,050	0.3	1,450	0.4	1,450	0.3	△27.6	△27.6
		내부거래	3,964	1.1	2,117	0.6	5,477	1.1	87.2	△27.6
		예비비및기타	3,812	1.0	5,622	1.5	15,535	3.2	△32.2	△75.5

○ 특별회계(기타 + 공기업)

(단위 : 백만원, %)

구 분			2018		2017				증감률(%)	
					당초예산		최종예산		당초대비	최종대비
계			**330,079**	**100%**	**345,971**	**100%**	**342,740**	**100%**	**△4.6**	**△3.7**
세입	지방세									
	세외수입		8,373	2.5	3,888	1.1	9,257	2.7	115.4	△9.5
		경상적세외수입	5,703		3,228		6,387		76.7	△10.7
		임시적세외수입	2,670		660		2,870		304.5	△7.0
	지방교부세									
	조정교부금		33,000	10.0	28,000	8.1	28,000	8.2	17.9	17.9
	보조금		62,533	18.9	23,066	6.7	23,156	6.8	171.1	170.1
		국고보조금	61,173		21,836		21,836		180.1	180.1
		도비보조금	1,360		1,230		1,320		10.6	3.0
	지방채									
	보전수입등및내부거래		226,173	68.5	291,017	84.1	282,327	82.4	△22.3	△19.9
세출	기능별	일반공공행정								
		공공질서및안전								
		교육								
		문화및관광								
		환경보호	16,247	4.9	30,519	8.8	32,169	9.4	△46.8	△49.5
		사회복지	3,558	1.1	3,504	1.0	3,684	1.1	1.5	△3.4
		보건								
		농림해양수산								
		산업중소기업	968	0.3	1,325	0.4	1,290	0.4	△26.9	△25.0
		수송및교통	349	0.1	230	0.1	349	0.1	51.7	0.0
		국토및지역개발	303,680	92.0	291,723	84.3	286,464	83.6	4.1	6.0
		과학기술								
		예비비	3,509	1.1	14,600	4.2	14,700	4.3	△76.0	△76.1
		기타	1,767	0.5	4,070	1.2	4,083	1.2	△56.6	△56.7
	성질별	인건비	2,481	0.8	2,470	0.7	2,488	0.7	0.4	△0.3
		물건비	2,016	0.6	2,069	0.6	2,104	0.6	△2.6	△4.2
		경상이전	11,374	3.4	7,084	2.0	8,146	2.4	60.6	39.6
		자본지출	121,663	36.9	99,241	28.7	138,302	40.4	22.6	△12.0
		융자및출자	2,850	0.9	1,908	0.6	1,829	0.5	49.4	55.8
		보전재원								
		내부거래	43,157	13.1	4,107	1.2	4,111	1.2	950.8	949.8
		예비비및기타	146,538	44.4	229,092	66.2	185,760	54.2	△36.0	△21.1

울 릉 군

○ 총 예산규모는 1,570억원('17당초대비 1.9% 증가, 최종대비 11.2% 감소)

▶ 일반회계는 1,543억원으로 전년도 당초대비 2.5% 증가, 최종대비 10.8% 감소

▶ 특별회계는 27억원으로 전년도 당초대비 22.9% 감소, 최종대비 32.5% 감소

(단위 : 백만원, %)

구 분	2018		2017				증감률(%)	
			당초예산		최종예산		당초대비	최종대비
총 계 규 모	**157,000**	**100%**	**154,000**	**100%**	**176,900**	**100%**	**1.9**	**△11.2**
일 반 회 계	154,300	98.3	150,500	97.7	172,900	97.7	2.5	△10.8
특 별 회 계	2,700	1.7	3,500	2.3	4,000	2.3	△22.9	△32.5
- 기 타 특 별 회 계	2,700		3,500		4,000		△22.9	△32.5
-공기업특별회계								

○ 연도별 예산규모 추이

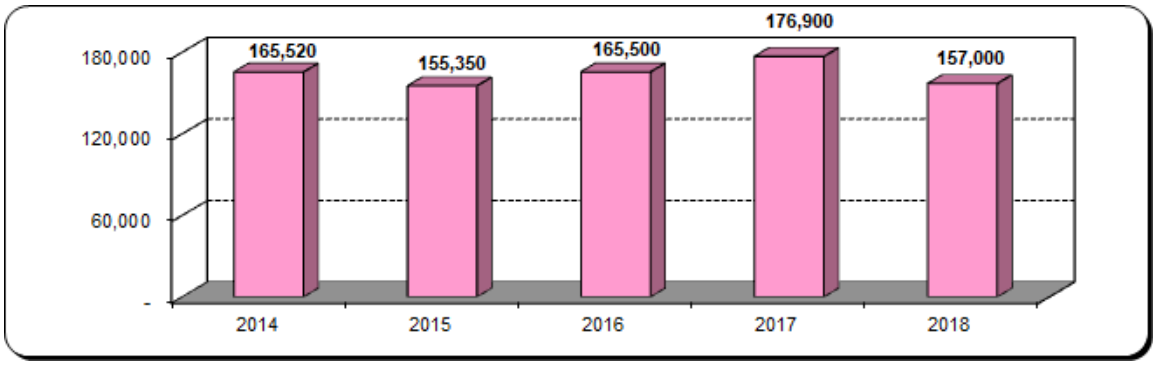

※ 2014~2017년 최종예산, 2018년 당초예산 기준임

○ 연도별 재정자립도

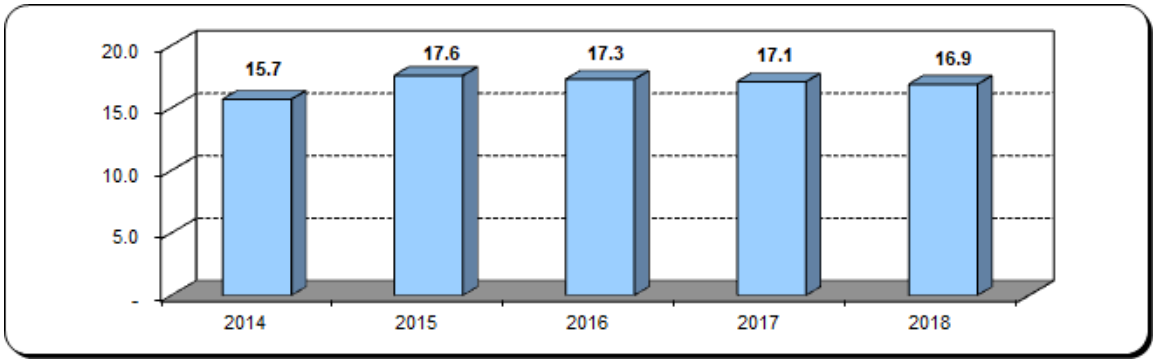

○ 세입 · 세출 예산현황(일반 + 특별)

(단위 : 백만원, %)

구 분			2018		2017				증감률(%)	
					당초예산		최종예산		당초대비	최종대비
계			157,000	100%	154,000	100%	176,900	100%	1.9	△11.2
세입	지방세		4,200	2.7	3,702	2.4	4,025	2.3	13.5	4.3
	세외수입		12,931	8.2	13,262	8.6	15,084	8.5	△2.5	△14.3
		경상적세외수입	7,875		8,314		7,970		△5.3	△1.2
		임시적세외수입	5,056		4,948		7,115		2.2	△28.9
	지방교부세		72,608	46.2	66,675	43.3	77,512	43.8	8.9	△6.3
	조정교부금		6,016	3.8	5,205	3.4	6,596	3.7	15.6	△8.8
	보조금		49,965	31.8	53,853	35.0	62,226	35.2	△7.2	△19.7
		국고보조금	35,758		41,495		46,401		△13.8	△22.9
		도비보조금	14,208		12,358		15,824		15.0	△10.2
	지방채									
	보전수입등및내부거래		11,280	7.2	11,303	7.3	11,457	6.5	△0.2	△1.5
세출	기능별	일반공공행정	14,516	9.2	10,854	7.0	12,243	6.9	33.7	18.6
		공공질서및안전	5,141	3.3	5,940	3.9	8,674	4.9	△13.5	△40.7
		교육	793	0.5	912	0.6	925	0.5	△13.0	△14.3
		문화및관광	14,544	9.3	12,322	8.0	15,320	8.7	18.0	△5.1
		환경보호	14,905	9.5	18,576	12.1	23,869	13.5	△19.8	△37.6
		사회복지	12,941	8.2	12,074	7.8	13,023	7.4	7.2	△0.6
		보건	3,952	2.5	3,431	2.2	3,907	2.2	15.2	1.2
		농림해양수산	27,560	17.6	24,446	15.9	25,166	14.2	12.7	9.5
		산업중소기업	3,946	2.5	3,420	2.2	8,230	4.7	15.4	△52.1
		수송및교통	4,244	2.7	6,962	4.5	8,187	4.6	△39.0	△48.2
		국토및지역개발	15,960	10.2	19,042	12.4	23,881	13.5	△16.2	△33.2
		과학기술								
		예비비	3,140	2.0	3,590	2.3	2,140	1.2	△12.5	46.7
		기타	35,359	22.5	32,433	21.1	31,334	17.7	9.0	12.8
	성질별	인건비	33,869	21.6	29,866	19.4	29,131	16.5	13.4	16.3
		물건비	16,728	10.7	15,599	10.1	16,863	9.5	7.2	△0.8
		경상이전	32,213	20.5	31,238	20.3	31,831	18.0	3.1	1.2
		자본지출	65,546	41.7	69,955	45.4	89,259	50.5	△6.3	△26.6
		융자및출자	250	0.2	250	0.2	333	0.2	0.0	△24.9
		보전재원	2,080	1.3	2,480	1.6	2,480	1.4	△16.1	△16.1
		내부거래	2,200	1.4	988	0.6	1,091	0.6	122.7	101.6
		예비비및기타	4,114	2.6	3,624	2.4	5,912	3.3	13.5	△30.4

○ 일반회계

(단위 : 백만원, %)

구 분			2018		2017				증감률(%)	
					당초예산		최종예산		당초대비	최종대비
계			**154,300**	**100%**	**150,500**	**100%**	**172,900**	**100%**	**2.5**	**△10.8**
세입	지방세		4,200	2.7	3,702	2.5	4,025	2.3	13.5	4.3
	세외수입		12,041	7.8	12,317	8.2	13,766	8.0	△2.2	△12.5
		경상적세외수입	7,080		7,501		6,831		△5.6	3.6
		임시적세외수입	4,961		4,816		6,935		3.0	△28.5
	지방교부세		72,608	47.1	66,675	44.3	77,512	44.8	8.9	△6.3
	조정교부금		6,016	3.9	5,205	3.5	6,596	3.8	15.6	△8.8
	보조금		49,683	32.2	52,849	35.1	61,161	35.4	△6.0	△18.8
		국고보조금	35,592		40,657		45,563		△12.5	△21.9
		도비보조금	14,091		12,193		15,598		15.6	△9.7
	지방채									
	보전수입등및내부거래		9,752	6.3	9,752	6.5	9,840	5.7	0.0	△0.9
세출	기능별	일반공공행정	14,516	9.4	10,854	7.2	12,243	7.1	33.7	18.6
		공공질서및안전	5,141	3.3	5,940	3.9	8,674	5.0	△13.5	△40.7
		교육	793	0.5	912	0.6	925	0.5	△13.0	△14.3
		문화및관광	14,544	9.4	12,322	8.2	15,320	8.9	18.0	△5.1
		환경보호	13,034	8.4	16,827	11.2	21,724	12.6	△22.5	△40.0
		사회복지	12,796	8.3	11,918	7.9	12,878	7.4	7.4	△0.6
		보건	3,952	2.6	3,431	2.3	3,907	2.3	15.2	1.2
		농림해양수산	27,560	17.9	24,446	16.2	25,166	14.6	12.7	9.5
		산업중소기업	3,946	2.6	3,420	2.3	8,230	4.8	15.4	△52.1
		수송및교통	4,220	2.7	5,992	4.0	7,217	4.2	△29.6	△41.5
		국토및지역개발	15,696	10.2	18,778	12.5	23,526	13.6	△16.4	△33.3
		과학기술								
		예비비	3,140	2.0	3,590	2.4	2,140	1.2	△12.5	46.7
		기타	34,963	22.7	32,072	21.3	30,949	17.9	9.0	13.0
	성질별	인건비	33,361	21.6	29,440	19.6	28,668	16.6	13.3	16.4
		물건비	16,327	10.6	15,208	10.1	16,473	9.5	7.4	△0.9
		경상이전	32,133	20.8	31,166	20.7	31,755	18.4	3.1	1.2
		자본지출	64,100	41.5	67,628	44.9	86,540	50.1	△5.2	△25.9
		융자및출자								
		보전재원	2,080	1.3	2,480	1.6	2,480	1.4	△16.1	△16.1
		내부거래	2,200	1.4	988	0.7	1,091	0.6	122.7	101.6
		예비비및기타	4,098	2.7	3,590	2.4	5,893	3.4	14.2	△30.5

○ 특별회계(기타 + 공기업)

(단위 : 백만원, %)

구 분			2018		2017				증감률(%)	
					당초예산		최종예산		당초대비	최종대비
계			2,700	100%	3,500	100%	4,000	100%	△22.9	△32.5
세입	지방세									
	세외수입		890	33.0	945	27.0	1,319	33.0	△5.8	△32.5
		경상적세외수입	795		813		1,139		△2.2	△30.2
		임시적세외수입	95		132		180		△28.0	△47.2
	지방교부세									
	조정교부금									
	보조금		282	10.4	1,004	28.7	1,064	26.6	△71.9	△73.5
		국고보조금	166		838		839		△80.2	△80.2
		도비보조금	116		166		226		△30.1	△48.7
	지방채									
	보전수입등및내부거래		1,528	56.6	1,552	44.3	1,617	40.4	△1.5	△5.5
세출	기능별	일반공공행정								
		공공질서및안전								
		교육								
		문화및관광								
		환경보호	1,871	69.3	1,749	50.0	2,146	53.7	7.0	△12.8
		사회복지	145	5.4	156	4.5	145	3.6	△7.1	0.0
		보건								
		농림해양수산								
		산업중소기업								
		수송및교통	24	0.9	970	27.7	970	24.3	△97.5	△97.5
		국토및지역개발	264	9.8	264	7.5	355	8.9	0.0	△25.6
		과학기술								
		예비비								
		기타	396	14.7	361	10.3	384	9.6	9.7	3.1
	성질별	인건비	508	18.8	427	12.2	463	11.6	19.0	9.7
		물건비	401	14.9	391	11.2	391	9.8	2.6	2.6
		경상이전	80	3.0	72	2.1	77	1.9	11.1	3.9
		자본지출	1,446	53.6	2,326	66.5	2,719	68.0	△37.8	△46.8
		융자및출자	250	9.3	250	7.1	333	8.3	0.0	△24.9
		보전재원								
		내부거래								
		예비비및기타	16	0.6	34	1.0	18	0.5	△52.9	△11.1

V 국가 및 시·도 예산규모

1. 국가재정현황
2. 시 · 도 예산규모
3. 시도별 회계별 예산규모
4. 시도별 세입 예산규모
5. 시도별 연도별 세입예산현황
6. 시도별 기능별 세출예산현황
7. 시도별 순계예산규모
8. 시도별 재정자립도
9. 시도별 재정자주도
10. 시도별 재정력지수

1 국가재정현황

❍ 재정규모

(단위 : 조원, %)

구 분	2018 (A)	2017 (B)	증감액	증감률(%)
총수입	**447.2**	**414.3**	**32.9**	**7.9**
예산	294.8	268.7	26.1	9.7
국세	268.1	242.3	25.8	10.65
세외수입	26.7	26.4	0.3	1.14
기금	152.4	145.6	6.8	4.7
총지출	**428.8**	**400.5**	**28.3**	**7.1**
예산	296.2	274.7	21.5	7.8
기금	132.6	125.9	6.7	5.3
국가채무 (GDP대비,%)	**708.2 (39.5)**	**682.4 (40.4)**	**25.8 (△0.9)**	**3.6**

2 시·도 예산규모

○ 총계 예산규모

▶ **총 규 모 : 284,395,831백만원(2017년 당초 259,432,432백만원 대비 9.6% 증가)**

- 일반회계 : 237,897,072백만원(2017년 당초 215,986,132백만원 대비 10.1% 증가)
- 특별회계 : 46,498,759백만원(2017년 당초 43,446,300백만원 대비 7.0% 증가)

(단위 : 백만원)

구 분	합 계		일 반 회 계		특 별 회 계	
전 국	**284,395,831**	**100%**	**237,897,072**	**100%**	**46,498,759**	**100%**
광역본청	**142,031,200**	**49.9**	**115,518,769**	**48.6**	**26,512,432**	**57.0**
○ 특 별 시	31,814,065	11.2	22,466,451	9.4	9,347,614	20.1
○ 광 역 시	39,707,289	14.0	30,480,818	12.8	9,226,470	19.8
○ 특별자치시	1,503,339	0.5	1,132,000	0.5	371,339	0.8
○ 도	63,976,765	22.5	57,256,298	24.1	6,720,467	14.5
○ 특별자치도	5,029,743	1.8	4,183,201	1.8	846,542	1.8
시·군·구	**142,364,630**	**50.1**	**122,378,303**	**51.4**	**19,986,328**	**43.0**
○ 시	76,730,487	27.0	61,641,608	25.9	15,088,878	32.5
○ 군	33,872,055	11.9	30,290,364	12.7	3,581,690	7.7
○ 자 치 구	31,762,089	11.2	30,446,330	12.8	1,315,759	2.8

3 시·도별 회계별 예산규모

○ 총규모

(단위 : 백만원)

시도별	순계	총계 (A+B)	일반회계 (A)	특별회계(B)			재 정 자립도 (%)
				소계	기타	공기업	
합 계	**210,678,389**	**284,395,831**	**237,897,072**	**46,498,759**	**30,287,201**	**16,211,559**	**53.4**
서 울	31,985,643	45,777,692	35,762,153	10,015,540	8,235,254	1,780,285	84.3
광 역 시 계	**43,981,953**	**60,425,959**	**50,248,281**	**10,177,679**	**6,886,978**	**3,290,700**	**58.9**
부 산	11,717,637	16,014,652	13,358,385	2,656,267	1,924,639	731,628	58.7
대 구	8,258,854	11,520,519	9,420,050	2,100,469	1,415,269	685,200	54.2
인 천	10,316,113	13,910,508	11,221,426	2,689,082	1,691,491	997,591	67.0
광 주	4,731,653	6,604,674	5,713,865	890,810	647,008	243,801	49.0
대 전	4,596,154	6,513,780	5,614,198	899,582	600,857	298,725	54.4
울 산	4,361,542	5,861,826	4,920,357	941,469	607,714	333,755	66.0
세 종	1,423,055	1,503,339	1,132,000	371,339	173,510	197,829	69.2
도 계	**133,287,735**	**176,688,840**	**150,754,639**	**25,934,202**	**14,991,458**	**10,942,745**	**44.8**
경 기	43,263,495	56,924,137	45,436,242	11,487,895	5,998,813	5,489,082	69.9
강 원	10,154,992	13,336,680	11,770,790	1,565,890	892,635	673,255	28.7
충 북	8,016,426	10,856,422	9,515,457	1,340,965	815,379	525,586	37.4
충 남	11,213,849	15,043,328	13,242,703	1,800,625	944,471	856,154	38.9
전 북	10,738,754	14,690,433	13,323,158	1,367,276	809,710	557,566	27.9
전 남	13,185,409	17,876,404	15,971,506	1,904,898	1,345,043	559,856	26.4
경 북	16,565,209	22,314,303	19,407,692	2,906,611	1,943,423	963,188	33.3
경 남	15,365,527	20,617,390	17,903,890	2,713,500	1,803,441	910,059	44.7
제 주	4,784,074	5,029,743	4,183,201	846,542	438,543	407,999	42.5

○ 단체별

단체별	계			시 도		
	계	일반회계	특별회계	계	일반회계	특별회계
전 국	**284,395,831**	**237,897,072**	**46,498,759**	**142,031,200**	**115,518,768**	**26,512,432**
서 울	45,777,692	35,762,153	10,015,540	31,814,065	22,466,451	9,347,614
광역시계	**60,425,959**	**50,248,281**	**10,177,679**	**39,707,289**	**30,480,818**	**9,226,470**
부 산	16,014,652	13,358,385	2,656,267	10,792,663	8,373,620	2,419,043
대 구	11,520,519	9,420,050	2,100,469	7,727,440	5,697,200	2,030,240
인 천	13,910,508	11,221,426	2,689,082	8,933,618	6,509,348	2,424,270
광 주	6,604,674	5,713,865	890,810	4,513,863	3,669,595	844,267
대 전	6,513,780	5,614,198	899,582	4,312,830	3,488,734	824,096
울 산	5,861,826	4,920,357	941,469	3,426,875	2,742,321	684,554
세 종	1,503,339	1,132,000	371,339	1,503,339	1,132,000	371,339
도 계	**176,688,840**	**150,754,639**	**25,934,202**	**69,006,507**	**61,439,499**	**7,567,009**
경 기	56,924,137	45,436,242	11,487,895	21,976,521	19,134,837	2,841,684
강 원	13,336,680	11,770,790	1,565,890	4,727,826	4,350,000	377,826
충 북	10,856,422	9,515,457	1,340,965	4,180,990	3,715,187	465,803
충 남	15,043,328	13,242,703	1,800,625	5,636,528	5,173,500	463,028
전 북	14,690,433	13,323,158	1,367,276	5,620,721	5,130,145	490,577
전 남	17,876,404	15,971,506	1,904,898	6,750,824	6,038,115	712,709
경 북	22,314,303	19,407,692	2,906,611	7,803,593	7,072,400	731,193
경 남	20,617,390	17,903,890	2,713,500	7,279,761	6,642,114	637,647
제 주	5,029,743	4,183,201	846,542	5,029,743	4,183,201	846,542

(단위 : 백만원)

시			군			자치구		
계	일반회계	특별회계	계	일반회계	특별회계	계	일반회계	특별회계
76,730,487	61,641,608	15,088,878	33,872,055	30,290,365	3,581,689	31,762,088	30,446,330	1,315,760
						13,963,627	13,295,702	667,926
			2,920,208	2,616,833	303,374	17,798,461	17,150,628	647,834
			472,287	406,735	65,551	4,749,702	4,578,030	171,672
			661,000	650,000	11,000	3,132,079	3,072,850	59,229
			705,296	693,583	11,713	4,271,593	4,018,494	253,099
						2,090,812	2,044,269	46,543
						2,200,950	2,125,464	75,486
			1,081,625	866,515	215,110	1,353,325	1,311,521	41,805
76,730,487	61,641,608	15,088,878	30,951,847	27,673,532	3,278,315			
33,612,149	25,195,544	8,416,605	1,335,467	1,105,861	229,606			
4,663,372	3,838,814	824,558	3,945,482	3,581,976	363,506			
3,708,095	3,199,754	508,341	2,967,338	2,600,517	366,821			
6,282,288	5,268,241	1,014,046	3,124,512	2,800,961	323,551			
5,610,620	5,007,984	602,636	3,459,092	3,185,029	274,063			
4,443,148	3,623,039	820,109	6,682,432	6,310,352	372,080			
9,560,450	8,143,400	1,417,050	4,950,260	4,191,892	758,368			
8,850,365	7,364,832	1,485,533	4,487,264	3,896,944	590,320			

○ 회계별

▶ 전 체

단체별	합계					시도		
	2018	2017		증감율		2018	2017	
		당초	최종	당초	최종		당초	최종
전 국	**284,395,831**	**259,432,432**	**304,472,393**	**9.6**	**△6.6**	**142,031,200**	**131,334,464**	**145,176,785**
서 울	45,777,692	42,320,286	46,612,244	8.2	△1.8	31,814,065	29,801,117	31,981,854
광역시계	**60,425,959**	**54,958,626**	**62,658,963**	**9.9**	**△3.6**	**39,707,289**	**36,490,621**	**40,506,392**
부 산	16,014,652	14,821,872	16,999,653	8.0	△5.8	10,792,663	10,091,139	11,052,848
대 구	11,520,519	10,515,430	11,580,237	9.6	△0.5	7,727,440	7,085,800	7,554,639
인 천	13,910,508	12,559,543	14,663,599	10.8	△5.1	8,933,618	8,316,642	9,518,882
광 주	6,604,674	5,901,635	6,818,309	11.9	△3.1	4,513,863	4,039,754	4,557,010
대 전	6,513,780	5,660,540	6,622,916	15.1	△1.6	4,312,830	3,710,181	4,316,658
울 산	5,861,826	5,499,607	5,974,249	6.6	△1.9	3,426,875	3,247,105	3,506,355
세 종	1,503,339	1,242,038	1,434,466	21.0	4.8	1,503,339	1,242,038	1,434,466
도 계	**176,688,840**	**160,911,481**	**193,766,720**	**9.8**	**△8.8**	**69,006,507**	**63,800,688**	**71,254,073**
경 기	56,924,137	50,549,773	61,879,839	12.6	△8.0	21,976,521	19,670,270	22,435,826
강 원	13,336,680	12,386,132	15,293,337	7.7	△12.8	4,727,826	4,712,407	5,333,242
충 북	10,856,422	10,030,985	12,356,314	8.2	△12.1	4,180,990	3,868,482	4,418,107
충 남	15,043,328	13,711,533	16,689,627	9.7	△9.9	5,636,528	5,172,467	5,730,400
전 북	14,690,433	13,449,605	15,542,171	9.2	△5.5	5,620,721	5,158,525	5,670,546
전 남	17,876,404	16,374,959	19,913,582	9.2	△10.2	6,750,824	6,373,509	6,900,275
경 북	22,314,303	20,959,809	24,303,699	6.5	△8.2	7,803,593	7,437,866	7,980,705
경 남	20,617,390	18,999,377	22,652,123	8.5	△9.0	7,279,761	6,957,854	7,648,944
제 주	5,029,743	4,449,308	5,136,028	13.0	△2.1	5,029,743	4,449,308	5,136,028

(단위 : 백만원)

시			군			자 치 구		
2018	2017		2018	2017		2018	2017	
	당초	최종		당초	최종		당초	최종
76,730,487	68,842,382	86,578,575	33,872,055	31,032,696	39,094,848	31,762,088	28,222,889	33,622,188
						13,963,627	12,519,169	14,630,390
			2,920,208	2,764,284	3,160,775	17,798,461	15,703,720	18,991,798
			472,287	476,241	540,865	4,749,702	4,254,491	5,405,940
			661,000	584,000	697,117	3,132,079	2,845,630	3,328,482
			705,296	651,466	839,519	4,271,593	3,591,435	4,305,198
						2,090,812	1,861,881	2,261,299
						2,200,950	1,950,359	2,306,258
			1,081,625	1,052,577	1,083,274	1,353,325	1,199,924	1,384,621
76,730,487	68,842,382	86,578,575	30,951,847	28,268,412	35,934,073			
33,612,149	29,691,088	37,850,052	1,335,467	1,188,415	1,593,961			
4,663,372	4,080,088	5,272,801	3,945,482	3,593,638	4,687,293			
3,708,095	3,519,557	4,435,274	2,967,338	2,642,946	3,502,934			
6,282,288	5,664,110	7,362,641	3,124,512	2,874,956	3,596,586			
5,610,620	5,148,510	6,194,426	3,459,092	3,142,570	3,677,199			
4,443,148	3,914,751	4,844,741	6,682,432	6,086,699	8,168,566			
9,560,450	8,807,298	10,612,252	4,950,260	4,714,644	5,710,742			
8,850,365	8,016,980	10,006,388	4,487,264	4,024,544	4,996,792			

▶ 일반회계

단체별	합계					시도		
	2018	2017		증감율		2018	2017	
		당초	최종	당초	최종		당초	최종
전 국	**237,897,072**	**215,986,132**	**254,249,528**	**10.1**	**△6.4**	**115,518,768**	**106,652,100**	**117,963,700**
서 울	35,762,153	32,471,523	36,443,959	10.1	△1.9	22,466,451	20,639,809	22,572,455
광역시계	**50,248,281**	**45,861,456**	**51,779,960**	**9.6**	**△3.0**	**30,480,818**	**28,204,041**	**30,665,289**
부 산	13,358,385	12,244,855	14,087,256	9.1	△5.2	8,373,620	7,746,803	8,430,011
대 구	9,420,050	8,694,400	9,500,539	8.3	△0.8	5,697,200	5,323,100	5,547,599
인 천	11,221,426	10,347,045	11,621,830	8.5	△3.4	6,509,348	6,301,734	6,761,623
광 주	5,713,865	5,085,560	5,873,672	12.4	△2.7	3,669,595	3,273,188	3,693,950
대 전	5,614,198	4,891,528	5,663,569	14.8	△0.9	3,488,734	2,997,198	3,451,379
울 산	4,920,357	4,598,069	5,033,094	7.0	△2.2	2,742,321	2,562,018	2,780,727
세 종	1,132,000	984,000	1,100,441	15.0	2.9	1,132,000	984,000	1,100,441
도 계	**150,754,639**	**136,669,153**	**164,925,168**	**10.3**	**△8.6**	**61,439,499**	**56,824,250**	**63,625,515**
경 기	45,436,242	39,719,542	48,907,330	14.4	△7.1	19,134,837	16,975,769	19,589,484
강 원	11,770,790	10,982,577	13,546,742	7.2	△13.1	4,350,000	4,337,000	4,919,546
충 북	9,515,457	8,751,044	10,799,008	8.7	△11.9	3,715,187	3,447,953	3,939,338
충 남	13,242,703	12,036,273	14,581,624	10.0	△9.2	5,173,500	4,735,000	5,243,250
전 북	13,323,158	12,099,630	13,973,411	10.1	△4.7	5,130,145	4,691,639	5,153,276
전 남	15,971,506	14,684,096	17,903,839	8.8	△10.8	6,038,115	5,711,221	6,170,440
경 북	19,407,692	18,078,464	21,123,844	7.4	△8.1	7,072,400	6,751,100	7,241,750
경 남	17,903,890	16,605,862	19,821,969	7.8	△9.7	6,642,114	6,462,903	7,101,030
제 주	4,183,201	3,711,665	4,267,401	12.7	△2.0	4,183,201	3,711,665	4,267,401

(단위 : 백만원)

시			군			자 치 구		
2018	2017		2018	2017		2018	2017	
	당초	최종		당초	최종		당초	최종
61,641,608	54,627,541	69,015,432	30,290,365	27,697,547	32,284,219	30,446,330	27,008,946	32,102,032
						13,295,702	11,831,714	13,871,504
			2,616,833	2,480,185		17,150,628	15,177,232	18,230,528
			406,735	400,080		4,578,030	4,097,972	5,191,417
			650,000	575,500		3,072,850	2,795,800	3,266,423
			693,583	630,021		4,018,494	3,415,290	4,055,757
						2,044,269	1,812,372	2,179,721
						2,125,464	1,894,330	2,212,190
			866,515	874,584		1,311,521	1,161,468	1,325,020
61,641,608	54,627,541	69,015,432	27,673,532	25,217,362	32,284,219			
25,195,544	21,762,095	27,966,152	1,105,861	981,678	1,351,693			
3,838,814	3,392,126	4,363,173	3,581,976	3,253,450	4,264,023			
3,199,754	2,989,781	3,767,660	2,600,517	2,313,310	3,092,011			
5,268,241	4,729,829	6,110,280	2,800,961	2,571,444	3,228,094			
5,007,984	4,507,516	5,417,281	3,185,029	2,900,475	3,402,854			
3,623,039	3,251,646	4,043,417	6,310,352	5,721,229	7,689,982			
8,143,400	7,388,100	9,024,741	4,191,892	3,939,264	4,857,352			
7,364,832	6,606,448	8,322,728	3,896,944	3,536,512	4,398,210			

▶ 특별회계

단체별	합계					시도		
	2018	2017		증감율		2018	2017	
		당초	최종	당초	최종		당초	최종
전 국	**46,498,759**	**43,446,300**	**50,222,866**	**7.0**	**△7.4**	**26,512,432**	**24,682,364**	**27,213,083**
서 울	10,015,540	9,848,763	10,168,285	1.7	△1.5	9,347,614	9,161,308	9,409,399
광역시계	**10,177,679**	**9,097,170**	**10,879,004**	**11.9**	**△6.4**	**9,226,470**	**8,286,580**	**9,841,101**
부 산	2,656,267	2,577,017	2,912,397	3.1	△8.8	2,419,043	2,344,336	2,622,836
대 구	2,100,469	1,821,030	2,079,699	15.3	1.0	2,030,240	1,762,700	2,007,040
인 천	2,689,082	2,212,498	3,041,769	21.5	△11.6	2,424,270	2,014,908	2,757,259
광 주	890,810	816,075	944,637	9.2	△5.7	844,267	766,566	863,059
대 전	899,582	769,012	959,347	17.0	△6.2	824,096	712,983	865,279
울 산	941,469	901,538	941,155	4.4	0.0	684,554	685,087	725,628
세 종	371,339	258,038	334,025	43.9	11.2	371,339	258,038	334,025
도 계	**25,934,202**	**24,242,328**	**28,841,552**	**7.0**	**△10.1**	**7,567,009**	**6,976,438**	**7,628,558**
경 기	11,487,895	10,830,232	12,972,509	6.1	△11.4	2,841,684	2,694,501	2,846,342
강 원	1,565,890	1,403,555	1,746,595	11.6	△10.3	377,826	375,407	413,697
충 북	1,340,965	1,279,940	1,557,306	4.8	△13.9	465,803	420,529	478,769
충 남	1,800,625	1,675,260	2,108,003	7.5	△14.6	463,028	437,467	487,150
전 북	1,367,276	1,349,975	1,568,759	1.3	△12.8	490,577	466,886	517,270
전 남	1,904,898	1,690,864	2,009,743	12.7	△5.2	712,709	662,288	729,835
경 북	2,906,611	2,881,344	3,179,855	0.9	△8.6	731,193	686,766	738,955
경 남	2,713,500	2,393,515	2,830,155	13.4	△4.1	637,647	494,951	547,913
제 주	846,542	737,643	868,627	14.8	△2.5	846,542	737,643	868,627

(단위 : 백만원)

시			군			자 치 구		
2018	2017		2018	2017		2018	2017	
	당초	최종		당초	최종		당초	최종
15,088,878	**14,214,839**	**17,563,142**	**3,581,689**	**3,335,151**	**3,926,486**	**1,315,760**	**1,213,943**	**1,520,156**
						667,926	687,455	758,886
			303,374	**284,101**	**276,633**	**647,834**	**526,488**	**761,270**
			65,551	76,162	75,038	171,672	156,519	214,523
			11,000	8,500	10,600	59,229	49,830	62,059
			11,713	21,445	35,069	253,099	176,145	249,441
						46,543	49,509	81,578
						75,486	56,029	94,068
			215,110	177,994	155,926	41,805	38,456	59,601
15,088,878	**14,214,839**	**17,563,142**	**3,278,315**	**3,051,050**	**3,649,853**			
8,416,605	7,928,993	9,883,899	229,606	206,738	242,268			
824,558	687,961	909,628	363,506	340,187	423,270			
508,341	529,775	667,614	366,821	329,636	410,923			
1,014,046	934,281	1,252,361	323,551	303,512	368,492			
602,636	640,994	777,145	274,063	242,094	274,345			
820,109	663,105	801,324	372,080	365,471	478,584			
1,417,050	1,419,198	1,587,511	758,368	775,380	853,389			
1,485,533	1,410,532	1,683,660	590,320	488,032	598,582			

4 시·도별 세입 예산규모

❍ 총 괄

(단위 : 백만원)

단체별	합 계	지방세 수입	세외 수입	지방 교부세	조정 교부금	보조금	지방채	보전수입등 및내부거래
총 계	**284,395,831**	**78,990,669**	**24,053,435**	**37,869,888**	**9,841,761**	**97,663,919**	**1,990,545**	**33,985,615**
서 울	45,777,692	19,616,409	5,515,978	290,131	2,662,003	10,585,752	853,720	6,253,699
광역시계	**60,425,959**	**17,897,450**	**5,577,537**	**4,695,330**	**2,385,291**	**22,351,719**	**965,383**	**6,553,250**
부 산	16,014,652	4,757,789	1,497,470	893,300	608,644	6,203,936	569,583	1,483,930
대 구	11,520,519	3,120,642	822,655	1,073,610	433,969	4,291,950	265,800	1,511,893
인 천	13,910,508	4,611,814	1,665,954	828,707	534,561	4,701,338		1,568,135
광 주	6,604,674	1,692,481	433,275	792,525	261,612	2,762,302	60,000	602,480
대 전	6,513,780	1,759,737	461,224	723,074	261,281	2,600,040		708,424
울 산	5,861,826	1,954,987	696,959	384,114	285,224	1,792,153	70,000	678,388
세 종	1,503,339	621,480	137,480	40,500		273,745		430,134
도 계	**176,688,840**	**40,855,330**	**12,822,440**	**32,843,927**	**4,794,467**	**64,452,703**	**171,442**	**20,748,532**
경 기	56,924,137	20,177,082	5,535,496	2,905,916	2,573,378	16,531,514	62,742	9,138,010
강 원	13,336,680	1,800,751	929,766	4,321,545	163,719	4,965,997		1,154,903
충 북	10,856,422	2,025,096	618,622	2,586,055	244,134	4,225,198	7,738	1,149,579
충 남	15,043,328	3,254,177	919,182	3,265,999	372,248	5,970,639	3,000	1,258,083
전 북	14,690,433	1,916,709	812,765	4,002,468	218,450	6,677,375	18,900	1,043,767
전 남	17,876,404	2,106,428	1,002,373	4,941,824	187,617	7,958,180		1,679,982
경 북	22,314,303	3,495,180	1,251,085	5,730,814	376,870	8,924,461	53,062	2,482,830
경 남	20,617,390	4,680,906	1,444,039	3,762,567	658,051	7,927,002	26,000	2,118,824
제 주	5,029,743	1,399,001	309,112	1,326,739		1,272,337		722,554

○ 일반회계

(단위 : 백만원)

단체별	합 계	지방세 수입	세외 수입	지방 교부세	조정 교부금	보조금	지방채	보전수입등 및내부거래
총 계	**237,897,072**	**78,990,669**	**10,131,276**	**37,597,481**	**9,742,129**	**87,992,336**	**847,892**	**12,084,766**
서 울	35,762,153	19,616,409	2,662,507	290,131	2,662,003	9,276,195		1,254,907
광역시계	**50,248,281**	**17,897,450**	**2,086,550**	**4,623,030**	**2,354,691**	**20,008,868**	**694,843**	**2,582,846**
부 산	13,358,385	4,757,789	616,139	893,300	590,044	5,489,858	383,843	627,412
대 구	9,420,050	3,120,642	299,934	1,073,610	433,969	3,874,578	181,000	436,316
인 천	11,221,426	4,611,814	515,527	810,707	534,561	4,195,891		552,926
광 주	5,713,865	1,692,481	185,414	777,483	261,612	2,484,061	60,000	252,813
대 전	5,614,198	1,759,737	199,575	706,400	261,281	2,365,989		321,216
울 산	4,920,357	1,954,987	269,961	361,530	273,224	1,598,491	70,000	392,163
세 종	1,132,000	621,480	45,257	40,500		213,363		211,400
도 계	**150,754,639**	**40,855,330**	**5,382,219**	**32,684,320**	**4,725,435**	**58,707,273**	**153,049**	**8,247,013**
경 기	45,436,242	20,177,082	2,136,541	2,863,916	2,573,378	14,993,003	58,711	2,633,611
강 원	11,770,790	1,800,751	490,952	4,321,545	163,719	4,503,398		490,425
충 북	9,515,457	2,025,096	266,470	2,564,202	244,134	3,801,928	3,238	610,388
충 남	13,242,703	3,254,177	406,839	3,249,876	372,248	5,504,372		455,192
전 북	13,323,158	1,916,709	370,250	4,002,468	218,450	6,167,687	18,900	628,695
전 남	15,971,506	2,106,428	433,283	4,923,947	167,524	7,425,043		915,281
경 북	19,407,692	3,495,180	596,536	5,712,601	327,931	8,048,746	51,200	1,175,497
경 남	17,903,890	4,680,906	553,135	3,734,626	658,051	7,273,123	21,000	983,048
제 주	4,183,201	1,399,001	128,213	1,311,139		989,973		354,876

○ 특별회계

(단위 : 백만원)

단체별	합 계	지방세 수입	세외 수입	지방 교부세	조정 교부금	보조금	지방채	보전수입등 및내부거래
총 계	**46,498,759**		**13,876,900**	**231,907**	**99,632**	**9,458,216**	**1,142,653**	**21,689,453**
서 울	10,015,540		2,853,471			1,309,557	853,720	4,998,793
광역시계	**10,177,679**		**3,490,987**	**72,300**	**30,600**	**2,342,849**	**270,540**	**3,970,404**
부 산	2,656,267		881,331		18,600	714,078	185,740	856,518
대 구	2,100,469		522,720			417,371	84,800	1,075,577
인 천	2,689,082		1,150,427	18,000		505,446		1,015,209
광 주	890,810		247,861	15,042		278,241		349,667
대 전	899,582		261,649	16,674		234,051		387,208
울 산	941,469		426,999	22,584	12,000	193,662		286,225
세 종	371,339		92,222			60,382		218,735
도 계	**25,934,202**		**7,440,220**	**159,607**	**69,032**	**5,745,428**	**18,393**	**12,501,521**
경 기	11,487,895		3,398,954	42,000		1,538,511	4,031	6,504,399
강 원	1,565,890		438,814			462,599		664,477
충 북	1,340,965		352,151	21,853		423,270	4,500	539,191
충 남	1,800,625		512,343	16,123		466,267	3,000	802,892
전 북	1,367,276		442,515			509,688		415,072
전 남	1,904,898		569,091	17,877	20,093	533,137		764,701
경 북	2,906,611		654,549	18,213	48,939	875,714	1,862	1,307,334
경 남	2,713,500		890,904	27,941		653,879	5,000	1,135,776
제 주	846,542		180,899	15,600		282,363		367,679

5 시·도별 연도별 세입예산 현황

❍ 지방세

(단위 : 백만원)

단체별	2013		2014		2015		2016		2017		2018
	당초	최종	당초	최종	당초	최종	당초	최종	당초	최종	당초
총계	**54,654,427**	**53,579,394**	**55,395,554**	**59,104,654**	**60,385,848**	**65,799,642**	**65,796,253**	**69,855,400**	**72,183,834**	**76,018,632**	**78,990,669**
서 울	14,650,837	13,958,861	14,432,765	14,770,616	15,736,084	15,909,140	16,375,807	16,376,983	17,927,780	17,930,559	19,616,409
광역시계	**12,075,331**	**11,962,648**	**12,750,383**	**13,681,394**	**13,858,178**	**15,550,492**	**15,564,850**	**16,301,889**	**16,700,024**	**17,411,675**	**17,897,450**
부 산	3,328,731	3,295,775	3,464,722	3,716,796	3,848,776	4,401,368	4,305,784	4,421,884	4,578,943	4,797,457	4,757,789
대 구	2,152,572	2,138,657	2,247,366	2,392,148	2,443,024	2,776,283	2,914,108	2,938,319	3,008,288	3,040,275	3,120,642
인 천	2,749,133	2,730,304	3,074,116	3,200,867	3,317,836	3,633,937	3,653,168	3,951,297	4,047,920	4,307,503	4,611,814
광 주	1,178,784	1,169,135	1,217,372	1,372,205	1,378,479	1,491,366	1,475,235	1,511,828	1,527,965	1,640,808	1,692,481
대 전	1,311,595	1,240,660	1,346,627	1,457,810	1,362,341	1,526,781	1,509,318	1,589,965	1,635,738	1,680,833	1,759,737
울 산	1,354,516	1,388,117	1,400,180	1,541,568	1,507,722	1,720,757	1,707,237	1,888,596	1,901,170	1,944,799	1,954,987
세 종	153,538	151,465	253,382	284,999	303,161	306,145	353,700	415,000	555,998	557,563	621,480
도 계	**27,774,722**	**27,506,421**	**27,959,023**	**30,367,644**	**30,488,426**	**34,033,864**	**33,501,896**	**36,761,529**	**37,000,033**	**40,118,835**	**40,855,330**
경 기	13,696,044	13,124,797	13,210,687	14,516,108	14,591,397	16,605,792	15,989,156	17,689,321	17,747,128	19,380,240	20,177,082
강 원	1,280,325	1,284,676	1,312,950	1,355,203	1,367,359	1,460,102	1,463,809	1,671,863	1,669,255	1,830,648	1,800,751
충 북	1,370,821	1,397,540	1,393,760	1,503,502	1,521,574	1,597,510	1,639,842	1,749,459	1,861,706	1,944,326	2,025,096
충 남	2,190,699	2,189,241	2,251,675	2,403,281	2,340,401	2,666,497	2,754,338	2,936,527	2,944,575	3,306,200	3,254,177
전 북	1,418,758	1,415,666	1,473,043	1,534,367	1,556,502	1,696,909	1,706,226	1,816,162	1,785,939	1,920,136	1,916,709
전 남	1,481,479	1,521,346	1,518,592	1,631,260	1,651,798	1,775,392	1,795,116	1,944,703	1,976,277	2,097,301	2,106,428
경 북	2,317,497	2,408,190	2,469,880	2,694,605	2,673,399	2,988,123	3,081,693	3,273,785	3,318,897	3,503,240	3,495,180
경 남	3,354,474	3,454,906	3,573,889	3,885,143	3,899,766	4,190,134	4,066,641	4,442,986	4,487,223	4,720,367	4,680,906
제 주	664,623	710,059	754,547	844,175	886,230	1,053,405	1,005,075	1,236,723	1,209,033	1,416,377	1,399,001

○ 세외수입

(단위 : 백만원)

단체별	2013		2014		2015		2016		2017		2018
	당초	최종	당초	최종	당초	최종	당초	최종	당초	최종	당초
총 계	**42,658,098**	**54,397,444**	**21,663,945**	**22,759,075**	**21,450,735**	**25,431,103**	**23,237,187**	**26,809,176**	**23,746,948**	**26,598,714**	**24,053,435**
서 울	9,703,990	10,371,375	5,099,442	4,863,303	4,913,818	4,914,032	5,379,697	5,478,644	5,338,296	5,102,759	5,515,978
광역시계	**9,410,058**	**11,976,157**	**5,041,612**	**5,229,359**	**4,755,366**	**5,827,351**	**5,261,965**	**5,915,427**	**5,412,620**	**6,160,246**	**5,577,537**
부 산	2,351,020	3,002,250	1,220,747	1,289,994	1,129,442	1,233,607	1,157,795	1,282,130	1,251,602	1,392,931	1,497,470
대 구	1,550,209	1,973,545	654,467	818,561	685,893	790,786	754,021	840,186	787,242	952,435	822,655
인 천	2,916,880	3,714,317	1,915,720	1,677,134	1,529,203	2,362,059	1,945,219	2,251,277	1,839,807	2,086,541	1,665,954
광 주	640,485	973,390	411,509	453,588	407,469	438,187	462,332	510,782	444,780	516,849	433,275
대 전	1,089,415	1,146,282	409,177	483,483	388,506	432,343	396,024	511,870	479,779	552,922	461,224
울 산	862,049	1,166,373	429,992	506,599	614,853	570,369	546,574	519,182	609,410	658,568	696,959
세 종	126,822	224,675	84,464	111,893	84,176	138,549	149,249	145,235	111,602	169,973	137,480
도 계	**23,417,229**	**31,825,239**	**11,438,425**	**12,554,523**	**11,697,377**	**14,551,174**	**12,446,276**	**15,269,869**	**12,884,430**	**15,165,735**	**12,822,440**
경 기	9,749,417	12,572,453	5,128,548	5,280,190	5,301,257	6,728,789	5,712,693	7,188,782	6,128,275	7,069,953	5,535,496
강 원	1,409,085	2,052,250	739,784	812,952	749,406	918,748	848,313	1,105,141	877,225	1,149,252	929,766
충 북	1,245,036	1,834,270	528,170	646,846	550,381	619,805	565,628	705,809	602,644	816,223	618,622
충 남	1,825,181	2,470,096	938,253	973,123	842,070	1,044,277	942,270	1,148,489	893,228	1,058,291	919,182
전 북	1,419,607	1,908,871	796,252	911,742	809,606	845,314	806,626	898,668	805,190	910,891	812,765
전 남	1,589,534	2,481,514	692,319	875,866	715,804	891,312	800,111	910,519	793,808	983,109	1,002,373
경 북	2,807,773	3,575,802	1,088,438	1,304,861	1,208,247	1,665,174	1,223,619	1,456,474	1,172,518	1,289,505	1,251,085
경 남	2,848,789	4,179,598	1,299,209	1,488,406	1,282,466	1,578,107	1,296,340	1,565,460	1,321,158	1,557,334	1,444,039
제 주	522,807	750,385	227,452	260,537	238,140	259,648	250,676	290,527	290,384	331,177	309,112

○ 지방교부세

(단위 : 백만원)

단체별	2013		2014		2015		2016		2017		2018
	당초	최종	당초	최종	당초	최종	당초	최종	당초	최종	당초
총 계	**31,460,015**	**35,137,844**	**31,600,605**	**35,227,242**	**31,584,869**	**34,219,964**	**31,952,713**	**37,310,255**	**33,738,414**	**43,379,197**	**37,869,888**
서 울	216,414	296,494	223,076	263,929	208,976	298,839	230,945	297,474	259,741	382,024	290,131
광역시계	**4,139,443**	**4,351,617**	**3,979,763**	**4,447,016**	**3,860,085**	**4,249,630**	**4,014,805**	**4,627,966**	**4,231,050**	**5,176,071**	**4,695,330**
부 산	1,184,521	1,183,943	1,065,845	1,251,497	1,071,300	1,053,555	969,750	1,067,391	858,300	1,097,215	893,300
대 구	1,094,813	1,090,388	1,066,287	1,089,668	993,868	1,046,813	953,259	1,059,246	975,549	1,114,974	1,073,610
인 천	546,508	615,447	565,847	643,658	551,800	766,801	717,000	788,002	792,410	946,622	828,707
광 주	637,083	643,805	624,693	638,972	574,293	581,676	607,463	673,783	698,787	802,081	792,525
대 전	467,707	550,363	468,272	556,840	471,403	548,139	527,612	679,609	590,974	793,629	723,074
울 산	208,811	267,671	188,819	266,381	197,421	252,646	239,721	359,935	315,030	421,550	384,114
세 종	156,761	176,928	153,974	195,530	156,974	187,805	130,900	150,911	90,500	103,030	40,500
도 계	**26,947,397**	**30,312,806**	**27,243,792**	**30,320,764**	**27,358,833**	**29,483,691**	**27,576,063**	**32,233,904**	**29,157,124**	**37,718,072**	**32,843,927**
경 기	2,068,588	2,752,683	2,250,208	2,757,089	2,219,730	2,849,791	2,440,420	3,207,324	2,430,511	3,740,885	2,905,916
강 원	3,243,473	3,692,516	3,321,881	3,642,047	3,407,324	3,604,414	3,458,477	4,072,573	3,796,772	4,944,829	4,321,545
충 북	2,120,161	2,519,361	2,258,204	2,532,899	2,255,519	2,371,036	2,269,746	2,554,969	2,346,945	3,028,762	2,586,055
충 남	2,625,596	3,055,212	2,773,097	3,055,570	2,794,666	2,930,557	2,807,053	3,186,909	2,935,485	3,725,705	3,265,999
전 북	3,221,028	3,398,872	3,079,524	3,383,960	3,125,054	3,226,491	3,117,704	3,585,310	3,457,088	4,312,579	4,002,468
전 남	4,345,315	4,835,646	4,301,209	4,806,350	4,326,663	4,614,871	4,302,792	5,021,811	4,508,667	5,840,985	4,941,824
경 북	5,088,833	5,578,333	5,126,473	5,543,390	5,028,353	5,314,099	4,836,806	5,662,064	5,161,314	6,425,251	5,730,814
경 남	3,236,467	3,456,507	3,187,251	3,572,028	3,210,364	3,559,343	3,298,651	3,825,643	3,335,416	4,401,533	3,762,567
제 주	997,937	1,023,676	945,945	1,027,431	991,160	1,013,089	1,044,414	1,117,301	1,184,926	1,297,543	1,326,739

○ 조정교부금

(단위 : 백만원)

단체별	2013		2014		2015		2016		2017		2018
	당초	최종	당초	최종	당초	최종	당초	최종	당초	최종	당초
총 계	**6,734,796**	**7,466,803**	**6,755,699**	**8,033,146**	**7,371,122**	**9,580,873**	**8,187,973**	**10,453,295**	**8,648,603**	**11,569,843**	**9,841,761**
서 울	1,737,673	1,911,244	1,818,233	2,016,277	1,971,623	2,246,122	2,203,167	2,513,085	2,414,601	2,899,887	2,662,003
광역시계	**1,601,077**	**1,794,460**	**1,640,991**	**2,026,538**	**1,772,191**	**2,265,564**	**2,004,041**	**2,551,092**	**2,258,979**	**2,799,973**	**2,385,291**
부 산	447,898	517,422	463,882	558,526	495,041	683,705	553,499	735,051	581,785	781,185	608,644
대 구	264,891	287,321	282,955	326,395	309,825	409,443	354,473	445,589	413,420	478,645	433,969
인 천	335,115	352,056	347,438	469,326	381,976	447,987	412,076	564,463	486,236	609,591	534,561
광 주	194,735	221,764	194,583	229,496	214,970	249,310	233,711	261,714	240,716	288,986	261,612
대 전	177,607	205,465	172,206	229,792	181,600	260,782	217,689	274,310	261,343	332,309	261,281
울 산	180,831	210,432	179,927	213,003	188,779	214,337	232,593	269,965	275,479	309,257	285,224
세 종											
도 계	**3,396,046**	**3,761,099**	**3,296,472**	**3,990,332**	**3,627,310**	**5,069,187**	**3,980,765**	**5,389,120**	**3,975,023**	**5,869,984**	**4,794,467**
경 기	1,831,049	1,983,606	1,713,178	2,063,502	1,966,650	2,843,946	2,091,451	2,845,224	1,967,811	3,123,834	2,573,378
강 원	118,879	149,795	122,858	151,005	125,328	160,599	133,299	188,583	141,002	190,960	163,719
충 북	160,149	192,708	173,900	202,317	190,680	251,840	203,318	262,532	204,774	269,959	244,134
충 남	243,588	272,892	250,280	309,028	261,597	346,783	315,214	392,934	331,321	438,771	372,248
전 북	169,057	203,671	166,646	230,479	170,330	234,739	190,957	243,063	197,683	271,021	218,450
전 남	125,575	141,287	131,675	155,431	149,060	190,777	166,320	202,568	175,115	208,000	187,617
경 북	246,148	289,640	258,627	317,968	266,871	405,818	316,541	485,829	341,281	468,792	376,870
경 남	501,601	527,500	479,308	560,602	496,794	634,685	563,665	768,387	616,036	898,647	658,051
제 주											

○ 보조금

(단위 : 백만원)

단체별	2013		2014		2015		2016		2017		2018
	당초	최종	당초	최종	당초	최종	당초	최종	당초	최종	당초
총 계	**67,987,927**	**75,612,910**	**75,626,141**	**80,706,706**	**83,341,586**	**90,643,901**	**86,122,346**	**93,096,097**	**88,165,512**	**96,865,022**	**97,663,919**
서 울	5,551,405	6,666,636	6,896,415	7,702,215	8,134,668	9,078,250	8,647,975	9,606,385	9,269,822	10,340,045	10,585,752
광역시계	**14,712,621**	**16,589,806**	**16,670,996**	**18,012,919**	**18,297,405**	**19,505,949**	**19,006,305**	**20,402,673**	**19,516,215**	**21,105,627**	**22,351,719**
부 산	4,100,371	4,724,550	4,414,364	5,258,204	5,123,040	5,701,774	5,409,206	5,995,871	5,479,706	6,210,444	6,203,936
대 구	2,979,187	3,240,868	3,331,067	3,395,839	3,570,652	3,712,337	3,701,825	3,845,867	3,799,568	3,973,574	4,291,950
인 천	3,008,295	3,347,203	3,549,863	3,616,953	3,846,715	3,988,732	3,938,744	4,129,308	4,034,271	4,326,918	4,701,338
광 주	1,945,063	2,148,070	2,184,446	2,333,354	2,377,800	2,481,829	2,416,871	2,529,459	2,433,006	2,613,044	2,762,302
대 전	1,654,589	1,954,429	1,957,330	2,097,520	2,073,528	2,249,132	2,100,862	2,183,082	2,168,552	2,311,124	2,600,040
울 산	1,025,116	1,174,686	1,233,926	1,311,049	1,305,670	1,372,145	1,438,797	1,719,086	1,601,112	1,670,523	1,792,153
세 종	142,783	157,379	161,570	184,633	202,616	222,396	238,841	251,279	240,737	260,648	273,745
도 계	**47,581,117**	**52,199,088**	**51,897,159**	**54,806,939**	**56,706,897**	**61,837,305**	**58,229,225**	**62,835,760**	**59,138,737**	**65,158,702**	**64,452,703**
경 기	10,175,834	11,871,234	11,700,387	12,711,902	13,055,973	14,770,562	13,529,443	15,045,376	14,162,657	16,370,351	16,531,514
강 원	3,965,245	4,478,481	4,232,052	4,456,741	4,835,213	5,237,156	5,036,337	5,327,717	4,847,368	5,353,209	4,965,997
충 북	3,321,861	3,572,958	3,606,535	3,741,090	3,847,922	4,348,685	3,890,507	4,260,812	3,902,975	4,470,186	4,225,198
충 남	4,508,413	4,846,445	4,971,730	5,254,272	5,260,764	5,885,432	5,373,819	5,883,971	5,456,529	6,113,784	5,970,639
전 북	5,274,282	5,595,842	5,596,886	5,860,247	6,012,822	6,312,382	5,987,966	6,310,352	6,215,190	6,650,531	6,677,375
전 남	6,244,075	6,835,583	6,709,742	7,152,078	7,386,123	7,880,619	7,468,514	7,951,974	7,430,343	7,980,677	7,958,180
경 북	6,955,471	7,380,349	7,387,633	7,669,245	7,998,440	8,744,085	8,530,888	8,946,494	8,457,315	9,086,008	8,924,461
경 남	6,089,418	6,533,388	6,557,939	6,829,617	7,107,169	7,409,870	7,167,000	7,794,506	7,400,639	7,892,076	7,927,002
제 주	1,046,518	1,084,808	1,134,255	1,131,747	1,202,471	1,248,514	1,244,751	1,314,558	1,265,721	1,241,880	1,272,337

○ 지방채

(단위 : 백만원)

단체별	2013		2014		2015		2016		2017		2018
	당초	최종	당초	최종	당초	최종	당초	최종	당초	최종	당초
총 계	**5,393,309**	**9,627,790**	**5,106,715**	**5,313,485**	**5,037,375**	**5,895,010**	**3,883,091**	**4,603,633**	**2,275,724**	**2,417,633**	**1,990,545**
서 울	638,093	849,093	956,000	963,063	727,045	786,045	1,013,760	1,053,160	1,221,617	1,189,617	853,720
광역시계	**1,640,009**	**3,812,957**	**1,931,087**	**1,892,308**	**2,023,314**	**2,491,646**	**1,171,133**	**1,120,346**	**723,186**	**731,826**	**965,383**
부 산	393,800	943,760	474,600	474,600	534,500	521,169	420,045	402,545	444,386	444,386	569,583
대 구	259,700	663,679	270,877	267,630	236,600	316,900	222,600	220,200	217,000	238,000	265,800
인 천	508,482	1,222,097	843,560	720,038	876,814	890,665	185,588	133,633	3,800		
광 주	199,027	454,345	151,550	219,350	186,400	400,866	111,000	112,928	40,000	41,440	60,000
대 전	109,000	324,636	105,500	115,690	94,000	267,046	101,900	132,000	18,000	8,000	
울 산	170,000	204,440	85,000	95,000	95,000	95,000	130,000	119,040			70,000
세 종	15,500	18,052	9,500	12,240	11,000	19,000	20,000	10,926			
도 계	**3,099,707**	**4,947,688**	**2,210,128**	**2,445,875**	**2,276,016**	**2,598,319**	**1,678,198**	**2,419,203**	**330,922**	**496,190**	**171,442**
경 기	1,120,072	1,264,010	790,694	890,309	860,114	877,962	234,833	395,118	64,033	98,137	62,742
강 원	149,704	468,727	134,605	154,444	240,000	274,400	301,802	400,144	22,900	34,800	
충 북	165,000	183,605	187,990	182,658	137,037	187,700	130,750	133,750	13,750	20,642	7,738
충 남	289,500	358,437	215,845	268,193	224,968	223,237	200,229	464,221	30,500	30,500	3,000
전 북	231,880	517,217	213,020	179,920	175,900	317,572	152,260	194,440	37,000	20,400	18,900
전 남	258,324	499,300	174,760	190,537	176,397	202,397	188,160	313,272		30,000	
경 북	328,700	609,680	265,600	267,600	240,000	240,000	249,000	318,500	126,539	166,739	53,062
경 남	421,727	738,363	157,614	247,214	156,600	210,051	156,164	134,758	36,200	94,972	26,000
제 주	134,800	308,349	70,000	65,000	65,000	65,000	65,000	65,000			

○ 보전수입등 및 내부거래

(단위 : 백만원)

단체별	2013		2014		2015		2016		2017		2018
	당초	최종	당초	최종	당초	최종	당초	최종	당초	최종	당초
총 계			**24,187,266**	**32,526,259**	**24,780,117**	**38,837,984**	**30,835,339**	**48,614,177**	**30,673,396**	**47,623,353**	**33,985,615**
서 울			4,849,195	5,413,185	4,617,782	5,412,845	5,359,391	7,864,528	5,888,428	8,767,352	6,253,699
광역시계			**4,730,854**	**6,509,442**	**4,844,637**	**7,237,409**	**6,572,470**	**9,164,854**	**6,116,552**	**9,273,548**	**6,553,250**
부 산			1,118,005	1,499,432	1,233,109	1,967,549	1,880,891	2,654,618	1,627,150	2,276,035	1,483,930
대 구			881,638	1,083,702	914,901	1,503,982	1,241,849	1,715,366	1,314,363	1,782,335	1,511,893
인 천			1,054,872	1,704,163	976,911	1,260,480	1,300,007	1,832,949	1,355,098	2,386,424	1,568,135
광 주			388,567	664,057	463,947	761,751	610,716	875,433	516,381	915,103	602,480
대 전			568,541	730,417	624,461	901,731	782,638	1,158,607	506,154	944,099	708,424
울 산			719,231	827,671	631,308	841,916	756,369	927,881	797,406	969,552	678,388
세 종			97,594	269,786	159,073	363,269	224,576	483,215	243,202	343,253	430,134
도 계			**14,509,623**	**20,333,845**	**15,158,626**	**25,824,461**	**18,678,902**	**31,101,580**	**18,425,215**	**29,239,199**	**20,748,532**
경 기			5,502,395	7,526,961	5,907,484	9,414,560	7,126,576	11,924,870	8,049,359	12,096,438	9,138,010
강 원			940,258	1,352,351	911,709	1,590,219	1,197,308	2,554,249	1,031,611	1,789,639	1,154,903
충 북			903,102	1,281,045	993,700	1,555,640	1,108,382	1,991,514	1,098,190	1,806,216	1,149,579
충 남			986,499	1,535,267	997,767	2,280,786	1,460,339	2,777,970	1,119,896	2,016,376	1,258,083
전 북			869,718	1,241,415	965,076	1,750,093	1,138,151	1,782,093	951,514	1,456,612	1,043,767
전 남			996,516	1,776,183	1,106,971	2,109,843	1,307,068	2,389,866	1,490,749	2,773,509	1,679,982
경 북			1,883,482	2,357,617	1,875,221	2,903,466	2,498,717	3,351,558	2,381,946	3,364,163	2,482,830
경 남			1,977,378	2,638,752	1,964,292	3,600,242	2,349,466	3,639,084	1,802,706	3,087,194	2,118,824
제 주			450,275	624,254	436,406	619,612	492,895	690,376	499,244	849,052	722,554

6 시·도별 기능별 세출예산 현황

○ 총 괄

(단위 : 백만원)

구분	합계	일반공공행정	공공질서 및 안전	교육	문화 및 관광	환경보호	사회복지	보건	농림해양수산	산업중소기업	수송 및 교통	국토 및 지역개발	과학기술	예비비	기타
합계	**284,395,831**	**27,510,845**	**7,427,750**	**13,075,273**	**12,171,203**	**25,829,144**	**93,466,497**	**5,127,711**	**18,625,280**	**5,389,423**	**21,300,328**	**18,555,941**	**490,411**	**5,080,054**	**30,345,973**
서울	45,777,692	6,308,020	1,136,846	3,507,831	1,119,737	2,886,517	16,942,480	805,209	41,894	291,277	5,035,587	2,361,434	4,784	407,983	4,928,094
광역시계	**60,425,959**	**6,095,498**	**1,510,612**	**3,088,527**	**2,223,157**	**3,997,595**	**24,194,875**	**1,141,823**	**937,496**	**1,379,680**	**5,398,072**	**3,290,839**	**152,305**	**582,595**	**6,432,883**
부산	16,014,652	1,346,577	569,524	700,932	471,206	838,004	6,798,777	284,671	228,693	457,243	1,717,807	628,551	3,298	150,463	1,818,906
대구	11,520,519	1,393,581	166,558	559,701	337,763	755,587	4,659,216	312,908	101,451	392,491	1,083,730	351,364	51,161	109,623	1,245,385
인천	13,910,508	1,458,512	242,704	834,088	586,173	1,116,252	5,214,608	169,988	272,015	93,475	1,259,240	1,136,701	38,412	171,782	1,316,558
광주	6,604,674	689,035	68,605	329,587	276,336	365,855	2,993,334	143,506	63,840	173,668	476,721	260,678	8,284	29,211	726,014
대전	6,513,780	551,636	206,125	327,081	223,330	403,515	2,781,713	133,041	65,200	91,867	467,304	404,812	51,150	56,211	750,794
울산	5,861,826	656,157	257,096	337,138	328,349	518,382	1,747,227	97,709	206,297	170,936	393,270	508,733		65,305	575,226
세종	1,503,339	60,691	68,592	76,302	64,662	228,638	286,243	31,507	77,793	35,597	74,304	333,132	10,581	13,097	142,202
도계	**176,688,840**	**15,046,636**	**4,711,700**	**6,402,613**	**8,763,647**	**18,716,394**	**52,042,899**	**3,149,172**	**17,568,097**	**3,682,869**	**10,792,365**	**12,570,536**	**322,741**	**4,076,379**	**18,842,794**
경기	56,924,137	6,328,201	1,442,054	3,588,860	2,104,279	6,107,999	18,166,637	1,037,820	1,705,834	687,777	4,614,181	3,528,039	227,348	2,314,993	5,070,114
강원	13,336,680	897,794	370,077	372,964	859,073	1,449,044	3,630,771	250,698	1,369,436	435,854	660,860	1,136,670	2,223	180,305	1,720,913
충북	10,856,422	869,001	487,898	295,437	504,053	1,131,707	3,296,806	202,695	1,205,840	217,540	558,856	705,351		115,719	1,265,518
충남	15,043,328	1,159,824	326,079	489,687	776,059	1,604,496	4,138,984	308,751	2,158,487	379,143	623,446	1,154,406	19,801	256,709	1,647,457
전북	14,690,433	865,274	329,906	304,154	821,571	1,444,947	4,697,289	254,594	2,373,490	299,506	572,953	889,242	19,224	193,168	1,625,117
전남	17,876,404	1,048,013	643,329	341,970	943,092	1,592,914	4,883,827	312,157	3,010,351	378,613	867,119	1,478,490	5,858	253,998	2,116,672
경북	22,314,303	1,801,549	522,990	161,196	1,409,911	2,591,051	6,008,553	383,266	2,866,653	555,373	1,107,550	2,050,914	39,688	312,860	2,502,749
경남	20,617,390	1,496,495	425,461	747,741	1,074,554	2,094,344	6,213,826	332,739	2,338,453	511,122	1,303,504	1,421,537	3,087	410,924	2,243,604
제주	5,029,743	580,485	163,906	100,604	271,055	699,892	1,006,206	66,452	539,553	217,941	483,896	205,887	5,512	37,703	650,650

○ 시·도 본청

(단위 : 백만원)

구분	합계	일반공공행정	공공질서 및 안전	교육	문화 및 관광	환경보호	사회복지	보건	농림해양수산	산업중소기업	수송 및 교통	국토 및 지역개발	과학기술	예비비	기타
합계	**142,031,200**	**19,254,513**	**5,683,851**	**10,934,733**	**5,090,246**	**9,310,406**	**48,288,400**	**2,264,211**	**7,390,902**	**3,121,638**	**12,127,518**	**7,595,067**	**478,961**	**941,588**	**9,549,170**
서울	31,814,065	5,382,616	1,055,406	3,254,720	746,322	2,144,131	10,118,244	452,760	25,180	227,344	4,330,199	2,092,592	4,784	199,849	1,779,919
광역시계	**39,707,289**	**5,021,782**	**1,334,534**	**2,864,102**	**1,615,312**	**3,076,974**	**13,429,458**	**583,356**	**503,382**	**1,275,695**	**4,382,953**	**2,190,897**	**152,006**	**250,094**	**3,026,745**
부산	10,792,663	1,093,408	523,755	666,721	351,131	610,289	3,920,145	159,756	160,720	442,255	1,493,355	463,384	3,298	79,240	825,206
대구	7,727,440	1,198,385	138,777	528,341	240,008	634,272	2,553,738	198,046	47,862	376,224	894,589	197,992	51,161	48,518	619,530
인천	8,933,618	1,143,498	192,171	754,238	437,373	853,393	2,818,393	34,309	140,600	63,122	989,598	822,292	38,412	39,968	606,252
광주	4,513,863	596,589	61,521	322,139	251,852	295,418	1,685,547	84,082	41,062	167,730	434,117	209,631	8,284	11,596	344,294
대전	4,312,830	457,403	199,340	284,744	179,929	325,944	1,559,368	63,732	38,561	81,267	357,306	312,101	50,851	36,553	365,730
울산	3,426,875	532,499	218,970	307,919	155,019	357,658	892,267	43,431	74,577	145,097	213,988	185,497		34,219	265,733
세종	1,503,339	60,691	68,592	76,302	64,662	228,638	286,243	31,507	77,793	35,597	74,304	333,132	10,581	13,097	142,202
도계	**69,006,507**	**8,789,424**	**3,225,319**	**4,739,609**	**2,663,950**	**3,860,663**	**24,454,455**	**1,196,588**	**6,784,547**	**1,583,002**	**3,340,062**	**2,978,446**	**311,590**	**478,548**	**4,600,304**
경기	21,976,521	4,106,528	1,198,123	2,754,565	504,596	666,650	8,000,366	386,734	609,964	231,996	1,303,544	785,109	227,163	91,352	1,109,830
강원	4,727,826	358,287	227,742	257,518	236,511	286,806	1,637,904	94,927	494,968	177,296	185,071	254,260	2,159	62,614	451,765
충북	4,180,990	469,378	362,179	222,747	139,743	196,595	1,560,363	66,807	433,525	99,510	151,638	151,839		24,646	302,020
충남	5,636,528	599,716	201,713	333,964	245,230	342,141	1,901,959	127,623	914,661	108,137	156,990	269,932	17,805	53,413	363,242
전북	5,620,721	437,669	160,732	227,527	294,252	329,668	2,305,390	99,007	881,102	143,734	128,749	202,714	16,022	45,399	348,755
전남	6,750,824	510,099	444,916	202,713	306,039	425,032	2,326,617	99,844	1,097,783	203,102	287,351	355,046	5,760	60,696	425,828
경북	7,803,593	951,932	250,759	83,409	451,125	567,582	2,835,395	129,282	986,913	210,003	297,190	424,348	34,403	70,724	510,529
경남	7,279,761	775,330	215,249	556,562	215,399	346,297	2,880,255	125,912	826,078	191,283	345,633	329,311	2,766	32,001	437,685
제주	5,029,743	580,485	163,906	100,604	271,055	699,892	1,006,206	66,452	539,553	217,941	483,896	205,887	5,512	37,703	650,650

○ 기초

(단위 : 백만원)

구분	합계	일반공공행정	공공질서 및 안전	교육	문화 및 관광	환경보호	사회복지	보건	농림해양수산	산업중소기업	수송 및 교통	국토 및 지역개발	과학기술	예비비	기타
합계	**142,364,630**	**8,256,332**	**1,743,901**	**2,140,538**	**7,080,958**	**16,518,742**	**45,178,097**	**2,863,501**	**11,234,379**	**2,267,784**	**9,172,809**	**10,960,870**	**11,450**	**4,138,468**	**20,796,806**
서울	13,963,627	925,404	81,440	253,110	373,415	742,386	6,824,236	352,449	16,714	63,933	705,388	268,842		208,135	3,148,176
광역시계	**20,718,669**	**1,073,716**	**176,080**	**224,423**	**607,844**	**920,623**	**10,765,417**	**558,468**	**434,114**	**103,984**	**1,015,119**	**1,099,940**	**299**	**332,501**	**3,406,140**
부산	5,221,989	253,169	45,769	34,210	120,075	227,716	2,878,632	124,916	67,972	14,988	224,451	165,167		71,223	993,700
대구	3,793,079	195,197	27,781	31,361	97,755	121,315	2,105,478	114,862	53,589	16,267	189,141	153,372		61,105	625,856
인천	4,976,889	315,013	50,534	79,849	148,799	262,859	2,396,215	135,678	131,416	30,352	269,642	314,409		131,815	710,307
광주	2,090,812	92,446	7,084	7,448	24,484	70,437	1,307,787	59,424	22,778	5,938	42,604	51,046		17,615	381,720
대전	2,200,950	94,234	6,785	42,337	43,401	77,571	1,222,345	69,310	26,639	10,600	109,999	92,710	299	19,658	385,064
울산	2,434,950	123,657	38,127	29,218	173,330	160,725	854,960	54,278	131,720	25,839	179,282	323,236		31,085	309,493
세종															
도계	**107,682,334**	**6,257,212**	**1,486,381**	**1,663,005**	**6,099,699**	**14,855,733**	**27,588,444**	**1,952,584**	**10,783,551**	**2,099,867**	**7,452,302**	**9,592,088**	**11,151**	**3,597,832**	**14,242,490**
경기	34,947,616	2,221,673	243,932	834,295	1,599,683	5,441,349	10,166,271	651,086	1,095,870	455,782	3,310,637	2,742,930	185	2,223,641	3,960,284
강원	8,608,854	539,507	142,335	115,446	622,563	1,162,239	1,992,867	155,772	874,469	258,559	475,789	882,409	64	117,691	1,269,148
충북	6,675,433	399,623	125,719	72,690	364,311	935,112	1,736,443	135,888	772,315	118,029	407,218	553,511		91,074	963,498
충남	9,406,800	560,108	124,365	155,723	530,829	1,262,355	2,237,025	181,128	1,243,825	271,006	466,456	884,474	1,996	203,295	1,284,215
전북	9,069,712	427,605	169,174	76,627	527,319	1,115,279	2,391,899	155,587	1,492,388	155,771	444,204	686,528	3,202	147,768	1,276,362
전남	11,125,580	537,915	198,413	139,257	637,054	1,167,882	2,557,210	212,313	1,912,569	175,511	579,768	1,123,444	98	193,303	1,690,844
경북	14,510,710	849,617	272,231	77,788	958,786	2,023,469	3,173,158	253,983	1,879,740	345,370	810,360	1,626,566	5,285	242,136	1,992,221
경남	13,337,629	721,164	210,212	191,179	859,154	1,748,048	3,333,571	206,827	1,512,375	319,839	957,870	1,092,226	321	378,924	1,805,918
제주															

7 시·도별 순계예산규모

○ 단체별 현황

(단위 : 백만원)

시도별	총규모			광역자치단체			기초자치단체		
	계	일반회계	특별회계	소계	일반회계	특별회계	소계	일반회계	특별회계
합계	**210,678,389**	**178,688,867**	**31,989,521**	**131,915,828**	**114,559,973**	**17,355,855**	**78,762,561**	**64,128,894**	**14,633,667**
서울	31,985,643	25,830,219	6,155,425	26,819,597	21,311,095	5,508,502	5,166,046	4,519,123	646,923
광역계	**43,981,953**	**36,489,461**	**7,492,493**	**37,423,911**	**30,568,425**	**6,855,485**	**6,558,044**	**5,921,035**	**637,009**
부산	11,717,637	9,763,382	1,954,255	10,170,451	8,372,065	1,798,386	1,547,186	1,391,317	155,869
대구	8,258,854	6,797,373	1,461,481	7,101,266	5,698,585	1,402,681	1,157,588	1,098,788	58,800
인천	10,316,113	8,191,155	2,124,958	8,438,069	6,540,806	1,897,263	1,878,045	1,650,349	227,695
광주	4,731,653	4,049,852	681,801	4,306,195	3,666,225	639,969	425,458	383,626	41,832
대전	4,596,154	3,944,071	652,084	4,091,841	3,487,821	604,020	504,314	456,250	48,064
울산	4,361,542	3,743,628	617,914	3,316,089	2,802,923	513,166	1,045,453	940,705	104,749
세종	1,423,055	1,132,000	291,055	1,423,055	1,132,000	291,055			
도계	**133,287,735**	**115,237,187**	**18,050,548**	**66,249,266**	**61,548,452**	**4,700,812**	**67,038,470**	**53,688,736**	**13,349,735**
경기	43,263,495	34,267,657	8,995,838	20,718,758	19,061,822	1,656,935	22,544,737	15,205,835	7,338,902
강원	10,154,992	9,253,403	901,589	4,631,668	4,389,918	241,751	5,523,324	4,863,485	659,839
충북	8,016,426	7,279,160	737,266	3,955,311	3,713,798	241,513	4,061,115	3,565,363	495,752
충남	11,213,849	9,992,239	1,221,610	5,429,782	5,139,224	290,558	5,784,067	4,853,015	931,052
전북	10,738,754	9,867,704	871,050	5,467,533	5,125,567	341,965	5,271,221	4,742,136	529,085
전남	13,185,409	12,048,951	1,136,458	6,402,750	6,024,789	377,960	6,782,659	6,024,162	758,498
경북	16,565,209	14,911,813	1,653,396	7,593,407	7,120,307	473,100	8,971,803	7,791,507	1,180,296
경남	15,365,527	13,433,992	1,931,535	7,265,983	6,790,759	475,224	8,099,544	6,643,233	1,456,311
제주	4,784,074	4,182,268	601,806	4,784,074	4,182,268	601,806			

○ 재원별 현황

(단위 : 백만원)

시도별	총규모	지방세 수입	세외수입	교부세	조정 교부금	보조금	지방채	보전수입등 및 내부거래
합 계	**210,678,389**	**77,913,997**	**22,691,660**	**37,869,887**		**48,006,100**	**1,990,545**	**22,206,200**
서 울	31,985,643	18,539,737	5,022,512	290,131		4,827,815	853,720	2,451,728
광역시계	**43,981,953**	**17,897,450**	**5,396,556**	**4,695,330**		**11,018,154**	**965,383**	**4,009,083**
부 산	11,717,637	4,757,789	1,411,092	893,300		3,254,275	569,583	831,597
대 구	8,258,854	3,120,642	759,550	1,073,610		2,150,879	265,800	888,373
인 천	10,316,113	4,611,814	1,626,168	828,707		2,246,839		1,002,586
광 주	4,731,653	1,692,481	400,385	792,525		1,390,169	60,000	396,094
대 전	4,596,154	1,759,737	430,192	723,074		1,207,045		476,108
울 산	4,361,542	1,954,987	769,169	384,114		768,947	70,000	414,325
세 종	1,423,055	621,480	137,480	40,500		273,745		349,850
도 계	**133,287,735**	**40,855,330**	**12,135,113**	**32,843,927**		**31,886,388**	**171,442**	**15,395,538**
경 기	43,263,495	20,177,082	5,038,976	2,905,916		7,779,964	62,742	7,298,815
강 원	10,154,992	1,800,751	926,028	4,321,545		2,356,426		750,243
충 북	8,016,426	2,025,096	575,844	2,586,055		2,027,364	7,738	794,329
충 남	11,213,849	3,254,177	851,061	3,265,999		2,953,393	3,000	886,220
전 북	10,738,754	1,916,709	759,286	4,002,468		3,294,739	18,900	746,653
전 남	13,185,409	2,106,428	934,113	4,941,824		4,085,884		1,117,160
경 북	16,565,209	3,495,180	1,230,006	5,730,814		4,297,490	53,062	1,758,657
경 남	15,365,527	4,680,906	1,510,687	3,762,567		3,818,791	26,000	1,566,575
제 주	4,784,074	1,399,001	309,112	1,326,739		1,272,337		476,886

8 시·도별 재정자립도

○ 재정자립도

(단위 : %)

시·도별	시도평균	특별·광역시·자치시	도·특별자치도	시	군	자치구
전국평균	**53.4**	**65.7**	**39.0**	**37.9**	**18.5**	**30.3**
서울	84.3	82.5				35.8
부산	58.7	53.2			38.2	25.8
대구	54.2	48.2			41.2	23.3
인천	67.0	63.0			17.2	33.0
광주	49.0	44.3				19.0
대전	54.4	49.0				21.7
울산	66.0	60.2			44.8	29.9
세종	69.2	69.2				
경기	69.9		59.8	49.6	23.7	
강원	28.7		25.6	24.8	16.5	
충북	37.4		32.4	31.5	20.4	
충남	38.9		32.8	33.8	16.7	
전북	27.9		23.6	20.8	16.7	
전남	26.4		20.4	30.6	14.7	
경북	33.3		28.7	28.0	15.9	
경남	44.7		38.3	36.5	17.8	
제주	42.5		42.5			

※ 시도평균은 예산순계, 자치단체별은 예산총계 기준임

❍ 재정자립도(전체)

(단위 : %)

구 분	2008	2009	2010	2011	2012	2013	2014	2015	2016	2017	2018
전국평균	**53.9**	**53.6**	**52.2**	**51.9**	**52.3**	**51.1**	**50.3**	**50.6**	**52.5**	**53.7**	**53.4**
서 울	88.3	92.0	85.8	90.3	90.2	88.8	84.2	84.3	84.7	85.0	84.3
부 산	60.5	58.3	57.6	56.4	57.4	56.6	57.4	56.8	60.1	60.1	58.7
대 구	59.5	54.7	56.3	53.5	52.8	51.8	51.7	53.1	57.1	56.6	54.2
인 천	71.0	74.2	70.4	69.3	71.0	67.3	66.9	64.4	67.0	65.4	67.0
광 주	52.6	48.3	47.5	47.5	46.6	45.4	46.0	49.3	51.6	49.2	49.0
대 전	66.4	59.3	56.3	57.2	58.3	57.5	54.9	54.9	55.0	57.1	54.4
울 산	69.9	67.7	67.2	69.1	71.2	70.7	70.2	72.0	72.3	69.9	66.0
세 종						38.8	50.6	54.8	59.0	70.5	69.2
경 기	76.3	75.9	72.8	72.5	72.6	71.6	67.7	66.6	67.4	70.1	69.9
강 원	28.2	28.0	27.1	27.5	26.9	26.6	26.6	25.9	27.2	29.1	28.7
충 북	34.2	33.3	33.7	32.7	34.2	34.2	33.6	34.8	35.2	38.1	37.4
충 남	37.8	36.6	36.6	35.4	35.5	36.0	35.6	35.2	38.7	39.3	38.9
전 북	22.6	23.6	24.6	24.5	26.0	25.7	27.0	27.6	29.7	28.6	27.9
전 남	21.4	19.4	20.6	20.7	21.4	21.7	22.2	22.8	23.8	26.2	26.4
경 북	28.7	27.7	29.3	28.1	28.3	28.0	29.1	30.0	33.3	32.7	33.3
경 남	39.4	39.4	42.9	42.6	43.3	41.7	42.4	43.3	43.5	45.0	44.7
제 주	26.3	25.2	26.1	25.1	28.5	30.6	34.0	36.4	38.2	39.6	42.5

※ 시도평균은 예산순계, 자치단체별은 예산총계 기준임

○ 재정자립도(시 · 도 본청)

(단위 : %)

구 분	2008	2009	2010	2011	2012	2013	2014	2015	2016	2017	2018
서 울	85.7	90.4	83.4	88.8	88.7	87.7	82.6	82.7	83.0	83.3	82.5
부 산	59.2	55.5	54.1	52.1	52.9	51.8	52.6	51.7	55.4	55.2	53.2
대 구	56.7	50.7	52.7	48.6	47.6	46.5	46.4	47.7	51.6	51.2	48.2
인 천	71.2	75.7	70.0	65.8	70.4	64.6	63.9	60.4	63.1	62.1	63.0
광 주	47.8	42.9	43.2	42.0	41.1	40.1	40.5	43.8	45.8	44.8	44.3
대 전	61.2	54.5	52.1	51.9	52.7	52.2	49.0	48.8	48.3	50.9	49.0
울 산	63.3	59.3	60.2	62.5	63.6	62.7	59.5	63.1	63.8	64.1	60.2
세 종						38.8	50.6	54.8	59.0	70.5	69.2
경 기	66.1	64.1	59.3	60.1	61.7	60.1	53.7	53.6	55.2	59.3	59.8
강 원	23.3	21.4	20.8	21.4	22.5	21.7	21.9	21.0	21.4	25.0	25.6
충 북	27.0	25.4	25.1	24.1	27.6	27.4	27.3	27.9	28.9	31.8	32.4
충 남	29.7	28.1	24.0	28.3	28.6	29.4	28.9	27.4	32.8	32.6	32.8
전 북	15.3	17.5	17.3	18.6	21.1	19.1	19.9	21.1	22.5	23.1	23.6
전 남	11.0	10.4	11.5	13.5	14.6	16.3	16.7	17.4	18.4	21.3	20.4
경 북	20.7	19.1	21.7	21.4	22.5	22.1	25.0	24.4	30.3	27.6	28.7
경 남	32.1	32.5	34.2	35.2	36.6	34.4	36.5	37.8	38.1	39.6	38.3
제 주	25.9	24.9	25.7	24.9	28.2	30.0	33.4	35.9	37.8	39.6	42.5

※ 시도평균은 예산순계, 자치단체별은 예산총계 기준임

9 시·도별 재정자주도

○ 재정자주도

(단위 : %)

시·도별	시도평균 (순계규모)	특별·광역시 ·자치시	도· 특별자치도	시	군	자치구
전국평균	**75.3**	**73.4**	**50.2**	**66.4**	**59.0**	**47.5**
서 울	85.5	83.2				56.9
부 산	68.3	62.7			59.8	39.6
대 구	70.6	64.7			67.1	37.6
인 천	77.3	71.1			59.0	46.8
광 주	68.8	65.5				33.1
대 전	73.0	69.3				35.2
울 산	76.0	66.8			70.7	48.1
세 종	73.0	73.0				
경 기	78.8		60.5	68.6	69.7	
강 원	76.2		48.4	66.8	70.1	
충 북	73.4		46.8	65.9	66.2	
충 남	72.3		45.1	66.7	62.5	
전 북	69.2		40.1	59.3	62.9	
전 남	67.8		34.9	64.3	62.4	
경 북	72.3		41.2	65.6	66.7	
경 남	73.4		45.1	65.1	65.6	
제 주	74.8		74.9			

※ 시도평균은 예산순계, 자치단체별은 예산총계 기준임

○ 재정자주도(전체)

(단위 : %)

구 분	2008	2009	2010	2011	2012	2013	2014	2015	2016	2017	2018
전국 평균	**79.5**	**78.9**	**75.7**	**76.7**	**77.2**	**76.6**	**74.7**	**73.4**	**74.2**	**74.9**	**75.3**
서 울	93.6	93.7	87.2	91.7	91.5	90.1	85.5	85.4	85.8	86.2	85.5
부 산	75.4	74.0	72.5	74.3	75.7	74.1	72.6	71.0	71.7	70.1	68.3
대 구	78.4	75.3	73.6	74.1	75.4	75.0	73.2	71.9	73.5	72.7	70.6
인 천	80.3	82.0	80.1	79.4	80.6	77.3	76.1	73.7	77.3	75.9	77.3
광 주	74.2	73.6	69.2	69.9	69.9	67.6	66.5	67.1	69.9	68.8	68.8
대 전	80.1	74.5	71.9	74.9	76.2	75.4	72.1	71.7	72.0	74.3	73.0
울 산	82.6	80.2	78.8	81.0	80.9	80.0	78.2	79.6	80.5	77.8	76.0
세 종						77.7	80.3	78.0	76.0	80.1	73.0
경 기	85.2	84.4	81.5	81.8	81.7	81.4	78.0	75.9	76.9	78.3	78.8
강 원	75.8	75.4	71.7	73.3	74.1	74.1	72.8	69.1	68.8	73.0	76.2
충 북	76.1	74.6	70.9	71.5	73.6	73.6	73.2	72.2	72.2	73.3	73.4
충 남	73.5	72.4	71.7	71.1	71.0	71.8	71.3	70.3	71.8	72.2	72.3
전 북	70.1	71.7	68.9	67.8	69.3	69.1	67.3	66.5	67.7	68.1	69.2
전 남	69.5	67.9	64.4	65.2	66.8	68.5	67.1	65.5	65.6	67.2	67.8
경 북	75.1	74.6	73.0	73.6	73.1	73.2	72.5	71.1	70.7	70.5	72.3
경 남	74.5	75.0	73.3	74.3	74.5	73.4	72.8	72.0	72.3	72.6	73.4
제 주	67.4	65.0	62.1	63.9	68.1	70.6	70.8	69.5	70.1	71.8	74.8

※ 시도평균은 예산순계, 자치단체별은 예산총계 기준임

○ 재정자주도(시 · 도 본청)

(단위 : %)

구 분	2008	2009	2010	2011	2012	2013	2014	2015	2016	2017	2018
서 울	92.0	92.2	84.2	89.7	89.6	88.5	83.3	83.3	83.7	84.0	83.2
부 산	71.8	69.7	68.2	69.9	71.7	69.9	68.0	65.7	66.8	65.0	62.7
대 구	74.5	70.3	68.9	69.1	70.7	70.3	68.3	66.8	68.2	67.2	64.7
인 천	77.2	79.7	76.7	73.4	77.1	71.9	70.4	66.7	70.8	70.2	71.1
광 주	68.8	68.2	65.2	65.4	65.2	63.0	62.1	62.2	64.6	65.6	65.5
대 전	74.3	69.9	67.7	70.6	71.8	71.6	67.4	66.8	66.6	70.1	69.3
울 산	76.3	71.1	70.9	73.6	72.2	70.7	65.1	67.8	68.2	69.2	66.8
세 종						77.7	80.3	78.0	76.0	80.1	73.0
경 기	67.6	66.0	61.4	62.4	63.6	62.2	56.0	55.0	57.2	59.3	60.5
강 원	45.2	43.1	39.1	41.6	43.4	42.9	41.2	38.2	38.9	44.9	48.4
충 북	47.7	45.6	42.2	42.5	47.3	47.3	46.5	44.6	44.7	46.8	46.8
충 남	45.6	43.8	41.9	43.5	42.7	43.4	43.1	41.1	45.2	45.2	45.1
전 북	38.3	41.5	38.4	38.1	41.1	38.3	36.5	36.7	37.2	39.2	40.1
전 남	33.2	32.4	30.2	32.0	34.1	36.6	35.1	34.0	33.7	35.4	34.9
경 북	42.7	40.9	41.1	41.5	42.3	42.5	43.1	40.4	42.1	40.1	41.2
경 남	45.5	46.3	42.7	45.0	45.1	44.0	45.3	45.1	46.0	46.6	45.1
제 주	66.3	64.1	61.0	63.4	67.4	69.3	69.5	68.6	69.4	71.8	74.9

※ 시도평균은 예산순계, 자치단체별은 예산총계 기준임

10 시·도별 재정력지수

○ 재정력지수(시·도 본청)

(단위 : 백만원, %)

구 분	재정력지수(%)		역재정력지수 (100-재정력지수)	기준재정 수요액	기준재정 수입액
	2017	2018			
전국평균	**83.0**	**83.3**	**16.7**	**53,240,744**	**44,368,907**
서 울	111.4	107.9	△7.9	12,870,572	13,881,546
광역시(계)	**77.1**	**75.1**	**24.9**	**18,978,251**	**14,258,576**
부 산	80.7	80.2	19.8	4,944,143	3,965,041
대 구	72.4	72.5	27.5	3,567,048	2,585,605
인 천	84.7	85.8	14.2	3,900,296	3,346,987
광 주	66.3	62.0	38.0	2,378,945	1,474,481
대 전	66.0	59.6	40.4	2,399,800	1,429,387
울 산	89.1	81.5	18.5	1,788,019	1,457,075
세 종	85.7	92.2	7.8	653,826	603,136
도 (계)	**70.4**	**75.3**	**24.7**	**20,738,095**	**15,625,649**
경 기	100.6	119.2	△19.2	6,550,916	7,810,539
강 원	36.2	38.3	61.7	1,809,386	693,540
충 북	56.5	53.4	46.6	1,519,736	811,518
충 남	63.3	60.5	39.5	1,941,589	1,175,202
전 북	46.7	44.8	55.2	1,750,624	783,556
전 남	47.6	45.5	54.5	1,998,456	909,440
경 북	61.4	59.7	40.3	2,671,993	1,596,505
경 남	73.8	74.0	26.0	2,495,395	1,845,349
제 주					

❍ 재정력지수(연도별)

(단위 : %)

구 분	2014	2015	2016	2017	2018
전국평균	**77.1**	**77.0**	**78.3**	**83.0**	**83.3**
서 울	102.2	103.0	102.1	111.4	107.9
부 산	71.9	75.1	78.1	80.7	80.2
대 구	62.5	64.6	69.4	72.4	72.5
인 천	90.1	82.4	85.3	84.7	85.8
광 주	62.7	66.7	67.2	66.3	62.0
대 전	68.3	68.5	66.8	66.0	59.6
울 산	92.3	93.9	91.3	89.1	81.5
세 종	46.7	49.6	66.5	85.7	92.2
경 기	97.0	92.1	93.9	100.6	119.2
강 원	41.2	39.8	32.0	36.2	38.3
충 북	43.8	52.9	56.4	56.5	53.4
충 남	57.5	60.7	59.2	63.3	60.5
전 북	42.0	48.4	46.3	46.7	44.8
전 남	36.2	43.3	45.6	47.6	45.5
경 북	39.6	50.2	55.6	61.4	59.7
경 남	75.1	67.8	69.7	73.8	74.0
제 주					

VI 주요 재정분석 지표

1. 재정자립도
2. 재정자주도
3. 재정력지수
4. 주민1인당 자체수입액
5. 주민1인당 지방세부담액
6. 주민1인당 세외수입액
7. 주민1인당 세출예산액
8. 사회복지비 비중
9. 인건비 비중
10. 공무원 관련 경비 비중
11. 의회비 비중

1 재정자립도

■ 재정자립도

일반회계의 세입 중 자체수입(지방세 + 세외수입)의 비율

※ 비율이 높을수록 세입 징수기반이 좋음

[산출산식]

$$\text{재정자립도(\%)} = \frac{\text{지방세 + 세외수입}}{\text{일반회계 예산규모}} \times 100$$

- 전국평균 및 도평균 : 순계예산규모 / 자치단체별 평균 : 총계규모
- 지방세 : 보통세 + 목적세(지방교육세 270,000백만원 제외) + 지난년도 수입
- 세외수입 : 경상적세외수입 + 임시적세외수입
- 일반회계 예산규모 : 지방교육세 270,000백만원 제외

❍ 자치단체별 현황

(단위 : 백만원, %)

구 분	재정자립도				일반회계 예산규모	자체수입	
	2017		2018			지방세	세외수입(개편전)
전국평균(순계)	**53.7**	**(47.2)**	**53.4**	**(46.8)**	**172,237,002**	**71,462,132**	**20,522,008**
도평균(순계)	32.7	(26.2)	33.3	(26.2)	14,641,813	3,225,180	1,652,469
도본청	27.6	(23.9)	28.7	(24.0)	6,802,400	1,540,000	410,966
시군평균	**23.6**	**(17.8)**	**23.9**	**(17.7)**	**12,335,292**	**1,685,182**	**1,261,066**
시평균	27.9	(22.1)	28.0	(21.8)	8,143,400	1,407,236	872,774
포항시	37.1	(30.9)	34.9	(30.7)	1,446,500	363,100	141,387
경주시	27.9	(22.7)	29.9	(24.7)	928,000	188,000	89,505
김천시	29.5	(14.2)	31.3	(13.3)	801,400	83,000	167,457
안동시	15.7	(12.6)	14.3	(11.2)	897,800	69,512	58,481
구미시	47.6	(43.7)	47.6	(43.5)	920,000	360,000	78,202
영주시	17.6	(11.2)	17.4	(11.3)	576,600	49,479	51,032
영천시	17.4	(15.6)	17.9	(14.8)	594,500	68,045	38,178
상주시	13.9	(8.9)	13.8	(9.1)	660,000	40,000	51,250
문경시	18.3	(13.1)	22.0	(12.4)	528,600	24,600	91,557
경산시	30.8	(25.1)	33.8	(27.4)	790,000	161,500	105,725
군평균	15.7	(9.7)	15.9	(9.9)	4,191,892	277,946	388,292
군위군	10.6	(5.6)	13.3	(5.7)	301,572	10,553	29,521
의성군	14.8	(6.9)	14.7	(7.2)	461,200	20,319	47,543
청송군	10.7	(6.0)	11.3	(6.3)	280,353	9,585	22,098
영양군	13.6	(4.2)	11.7	(4.1)	243,000	4,099	24,267
영덕군	13.1	(8.4)	11.4	(7.3)	337,330	12,798	25,778
청도군	16.1	(8.6)	16.3	(8.9)	329,300	20,106	33,679
고령군	21.1	(13.1)	21.5	(13.1)	279,715	21,900	38,162
성주군	15.3	(10.4)	15.8	(10.7)	334,000	27,333	25,293
칠곡군	28.9	(23.9)	29.4	(24.5)	396,000	83,579	32,755
예천군	11.5	(8.0)	12.7	(8.8)	376,296	21,000	26,912
봉화군	11.2	(6.0)	10.3	(5.7)	325,400	10,474	23,122
울진군	17.4	(11.4)	18.6	(11.9)	373,426	32,000	37,369
울릉군	17.1	(10.6)	16.8	(10.5)	154,300	4,200	21,793

※ 전국 평균은 예산순계, 자치단체별은 예산총계 기준임

※ ( )은 2013년도 세입과목 개편 후 기준으로 산정한 자료이며, 세외수입에서 잉여금, 전년도이월금, 전입금 등을 제외

○ 연도별 재정자립도

(단위 : %)

구 분	2008	2009	2010	2011	2012	2013	2014	2015	2016	2017	2018
전국평균	**53.9**	**53.6**	**52.2**	**51.9**	**52.3**	**51.1**	**50.3**	**50.6**	**52.5**	**53.7**	**53.4**
도 평 균	28.7	27.7	29.3	28.1	28.3	28.0	29.1	30.0	33.3	32.7	33.3
도 본 청	20.7	19.1	21.7	21.4	22.5	22.1	25.0	24.4	30.3	27.6	28.7
시군평균	**24.3**	**23.5**	**22.4**	**21.4**	**21.8**	**20.9**	**21.0**	**21.6**	**22.6**	**23.6**	**23.9**
시 평 균	29.8	28.4	26.8	25.8	26.7	25.6	25.3	25.7	26.8	27.9	28.0
포 항 시	53.3	49.7	41.4	40.5	42.6	39.2	35.1	36.1	35.2	37.1	34.9
경 주 시	29.5	28.1	28.0	25.2	24.9	25.2	26.2	25.4	25.6	27.9	29.9
김 천 시	24.2	21.9	23.6	19.0	19.8	19.0	23.1	24.1	25.8	29.5	31.3
안 동 시	15.6	15.2	15.1	16.8	16.7	13.7	13.8	13.8	15.1	15.7	14.3
구 미 시	44.8	44.2	41.5	42.5	44.7	42.0	41.3	41.1	44.3	47.6	47.6
영 주 시	18.4	18.7	17.9	18.3	18.6	18.5	18.2	20.5	23.1	17.6	17.4
영 천 시	19.4	19.6	19.8	17.7	17.4	19.8	19.0	18.8	17.5	17.4	17.9
상 주 시	10.8	14.2	11.4	12.1	12.7	13.1	13.6	13.4	14.0	13.9	13.8
문 경 시	17.3	16.7	20.0	19.3	20.1	19.8	19.5	20.2	19.9	18.3	22.0
경 산 시	36.0	30.0	27.9	27.8	27.5	27.5	26.5	27.5	30.8	30.8	33.8
군 평 균	14.6	15.1	14.6	13.4	13.1	12.7	13.3	14.2	14.9	15.7	15.9
군 위 군	17.5	19.0	11.7	10.3	10.1	9.1	11.0	11.7	11.3	10.6	13.3
의 성 군	9.8	11.0	11.7	11.2	10.5	10.4	12.8	14.8	13.2	14.8	14.7
청 송 군	13.8	13.1	13.1	12.3	11.9	9.1	9.9	11.6	11.9	10.7	11.3
영 양 군	8.3	9.9	10.8	10.0	9.0	7.7	9.2	10.8	13.6	13.6	11.7
영 덕 군	11.9	11.9	12.4	10.8	10.2	12.3	13.6	13.1	13.5	13.1	11.4
청 도 군	11.8	12.5	12.2	10.9	11.5	11.6	11.2	12.5	15.7	16.1	16.3
고 령 군	14.3	16.8	15.7	15.2	16.3	14.7	13.1	13.7	16.8	21.0	21.5
성 주 군	14.3	15.1	16.4	15.8	15.9	15.0	14.4	15.6	15.3	15.3	15.8
칠 곡 군	30.7	31.9	28.5	25.7	24.8	21.9	22.2	23.2	27.0	28.9	29.4
예 천 군	12.9	12.4	12.2	10.9	11.8	10.1	10.7	11.3	10.9	11.5	12.7
봉 화 군	8.5	8.6	9.3	10.5	10.6	10.5	10.1	9.7	9.6	11.2	10.3
울 진 군	20.3	20.6	16.4	15.2	12.9	15.0	15.9	15.8	16.0	17.4	18.6
울 릉 군	14.3	13.3	17.1	11.6	13.3	14.9	15.7	17.6	17.3	17.1	16.8

※ 전국 평균은 예산순계, 자치단체별은 예산총계 기준임

2 재정자주도

■ 재정자주도

일반회계의 세입 중 자체수입(자체수입 + 자주재원)의 비율

※ 비율이 높을수록 재무구조가 좋음

[산출산식]

$$\text{재정자주도(\%)} = \frac{\text{자체수입 + 자주재원}}{\text{일반회계 예산규모}} \times 100$$

- 전국평균 및 도평균 : 순계예산규모 / 자치단체별 평균 : 총계규모
- 자체수입 : 지방세(지방교육세 270,000백만원 제외) + 세외수입(2013년도 세입과목 개편 전 기준)
- 자주재원 : 지방교부세+조정교부금

❍ 자치단체별 현황

(단위 : 백만원, %)

구 분	재정자주도(%)				일반회계 예산규모	자체수입		자주재원	
	2017		2018			지방세	세외수입 (개편전)	지방교부세	조정교부금
전국평균(순계)	**74.9**	**(68.4)**	**75.3**	**(68.7)**	**172,237,002**	**71,462,132**	**20,522,008**	**37,637,981**	
도평균(순계)	70.5	(64.1)	72.3	(65.2)	14,641,813	3,225,180	1,652,469	5,712,601	
도 본 청	40.1	(36.5)	41.2	(36.5)	6,802,400	1,540,000	410,966	851,071	
시 군 평 균	**64.4**	**(58.6)**	**66.0**	**(59.8)**	**12,335,292**	**1,685,182**	**1,261,066**	**4,861,530**	**327,931**
시 평 균	64.7	(58.9)	65.6	(59.4)	8,143,400	1,407,236	872,774	2,819,087	239,835
포 항 시	65.6	(59.3)	65.0	(60.8)	1,446,500	363,100	141,387	385,700	50,000
경 주 시	61.9	(56.7)	64.6	(59.4)	928,000	188,000	89,505	293,033	29,175
김 천 시	70.1	(54.8)	72.4	(54.4)	801,400	83,000	167,457	318,000	11,500
안 동 시	66.1	(63.0)	65.7	(62.7)	897,800	69,512	58,481	440,000	22,000
구 미 시	63.8	(60.0)	58.9	(54.8)	920,000	360,000	78,202	58,360	45,425
영 주 시	64.2	(57.9)	65.9	(59.7)	576,600	49,479	51,032	264,500	14,685
영 천 시	64.4	(62.5)	66.2	(63.1)	594,500	68,045	38,178	271,315	15,790
상 주 시	66.3	(61.3)	68.2	(63.4)	660,000	40,000	51,250	347,179	11,500
문 경 시	65.5	(60.4)	72.2	(62.6)	528,600	24,600	91,557	256,000	9,610
경 산 시	60.3	(54.6)	61.1	(54.6)	790,000	161,500	105,725	185,000	30,150
군 평 균	63.9	(58.0)	66.7	(60.7)	4,191,892	277,946	388,292	2,042,443	88,096
군 위 군	58.2	(53.2)	71.3	(63.7)	301,572	10,553	29,521	167,595	7,400
의 성 군	65.6	(57.7)	65.6	(58.1)	461,200	20,319	47,543	230,000	4,730
청 송 군	65.6	(60.9)	69.3	(64.3)	280,353	9,585	22,098	156,898	5,800
영 양 군	71.1	(61.7)	67.3	(59.7)	243,000	4,099	24,267	132,700	2,500
영 덕 군	61.3	(56.6)	62.0	(57.9)	337,330	12,798	25,778	163,940	6,500
청 도 군	66.8	(59.3)	66.0	(58.6)	329,300	20,106	33,679	157,100	6,500
고 령 군	64.3	(56.4)	66.6	(58.3)	279,715	21,900	38,162	120,778	5,500
성 주 군	60.7	(55.8)	67.2	(62.2)	334,000	27,333	25,293	165,895	6,000
칠 곡 군	64.1	(59.1)	64.6	(59.7)	396,000	83,579	32,755	122,500	17,000
예 천 군	59.8	(56.3)	64.4	(60.5)	376,296	21,000	26,912	187,500	7,000
봉 화 군	69.2	(64.1)	72.4	(67.8)	325,400	10,474	23,122	196,929	5,150
울 진 군	62.3	(56.3)	65.7	(59.0)	373,426	32,000	37,369	168,000	8,000
울 릉 군	64.9	(58.4)	67.8	(61.5)	154,300	4,200	21,793	72,608	6,016

※ 전국 평균은 예산순계, 자치단체별은 예산총계 기준임/ ( )은 2014년도 세입과목 개편 후 기준

○ 연도별 재정자주도

(단위 : %)

구 분	2008	2009	2010	2011	2012	2013	2014	2015	2016	2017	2018
전국평균	**79.5**	**78.9**	**75.7**	**76.7**	**77.2**	**76.6**	**74.7**	**73.4**	**74.2**	**74.9**	**75.3**
도 평 균	75.1	74.6	73.0	73.6	73.1	73.2	72.5	71.1	70.7	70.5	72.3
도 본 청	42.7	40.9	41.1	41.5	42.3	42.5	43.1	40.4	42.1	40.1	41.2
시군평균	**69.4**	**69.2**	**66.0**	**66.3**	**66.9**	**66.0**	**65.5**	**63.9**	**63.2**	**64.4**	**66.0**
시 평 균	70.5	70.3	66.7	67.0	67.9	66.3	65.3	63.5	63.4	64.7	65.6
포 항 시	75.4	71.2	66.7	68.7	70.2	67.8	65.0	64.3	63.5	65.6	65.0
경 주 시	72.4	70.7	66.4	66.2	65.0	64.8	65.1	62.0	60.9	61.9	64.6
김 천 시	74.7	75.5	72.7	69.0	68.3	66.8	67.1	65.7	63.6	70.1	72.4
안 동 시	60.6	66.6	62.8	68.9	67.1	63.3	65.6	61.8	63.9	66.1	65.7
구 미 시	70.6	72.6	69.3	71.9	73.1	69.5	65.1	63.1	63.5	63.8	58.9
영 주 시	71.9	70.3	66.1	66.8	67.2	64.5	64.9	63.1	64.1	64.2	65.9
영 천 시	70.1	70.2	65.5	57.4	64.7	62.1	63.3	62.4	60.2	64.4	66.2
상 주 시	64.1	65.3	58.9	62.6	64.9	68.2	67.2	64.6	65.9	66.3	68.2
문 경 시	71.1	72.5	71.4	70.6	69.9	69.0	68.1	66.3	64.8	65.5	72.2
경 산 시	72.2	68.2	66.1	66.6	66.1	65.6	62.1	63.4	64.3	60.3	61.1
군 평 균	67.6	67.3	64.7	64.9	64.9	65.6	65.8	64.5	62.9	63.9	66.7
군 위 군	72.6	73.6	64.7	62.4	61.8	62.7	65.8	63.7	59.1	58.2	71.3
의 성 군	68.0	68.8	67.4	67.1	66.9	69.6	70.3	67.9	65.5	65.6	65.6
청 송 군	69.0	69.3	68.1	67.7	69.7	69.5	71.3	69.5	67.8	65.6	69.3
영 양 군	66.9	68.5	68.9	72.9	69.2	66.3	71.2	69.8	68.1	71.1	67.3
영 덕 군	60.1	60.7	60.7	60.2	58.0	62.9	61.7	63.8	60.8	61.3	62.0
청 도 군	70.7	70.1	65.5	61.4	62.1	63.0	61.2	61.1	64.7	66.8	66.0
고 령 군	62.7	64.8	60.1	58.4	59.1	58.7	64.6	58.7	59.8	64.3	66.6
성 주 군	69.2	66.1	67.5	65.9	65.6	66.0	63.3	64.2	60.5	60.7	67.2
칠 곡 군	71.6	72.1	68.9	68.6	71.1	69.6	68.4	65.9	63.0	64.1	64.6
예 천 군	70.5	67.7	64.6	63.4	63.5	63.6	64.0	60.3	59.6	59.8	64.4
봉 화 군	69.2	67.8	65.8	70.3	68.3	70.5	67.4	66.8	67.7	69.2	72.4
울 진 군	64.8	66.7	61.7	64.4	66.3	64.1	65.1	63.9	59.4	62.3	65.7
울 릉 군	63.8	57.6	56.0	58.8	59.8	61.8	58.7	62.3	63.4	64.9	67.8

※ 전국 평균은 예산순계, 자치단체별은 예산총계 기준임

3 재정력지수

■ 재정력지수

기준재정수요액 대비 기준재정수입액의 비율

※ 비율이 높을수록 세입자주기반이 좋음

[산출산식]

$$\text{재정력지수}(\%) = \frac{\text{기준재정 수입액}}{\text{기준재정 수요액}} \times 100$$

❍ 자치단체별 현황

(단위 : 백만원, %)

구 분	재정력지수(%)		역재정력지수 (100-재정력지수)	기준재정 수요액	기준재정 수입액
	2017	2018			
전 국 평 균	**61.9**	**62.1**	**37.9**	**109,409,527**	**67,942,377**
도 평 균	36.1	35.2	64.8	10,842,634	3,816,687
도 본 청	61.4	59.7	40.3	2,671,993	1,596,505
시 군 평 균	**28.0**	**27.2**	**72.8**	**8,170,641**	**2,220,182**
시 평 균	33.4	32.1	67.9	5,228,655	1,679,841
포 항 시	44.1	34.3	65.7	799,227	273,892
경 주 시	40.7	38.3	61.7	616,045	236,015
김 천 시	22.1	21.7	78.3	491,677	106,888
안 동 시	15.8	15.8	84.2	608,999	96,425
구 미 시	86.6	89.5	10.5	568,694	509,086
영 주 시	16.7	18.0	82.0	380,342	68,545
영 천 시	19.7	18.9	81.1	439,965	83,013
상 주 시	8.2	10.3	89.7	532,233	54,608
문 경 시	15.2	15.3	84.7	356,577	54,413
경 산 시	46.8	45.3	54.7	434,896	196,956
군 평 균	18.5	18.4	81.6	2,941,986	540,341
군 위 군	14.3	15.2	84.8	194,931	29,601
의 성 군	10.6	10.9	89.1	361,095	39,294
청 송 군	12.6	13.0	87.0	216,436	28,232
영 양 군	12.6	12.4	87.6	174,917	21,626
영 덕 군	14.0	14.8	85.2	220,037	32,624
청 도 군	17.1	16.8	83.2	238,255	39,971
고 령 군	23.9	23.6	76.4	172,670	40,707
성 주 군	17.5	17.7	82.3	230,364	40,840
칠 곡 군	46.2	42.0	58.0	253,361	106,425
예 천 군	14.8	16.4	83.6	261,775	42,984
봉 화 군	10.4	10.3	89.7	273,883	28,213
울 진 군	27.1	27.6	72.4	251,448	69,325
울 릉 군	22.1	22.1	77.9	92,814	20,499

○ 연도별 재정력지수

(단위 : %)

구 분	2008	2009	2010	2011	2012	2013	2014	2015	2016	2017	2018
도 평 균	33.1	29.9	31.0	30.7	27.9	24.6	28.2	31.7	33.2	36.1	35.2
도 본 청	44.7	39.1	39.7	42.5	36.7	34.2	39.6	50.2	55.6	61.4	59.7
시군평균	**21.5**	**20.8**	**22.4**	**27.2**	**25.3**	**21.9**	**24.8**	**25.7**	**25.8**	**28.0**	**27.2**
시 평 균	29.9	28.8	29.3	33.5	31.6	29.2	32.5	32.2	31.2	33.4	32.1
포 항 시	69.8	64.8	56.2	57.8	54.1	50.2	51.8	48.5	42.5	44.1	34.3
경 주 시	34.2	32.9	34.6	36.3	33.4	29.3	32.8	34.7	36.8	40.7	38.3
김 천 시	18.3	17.7	19.7	19.3	18.9	17.7	20.8	20.0	20.3	22.1	21.7
안 동 시	16.8	16.4	16.5	18.7	17.3	15.7	20.5	18.4	17.1	15.8	15.8
구 미 시	64.1	57.3	54.6	57.1	58.2	60.6	62.4	68.2	74.0	86.6	89.5
영 주 시	16.5	16.2	19.3	21.5	19.8	17.2	21.6	19.8	18.5	16.7	18.0
영 천 시	16.7	18.3	20.3	20.0	17.6	16.5	21.2	23.0	20.4	19.7	18.9
상 주 시	10.9	12.2	15.0	15.2	13.2	9.4	14.3	14.3	11.7	8.2	10.3
문 경 시	11.3	12.0	15.2	16.0	12.8	13.8	19.8	17.0	14.3	15.2	15.3
경 산 시	40.0	40.1	41.8	43.7	40.1	34.5	37.9	36.0	40.4	46.8	45.3
군 평 균	13.1	12.7	15.4	16.7	15.7	10.5	12.1	14.8	16.5	18.5	18.4
군 위 군	11.1	10.5	14.5	14.6	15.5	7.7	10.9	13.2	14.0	14.3	15.2
의 성 군	7.5	8.0	10.9	10.0	10.8	7.2	8.8	11.0	10.8	10.6	10.9
청 송 군	9.2	8.6	12.2	15.0	15.0	6.1	6.2	12.0	13.6	12.6	13.0
영 양 군	6.9	6.1	9.6	11.3	10.4	5.8	9.0	11.2	11.2	12.6	12.4
영 덕 군	9.7	9.6	12.8	14.6	14.9	10.9	13.4	13.5	16.8	14.0	14.8
청 도 군	11.5	11.4	15.0	12.8	14.6	11.5	12.9	16.7	16.5	17.1	16.8
고 령 군	16.1	15.9	20.5	22.6	21.5	16.5	13.8	14.1	19.8	23.9	23.6
성 주 군	12.4	15.0	16.2	17.9	19.6	13.3	13.5	16.6	16.4	17.5	17.7
칠 곡 군	39.4	35.7	33.6	29.7	24.2	23.4	25.5	32.1	40.4	46.2	42.0
예 천 군	9.7	10.5	13.8	15.4	13.6	8.9	10.7	12.6	12.9	14.8	16.4
봉 화 군	6.4	7.1	10.6	10.6	11.0	7.6	8.7	10.8	8.5	10.4	10.3
울 진 군	19.7	17.5	17.1	25.1	19.6	4.9	9.7	12.3	18.0	27.1	27.6
울 릉 군	10.0	9.8	13.5	16.8	18.5	13.3	16.7	18.5	19.3	22.1	22.1

4 주민1인당 자체수입액

■ 주민1인당 자체수입액

지역주민 1인이 부담하는 자체수입액

[산출산식]

$$\text{주민1인당 자체수입액} = \frac{\text{자체수입(지방세 + 세외수입)}}{\text{인구수('17.12.31현재기준)}}$$

- 전국평균, 도평균 : 순계예산규모로 산출, 자치단체별 평균 : 총계규모로 산출
- 지방세(일반회계 기준) : 보통세 + 목적세 + 지난년도 수입
- 세외수입(일반회계 기준) : 경상적세외수입 + 임시적세외수입

❍ 자치단체별 현황

(단위 : 천원, 명)

구 분	주민1인당자체수입액		인구수	자체수입액			비고
	2017	2018		계	지방세	세외수입	
전국평균	**1,555**	**1,682**	**51,778,544**	**87,066,412,658**	**77,913,996,961**	**9,152,415,697**	순계
도 평 균	1,414	1,523	2,691,706	4,098,840,240	3,495,180,354	603,659,886	순계
도 본 청	672	707	2,691,706	1,902,871,870	1,810,000,000	92,871,870	
시군평균	**746**	**813**	**2,691,706**	**2,188,844,561**	**1,685,180,354**	**503,664,207**	
시 평 균	758	827	2,145,426	1,775,168,558	1,407,235,062	367,933,496	
포 항 시	777	863	513,832	443,486,995	363,100,000	80,386,995	
경 주 시	810	888	257,903	229,005,487	188,000,000	41,005,487	
김 천 시	682	747	142,908	106,734,293	83,000,000	23,734,293	
안 동 시	564	606	166,272	100,816,405	69,511,560	31,304,845	
구 미 시	937	949	421,799	400,414,068	360,000,000	40,414,068	
영 주 시	533	600	108,371	65,001,462	49,478,502	15,522,960	
영 천 시	846	877	100,615	88,222,786	68,045,000	20,177,786	
상 주 시	506	594	100,947	60,000,000	40,000,000	20,000,000	
문 경 시	848	890	73,294	65,262,200	24,600,000	40,662,200	
경 산 시	681	833	259,485	216,224,862	161,500,000	54,724,862	
군 평 균	699	757	546,280	413,676,003	277,945,292	135,730,711	
군 위 군	693	704	24,215	17,051,226	10,553,000	6,498,226	
의 성 군	568	619	53,474	33,118,700	20,318,700	12,800,000	
청 송 군	628	680	26,006	17,682,679	9,585,000	8,097,679	
영 양 군	519	565	17,479	9,881,103	4,099,000	5,782,103	
영 덕 군	640	641	38,529	24,691,883	12,797,504	11,894,379	
청 도 군	590	678	43,346	29,376,523	20,105,500	9,271,023	
고 령 군	1,004	1,088	33,768	36,751,977	21,900,313	14,851,664	
성 주 군	736	793	45,138	35,809,137	27,333,000	8,476,137	
칠 곡 군	732	801	120,864	96,836,010	83,579,000	13,257,010	
예 천 군	585	675	49,253	33,270,000	21,000,000	12,270,000	
봉 화 군	522	559	33,259	18,596,715	10,474,275	8,122,440	
울 진 군	805	870	50,974	44,369,050	32,000,000	12,369,050	
울 릉 군	1,602	1,628	9,975	16,241,000	4,200,000	12,041,000	

○ 연도별 주민1인당 자체수입액 부담

(단위 : 천원)

구 분	2013	2014	2015	2016	2017	2018
전 국 평 균	**1,335**	**1,235**	**1,313**	**1,429**	**1,555**	**1,682**
도 평 균	1,246	1,070	1,180	1,333	1,414	1,523
도 본 청	514	490	543	634	672	707
시 군 평 균	**728**	**574**	**623**	**689**	**746**	**813**
시 평 균	712	590	629	700	758	827
포 항 시	762	670	700	742	777	863
경 주 시	686	607	636	694	810	888
김 천 시	697	474	522	637	682	747
안 동 시	536	433	452	509	564	606
구 미 시	731	696	726	831	937	949
영 주 시	703	460	617	637	533	600
영 천 시	1,010	635	751	790	846	877
상 주 시	655	415	451	476	506	594
문 경 시	1,051	740	770	812	848	890
경 산 시	531	463	480	611	681	833
군 평 균	788	514	600	648	699	757
군 위 군	827	531	583	639	693	704
의 성 군	668	415	542	548	568	619
청 송 군	762	440	619	581	628	680
영 양 군	840	405	493	487	519	565
영 덕 군	860	571	611	671	640	641
청 도 군	753	438	530	587	590	678
고 령 군	945	524	677	820	1,004	1,088
성 주 군	819	516	649	685	736	793
칠 곡 군	632	560	614	662	732	801
예 천 군	656	388	468	546	585	675
봉 화 군	820	394	462	487	522	559
울 진 군	954	590	667	719	805	870
울 릉 군	1,948	1,467	1,389	1,534	1,602	1,628

5 주민1인당 지방세 부담액

■ 주민1인당 지방세 부담액

지역주민 1인이 부담하는 지방세액

[산출산식]

$$\text{주민1인당 지방세 부담액} = \frac{\text{지방세액}}{\text{인구수('17. 12. 31 현재기준)}}$$

- 전국평균, 도평균 : 순계예산규모로 산출, 자치단체별 평균 : 총계규모로 산출
- 지방세(일반회계 기준) : 보통세 + 목적세 + 지난년도수입

❍ 자치단체별 현황

(단위 : 천원, 명)

구 분	주민1인당지방세부담액		인구수	지방세	비고
	2017	2018			
전국평균(순계)	**1,377**	**1,505**	**51,778,544**	**77,913,996,961**	
도평균(순계)	1,229	1,299	2,691,706	3,495,180,354	
도 본 청	648	672	2,691,706	1,810,000,000	
시 군 평 균	**581**	**626**	**2,691,706**	**1,685,180,354**	
시 평 균	611	656	2,145,426	1,407,235,062	
포 항 시	663	707	513,832	363,100,000	
경 주 시	657	729	257,903	188,000,000	
김 천 시	534	581	142,908	83,000,000	
안 동 시	397	418	166,272	69,511,560	
구 미 시	819	853	421,799	360,000,000	
영 주 시	413	457	108,371	49,478,502	
영 천 시	649	676	100,615	68,045,000	
상 주 시	339	396	100,947	40,000,000	
문 경 시	321	336	73,294	24,600,000	
경 산 시	568	622	259,485	161,500,000	
군 평 균	460	509	546,280	277,945,292	
군 위 군	435	436	24,215	10,553,000	
의 성 군	339	380	53,474	20,318,700	
청 송 군	354	369	26,006	9,585,000	
영 양 군	213	235	17,479	4,099,000	
영 덕 군	308	332	38,529	12,797,504	
청 도 군	412	464	43,346	20,105,500	
고 령 군	548	649	33,768	21,900,313	
성 주 군	550	606	45,138	27,333,000	
칠 곡 군	629	692	120,864	83,579,000	
예 천 군	357	426	49,253	21,000,000	
봉 화 군	300	315	33,259	10,474,275	
울 진 군	568	628	50,974	32,000,000	
울 릉 군	370	421	9,975	4,200,000	

○ 연도별 주민1인당 지방세 부담

(단위 : 천원)

구 분	2013	2014	2015	2016	2017	2018
전 국 평 균	**1,065**	**1,158**	**1,158**	**1,258**	**1,377**	**1,505**
도 평 균	915	990	990	1,140	1,229	1,299
도 본 청	462	511	511	607	648	672
시 군 평 균	**453**	**479**	**479**	**533**	**581**	**626**
시 평 균	479	504	504	562	611	656
포 항 시	551	578	578	631	663	707
경 주 시	514	535	535	589	657	729
김 천 시	384	406	406	500	534	581
안 동 시	330	340	340	368	397	418
구 미 시	605	646	646	745	819	853
영 주 시	359	363	363	377	413	457
영 천 시	525	562	562	564	649	676
상 주 시	294	300	300	320	339	396
문 경 시	267	321	321	296	321	336
경 산 시	408	421	421	514	568	622
군 평 균	351	381	381	420	460	509
군 위 군	329	337	337	369	435	436
의 성 군	290	319	319	325	339	380
청 송 군	250	256	256	278	354	369
영 양 군	180	199	199	207	213	235
영 덕 군	262	269	269	284	308	332
청 도 군	325	371	371	401	412	464
고 령 군	363	380	380	498	548	649
성 주 군	424	461	461	501	550	606
칠 곡 군	492	525	525	572	629	692
예 천 군	241	288	288	329	357	426
봉 화 군	264	269	269	278	300	315
울 진 군	404	458	458	508	568	628
울 릉 군	262	278	278	342	370	421

6 주민1인당 세외수입액

■ 주민1인당 세외수입액

지역주민 1인이 부담하는 세외수입액

[산출산식]

$$\text{주민1인당 세외수입액} = \frac{\text{세외수입액}}{\text{인구수('17. 12. 31 현재기준)}}$$

- 전국평균, 도평균 : 순계예산규모로 산출, 자치단체별 평균 : 총계규모로 산출
- 세외수입(일반회계 기준) : 경상적세외수입 + 임시적세외수입

❍ 자치단체별 현황

(단위 : 천원, 명)

구 분	주민1인당세외수입액		인구수	세외수입	비고
	2017	2018			
전 국 평 균	**178**	**177**	**51,778,544**	**9,152,415,697**	**순계**
도 평 균	185	224	2,691,706	603,659,886	순계
도 본 청	23	35	2,691,706	92,871,870	
시 군 평 균	**166**	**187**	**2,691,706**	**503,664,207**	
시 평 균	147	171	2,145,426	367,933,496	
포 항 시	114	156	513,832	80,386,995	
경 주 시	153	159	257,903	41,005,487	
김 천 시	148	166	142,908	23,734,293	
안 동 시	168	188	166,272	31,304,845	
구 미 시	118	96	421,799	40,414,068	
영 주 시	120	143	108,371	15,522,960	
영 천 시	197	201	100,615	20,177,786	
상 주 시	167	198	100,947	20,000,000	
문 경 시	528	555	73,294	40,662,200	
경 산 시	114	211	259,485	54,724,862	
군 평 균	239	248	546,280	135,730,711	
군 위 군	258	268	24,215	6,498,226	
의 성 군	230	239	53,474	12,800,000	
청 송 군	274	311	26,006	8,097,679	
영 양 군	306	331	17,479	5,782,103	
영 덕 군	332	309	38,529	11,894,379	
청 도 군	178	214	43,346	9,271,023	
고 령 군	456	440	33,768	14,851,664	
성 주 군	186	188	45,138	8,476,137	
칠 곡 군	103	110	120,864	13,257,010	
예 천 군	228	249	49,253	12,270,000	
봉 화 군	222	244	33,259	8,122,440	
울 진 군	236	243	50,974	12,369,050	
울 릉 군	1,232	1,207	9,975	12,041,000	

○ 연도별 주민1인당 세외수입액 부담

(단위 : 천원)

구 분	2013	2014	2015	2016	2017	2018
전국평균	**280**	**169**	**154**	**171**	**178**	**177**
도 평 균	387	155	190	193	185	224
도 본 청	95	28	32	27	23	35
시군평균	**288**	**122**	**144**	**156**	**166**	**187**
시 평 균	249	111	125	137	147	171
포 항 시	188	119	122	111	114	156
경 주 시	211	93	100	105	153	159
김 천 시	339	90	116	138	148	166
안 동 시	213	103	111	141	168	188
구 미 시	176	92	80	86	118	96
영 주 시	353	101	253	260	120	143
영 천 시	507	110	189	226	197	201
상 주 시	386	121	151	156	167	198
문 경 시	800	472	449	517	528	555
경 산 시	135	55	58	97	114	211
군 평 균	438	163	218	228	239	248
군 위 군	500	202	246	270	258	268
의 성 군	355	126	223	223	230	239
청 송 군	527	191	362	302	274	311
영 양 군	679	225	294	280	306	331
영 덕 군	601	309	341	388	332	309
청 도 군	421	112	160	186	178	214
고 령 군	594	161	297	322	456	440
성 주 군	408	92	187	184	186	188
칠 곡 군	143	67	89	90	103	110
예 천 군	422	146	180	217	228	249
봉 화 군	584	130	193	209	222	244
울 진 군	511	186	208	211	236	243
울 릉 군	1,709	1,205	1,112	1,192	1,232	1,207

7 주민1인당 세출예산액

■ 주민1인당 세출예산액

지역주민 1인당 세출예산액

[산출산식]

$$\text{주민1인당 세출예산액} = \frac{\text{자치단체 예산규모}}{\text{인구수('17. 12. 31 현재기준)}}$$

‣ 전국평균, 도평균, 자치단체별 평균 : 총계규모로 산출

❍ 자치단체별 현황

(단위 : 천원, 명)

구 분	주민1인당세출액		인구수	자치단체 예산규모	비고
	2017	2018			
전 국 평 균	**5,018**	**5,493**	**51,778,544**	**284,395,830,800**	
도 평 균	7,762	8,290	2,691,706	22,314,302,608	
도 본 청	2,754	2,899	2,691,706	7,803,593,000	
시 군 평 균	**5,007**	**5,391**	**2,691,706**	**14,510,709,608**	
시 평 균	4,094	4,456	2,145,426	9,560,450,061	
포 항 시	3,045	3,329	513,832	1,710,800,000	
경 주 시	4,417	4,451	257,903	1,148,000,000	
김 천 시	6,123	6,898	142,908	985,773,800	
안 동 시	5,130	6,135	166,272	1,020,000,000	
구 미 시	2,667	2,608	421,799	1,100,000,000	
영 주 시	5,379	5,998	108,371	650,000,000	
영 천 시	6,264	6,666	100,615	670,686,261	
상 주 시	6,318	7,214	100,947	728,190,000	
문 경 시	7,476	8,459	73,294	620,000,000	
경 산 시	3,146	3,572	259,485	927,000,000	
군 평 균	8,589	9,062	546,280	4,950,259,547	
군 위 군	12,971	13,026	24,215	315,417,000	
의 성 군	9,257	9,724	53,474	520,000,000	
청 송 군	11,577	11,874	26,006	308,800,000	
영 양 군	13,532	15,121	17,479	264,300,000	
영 덕 군	9,480	10,583	38,529	407,736,000	
청 도 군	7,435	8,209	43,346	355,820,000	
고 령 군	8,118	8,716	33,768	294,317,000	
성 주 군	8,362	8,884	45,138	401,000,000	
칠 곡 군	3,617	3,780	120,864	456,920,000	
예 천 군	8,113	8,232	49,253	405,445,000	
봉 화 군	9,571	10,824	33,259	360,000,000	
울 진 군	13,753	13,801	50,974	703,504,547	
울 릉 군	15,398	15,739	9,975	157,000,000	

○ 연도별 주민1인당 세출 예산액

(단위 : 천원)

구 분	2013	2014	2015	2016	2017	2018
전 국 평 균	**4,100**	**4,308**	**4,558**	**4,852**	**5,018**	**5,493**
도 평 균	6,576	6,846	7,143	7,672	7,762	8,290
도 본 청	2,432	2,591	2,718	2,949	2,754	2,899
시 군 평 균	**4,144**	**4,255**	**4,424**	**4,723**	**5,007**	**5,391**
시 평 균	3,404	3,507	3,618	3,825	4,094	4,456
포 항 시	2,347	2,469	2,522	2,732	3,045	3,329
경 주 시	3,881	3,813	4,022	4,204	4,417	4,451
김 천 시	4,295	4,624	4,972	5,745	6,123	6,898
안 동 시	4,477	4,637	4,760	4,589	5,130	6,135
구 미 시	2,511	2,544	2,569	2,620	2,667	2,608
영 주 시	4,553	4,585	4,797	5,062	5,379	5,998
영 천 시	5,736	5,905	5,922	6,193	6,264	6,666
상 주 시	5,718	5,707	5,998	6,113	6,318	7,214
문 경 시	5,774	6,313	6,643	6,939	7,476	8,459
경 산 시	2,207	2,376	2,405	2,789	3,146	3,572
군 평 균	7,016	7,162	7,568	8,249	8,589	9,062
군 위 군	9,415	9,718	10,353	11,695	12,971	13,026
의 성 군	7,294	7,670	8,386	8,811	9,257	9,724
청 송 군	9,485	10,192	10,553	11,135	11,577	11,874
영 양 군	11,808	11,772	12,282	13,465	13,532	15,121
영 덕 군	7,804	8,054	8,442	9,322	9,480	10,583
청 도 군	6,900	7,163	7,346	7,122	7,435	8,209
고 령 군	6,885	6,965	7,742	7,989	8,118	8,716
성 주 군	6,618	6,679	8,337	8,683	8,362	8,884
칠 곡 군	3,318	3,354	3,447	3,511	3,617	3,780
예 천 군	6,945	7,054	7,746	8,182	8,113	8,232
봉 화 군	8,723	8,438	8,465	8,885	9,571	10,824
울 진 군	8,800	8,733	8,493	12,265	13,753	13,801
울 릉 군	13,164	14,728	14,712	14,991	15,398	15,739

8 사회복지비 비중

■ 사회복지비 비중

자치단체 예산규모 대비 사회복지비 비중

[산출산식]

$$\text{사회복지비율} = \frac{\text{사회복지분야 예산}}{\text{자치단체 예산규모}} \times 100$$

- 사회복지분야 : 8개부문
- 기초생활보장, 취약계층지원, 보육·가족 및 여성, 노인·청소년, 노동, 보훈, 주택, 사회복지일반
- 전국평균, 도평균 : 순계규모, 자치단체별평균 : 총계규모로 산출

❍ 자치단체별 현황

(단위 : 백만원, %)

구 분	사회복지비비율 (A=B/C)	사회복지분야예산 (B)	예산규모 (C)	비고
전국평균(순계)	**27.1**	**57,129,338**	**210,678,389**	
도평균(순계)	22.2	3,671,950	16,565,209	
도 본 청	36.3	2,835,395	7,803,593	
시 군 평 균	**21.9**	**3,173,159**	**14,510,710**	
시 평 균	24.3	2,319,237	9,560,450	
포 항 시	29.1	497,950	1,710,800	
경 주 시	24.4	280,528	1,148,000	
김 천 시	19.2	189,631	985,774	
안 동 시	24.3	248,038	1,020,000	
구 미 시	27.1	298,010	1,100,000	
영 주 시	24.4	158,585	650,000	
영 천 시	20.7	138,867	670,686	
상 주 시	20.3	147,642	728,190	
문 경 시	18.3	113,624	620,000	
경 산 시	26.6	246,362	927,000	
군 평 균	17.3	853,922	4,950,260	
군 위 군	13.5	42,611	315,417	
의 성 군	19.0	99,028	520,000	
청 송 군	16.8	51,919	308,800	
영 양 군	17.6	46,592	264,300	
영 덕 군	18.5	75,269	407,736	
청 도 군	18.2	64,877	355,820	
고 령 군	18.7	55,088	294,317	
성 주 군	15.2	60,982	401,000	
칠 곡 군	28.0	127,718	456,920	
예 천 군	19.3	78,101	405,445	
봉 화 군	15.2	54,568	360,000	
울 진 군	12.0	84,228	703,505	
울 릉 군	8.2	12,941	157,000	

9 인건비 비중

■ 자체수입(지방세 + 세외수입)대비 인건비 비중

자체수입 및 지방세 대비 인건비 비율

※ 비율이 100%초과하면 인건비 미해결 단체임

[산출산식]

$$\text{자체수입대비 인건비 비율} = \frac{\text{인건비}}{\text{지방세 또는 자체수입}} \times 100$$

- 전국평균, 도평균, 자치단체별 평균 : 총계규모로 산출
- 인건비 : 보수(10101) + 기타직보수(10102) + 무기계약근로자보수(10103)
- 일반회계 기준

❍ 자치단체별 현황

(단위 : 백만원, %)

구 분	인건비 (A)	자체수입		자체수입대비 인건비비율 (A/(B+C))	지방세대비 인건비비율 (A/B)	인건비미해결단체	
		지방세 (B)	세외수입 (C)			자체수입	지방세
전 국 평 균	**19,472,505**	**78,990,669**	**10,176,536**	**21.8**	**24.7**	**71**	**123**
도 평 균	1,753,845	3,495,182	596,535	42.9	50.2	12	16
도 본 청	384,799	1,810,000	92,872	20.2	21.3	○	○
시 군 평 균	**1,369,046**	**1,685,182**	**503,663**	**62.5**	**81.2**	**12**	**16**
시 평 균	858,251	1,407,236	367,933	48.3	61.0	1	4
포 항 시	122,118	363,100	80,387	27.5	33.6	○	○
경 주 시	113,230	188,000	41,005	49.4	60.2	○	○
김 천 시	76,134	83,000	23,734	71.3	91.7	○	○
안 동 시	98,116	69,512	31,305	97.3	141.1	○	×
구 미 시	111,474	360,000	40,414	27.8	31.0	○	○
영 주 시	58,786	49,479	15,523	90.4	118.8	○	×
영 천 시	65,424	68,045	20,178	74.2	96.1	○	○
상 주 시	79,790	40,000	20,000	133.0	199.5	×	×
문 경 시	59,864	24,600	40,662	91.7	243.3	○	×
경 산 시	73,314	161,500	54,725	33.9	45.4	○	○
군 평 균	510,796	277,946	135,730	123.5	183.8	11	12
군 위 군	43,660	10,553	6,498	256.1	413.7	×	×
의 성 군	49,729	20,319	12,800	150.2	244.7	×	×
청 송 군	32,539	9,585	8,098	184.0	339.5	×	×
영 양 군	31,509	4,099	5,782	318.9	768.7	×	×
영 덕 군	36,563	12,798	11,894	148.1	285.7	×	×
청 도 군	42,557	20,106	9,271	144.9	211.7	×	×
고 령 군	40,413	21,900	14,852	110.0	184.5	×	×
성 주 군	38,374	27,333	8,476	107.2	140.4	×	×
칠 곡 군	44,280	83,579	13,257	45.7	53.0	○	○
예 천 군	45,691	21,000	12,270	137.3	217.6	×	×
봉 화 군	36,615	10,474	8,122	196.9	349.6	×	×
울 진 군	41,597	32,000	12,369	93.8	130.0	○	×
울 릉 군	27,266	4,200	12,041	167.9	649.2	×	×

10 공무원 관련경비 비중

■ 공무원 관련경비 현황

자치단체 예산규모 대비 공무원관련 경비 비율

[산출산식]

$$\text{공무원관련경비비율} = \frac{\text{공무원관련경비(총액인건비)}}{\text{자치단체예산액}} \times 100$$

공무원관련경비(총액인건비)

- 인건비 : 101-01~101-03
- 직무수행경비 : 204-02
- 일반회계, 특별회계(기타, 공기업) 기준
- 성과상여금 : 303-02
- 연금부담금 등 : 304-01~304-02

❍ 자치단체별 현황

(단위 : 백만원, %)

단체명	예산액 (A)	공무원관련경비(총액인건비)					
		소계	비율	인건비	직무 수행경비	성과 상여금	연금 부담금등
전 국 평 균	**284,395,831**	**28,080,684**	**9.9**	**22,415,054**	**606,343**	**976,642**	**4,082,645**
도 평 균	22,314,303	2,320,489	10.4	1,842,316	48,973	79,856	349,344
도 본 청	7,803,593	487,176	6.2	384,867	11,132	16,430	74,747
시 군 평 균	**14,510,710**	**1,833,313**	**12.6**	**1,457,449**	**37,841**	**63,426**	**274,596**
시 평 균	9,560,450	1,178,203	12.3	937,936	23,885	39,653	176,729
포 항 시	1,710,800	192,503	11.3	154,123	3,660	5,700	29,020
경 주 시	1,148,000	153,657	13.4	123,298	2,951	4,700	22,708
김 천 시	985,774	100,440	10.2	79,355	2,091	3,286	15,708
안 동 시	1,020,000	129,942	12.7	103,060	2,655	4,472	19,756
구 미 시	1,100,000	145,104	13.2	118,883	3,000	5,232	17,989
영 주 시	650,000	82,113	12.6	63,701	1,774	3,096	13,541
영 천 시	670,686	90,098	13.4	70,355	1,767	3,185	14,791
상 주 시	728,190	104,597	14.4	81,940	2,108	3,567	16,983
문 경 시	620,000	81,368	13.1	65,033	1,793	2,900	11,642
경 산 시	927,000	98,380	10.6	78,188	2,086	3,516	14,591
군 평 균	4,950,260	655,110	13.2	519,513	13,956	23,774	97,868
군 위 군	315,417	53,856	17.1	43,660	890	1,600	7,707
의 성 군	520,000	66,483	12.8	51,095	1,511	2,646	11,231
청 송 군	308,800	41,091	13.3	32,579	900	1,550	6,062
영 양 군	264,300	40,142	15.2	31,632	895	1,461	6,154
영 덕 군	407,736	47,542	11.7	38,252	1,041	1,760	6,490
청 도 군	355,820	54,016	15.2	43,399	1,010	1,769	7,839
고 령 군	294,317	50,715	17.2	40,574	1,091	1,660	7,389
성 주 군	401,000	49,206	12.3	38,475	1,089	1,900	7,741
칠 곡 군	456,920	59,525	13.0	46,387	1,380	2,400	9,357
예 천 군	405,445	58,656	14.5	46,041	1,225	2,038	9,353
봉 화 군	360,000	46,577	12.9	36,653	1,090	1,900	6,933
울 진 군	703,505	53,677	7.6	43,066	1,167	1,990	7,454
울 릉 군	157,000	33,624	21.4	27,699	668	1,100	4,158

11 의회비 비중

■ 의회비 비중

자치단체 예산규모 대비 의회비 비중

[산출산식]

$$\text{의회비 비중} = \frac{(\text{의회비} + \text{의회사무처예산액})}{\text{자치단체 예산규모}} \times 100$$

- 의회경비 : 세출과목 중 의회비(205) 편성목 예산
- 의회사무처 경비 : 의회비(205)과목을 제외한 의회사무처 예산
- 일반회계 기준

❍ 자치단체별 현황

(단위 : 백만원, %)

구분	일반회계총계규모 (A)	의회비계 (B=C+D)	의회비(205) (C)	의회사무처예산액 (D)	의회비비중 (B/A)*100
전 국 평 균	**237,897,072**	**673,136**	**238,867**	**434,269**	**0.28**
도 평 균	19,407,692	102,486	20,291	82,195	0.53
도 본 청	7,072,400	36,087	4,653	31,434	0.51
시 군 평 균	**12,335,292**	**66,400**	**15,637**	**50,759**	**0.54**
시 평 균	8,143,400	53,206	9,832	43,372	0.65
포 항 시	1,446,500	3,134	1,832	1,302	0.22
경 주 시	928,000	3,451	1,079	2,372	0.37
김 천 시	801,400	1,895	961	934	0.24
안 동 시	897,800	1,903	997	906	0.21
구 미 시	920,000	33,492	1,285	32,207	3.64
영 주 시	576,600	1,953	785	1,168	0.34
영 천 시	594,500	2,698	620	2,078	0.45
상 주 시	660,000	1,618	882	735	0.25
문 경 시	528,600	1,078	557	521	0.2
경 산 시	790,000	1,984	834	1,149	0.25
군 평 균	4,191,892	13,194	5,805	7,387	0.31
군 위 군	301,572	1,673	381	1,292	0.55
의 성 군	461,200	1,222	671	551	0.26
청 송 군	280,353	665	385	280	0.24
영 양 군	243,000	665	406	259	0.27
영 덕 군	337,330	847	401	446	0.25
청 도 군	329,300	828	414	414	0.25
고 령 군	279,715	1,369	378	991	0.49
성 주 군	334,000	548	447	100	0.16
칠 곡 군	396,000	1,082	582	500	0.27
예 천 군	376,296	1,177	496	680	0.31
봉 화 군	325,400	1,403	452	951	0.43
울 진 군	373,426	798	436	362	0.21
울 릉 군	154,300	917	356	561	0.59

VII 주요사업조서

1. 국고보조사업
2. 지특보조사업
3. 기금보조사업

1 국고보조사업

○ 총 괄

(단위 : 천원)

부처별	사업량	총사업비	예산액			예산외	
			계	국비	도비	시군비	기타
계	(554건) 540건	(4,559,096,708) 4,058,118,113	(3,756,268,923) 3,262,141,488	(3,271,049,456) 2,876,035,890	(485,219,467) 386,105,598	(739,999,291) 734,856,331	(62,828,494) 61,120,294
과학기술정보통신부	6건	3,457,188	2,041,188	1,728,041	313,147	1,416,000	0
외교부	2건	367,810	367,810	367,810	0	0	0
통일부	2건	238,500	238,500	218,500	20,000	0	0
행정안전부	21건	115,167,018	73,998,598	56,850,909	17,147,689	40,994,540	173,880
문화체육관광부	10건	14,001,353	8,566,707	6,342,866	2,223,841	3,698,646	1,736,000
농림축산식품부	89건	375,744,036	316,037,236	293,091,975	22,945,261	41,487,788	18,219,012
산업통상자원부	(6건) 5건	(28,878,908) 11,796,908	(17,827,862) 7,237,022	(15,229,240) 6,688,240	(2,598,622) 548,782	(9,282,846) 4,499,886	(1,768,200) 60,000
보건복지부	(134건) 124건	(2,816,221,196) 2,335,923,196	(2,459,623,665) 1,979,325,665	(2,155,282,184) 1,771,512,755	(304,341,481) 207,812,910	(356,077,510) 356,077,510	(520,021) 520,021
환경부	(58건) 57건	(615,244,651) 613,804,651	(411,350,665) 410,270,665	(386,681,465) 385,961,465	(24,669,200) 24,309,200	(176,502,100) 176,142,100	(27,391,886) 27,391,886
고용노동부	4건	2,998,670	2,419,300	2,075,000	344,300	579,370	0
여성가족부	20건	18,678,719	14,940,533	12,118,726	2,821,807	3,738,186	0
국토교통부	20건	276,565,042	239,836,502	175,618,247	64,218,255	35,989,440	739,100
해양수산부	48건	25,412,420	20,398,851	14,459,182	5,939,669	4,032,212	981,357
식품의약품안전처	12건	6,830,489	4,467,662	3,398,315	1,069,347	2,329,227	33,600
문화재청	15건	72,680,816	55,132,238	46,636,989	8,495,249	17,548,578	0
농촌진흥청	32건	18,335,980	9,792,740	9,159,090	633,650	8,513,240	30,000
산림청	72건	166,090,254	117,045,208	89,782,717	27,262,491	37,809,608	11,235,438
소방청	(2건)	(2,158,595)	(2,158,595)	(1,983,137)	(175,458)	(0)	(0)
공정거래위원회	1건	25,063	25,063	25,063	0	0	0

※ (　　) 내의 예산액은 특별회계 포함액임

○ 사업별내역

(단위 : 천원)

사 업 명	사업량	총사업비	예 산 액			예 산 외	
			계	국 고	도비	시군비	기 타
계	(554건) 540건	(4,559,096,708) 4,058,118,113	(3,756,268,923) 3,262,141,488	(3,271,049,456) 2,876,035,890	(485,219,467) 386,105,598	(739,999,291) 734,856,331	(62,828,494) 61,120,294
과학기술정보통신부	**6건**	**3,457,188**	**2,041,188**	**1,728,041**	**313,147**	**1,416,000**	**0**
인터넷중독예방사업	1개소	56,560	56,560	56,560	0	0	0
BTL전문과학관(김천녹색미래과학관)지원	1식	2,832,000	1,416,000	1,416,000	0	1,416,000	0
장애인정보화교육지원	1식	242,856	242,856	110,476	132,380	0	0
고령층정보화교육지원	1식	19,200	19,200	9,600	9,600	0	0
정보통신보조기기지원	190대	195,610	195,610	97,805	97,805	0	0
중 고 P C 지 원	700대	110,962	110,962	37,600	73,362	0	0
외 교 부	**2건**	**367,810**	**367,810**	**367,810**	**0**	**0**	**0**
여권사무대행경비지원	23개시군	355,980	355,980	355,980	0	0	0
여권발급대행기관운영	1식	11,830	11,830	11,830	0	0	0
통 일 부	**2건**	**238,500**	**238,500**	**218,500**	**20,000**	**0**	**0**
북한이탈주민지원지역협의회운영	1식	15,500	15,500	15,500	0	0	0
북한이탈주민지역적응센터운영	1식	223,000	223,000	203,000	20,000	0	0

사 업 명	사업량	총사업비	예 산 액			예 산 외	
			계	국 고	도비	시군비	기 타
행 정 안 전 부	**21건**	**115,167,018**	**73,998,598**	**56,850,909**	**17,147,689**	**40,994,540**	**173,880**
정보화마을프로그램 관리자운영	1식	869,952	277,564	98,280	179,284	418,508	173,880
민방위대원화생방용방독면보급(국비)	1식	208,739	106,457	62,622	43,835	102,282	0
민방위비상급수시설확충(국비)	1식	65,000	33,150	19,500	13,650	31,850	0
물놀이안전시설설치사업	125개소	110,738	71,980	55,369	16,611	38,758	0
승강기갇힘사고승객구조훈련	9개시군	90,000	58,500	45,000	13,500	31,500	0
민방위교육훈련지원	23개시군	349,277	178,132	104,784	73,348	171,145	0
국민참여민방위의날훈련경비	23개시군	43,700	22,287	13,110	9,177	21,413	0
인력동원훈련지원	1식	9,100	9,100	9,100	0	0	0
국가재난대응종합훈련현장훈련비(직접)	1식	65,000	65,000	32,500	32,500	0	0
국가재난대응종합훈련현장훈련비(지원)	1식	133,050	86,483	66,525	19,958	46,567	0
시.군자원봉사센터자원봉사자보험료지원	24만여명	168,290	109,389	84,145	25,244	58,901	0
주한미군공여구역주변지역등지원사업	37개소	2,050,000	1,127,500	1,025,000	102,500	922,500	0
도자원봉사센터코디네이터지원	2명	46,894	46,894	23,447	23,447	0	0
시군자원봉사센터코디네이터지원	46명	1,078,582	701,073	539,291	161,782	377,509	0
민방위경보시설확충	87개소	492,000	256,800	147,600	109,200	235,200	0
재해위험저수지정비사업	14지구	8,720,000	5,668,000	4,360,000	1,308,000	3,052,000	0
급경사지붕괴위험지역정비사업	12개지구	14,320,000	9,308,000	7,160,000	2,148,000	5,012,000	0

사 업 명	사업량	총사업비	예 산 액			예 산 외	
			계	국 고	도비	시군비	기 타
재난피해자심리안정지원사업	38,000건	38,000	38,000	19,000	19,000	0	0
자치단체공통기반시스템노후장비교체	23개시군	694,896	180,489	178,736	1,753	514,407	0
자연재해위험개선지구정비사업	316지구	85,600,000	55,640,000	42,800,000	12,840,000	29,960,000	0
생활공감정책추진	1식	13,800	13,800	6,900	6,900	0	0
문화체육관광부	**10건**	**14,001,353**	**8,566,707**	**6,342,866**	**2,223,841**	**3,698,646**	**1,736,000**
전통사찰보수정비지원(보조)	12개소	3,230,000	1,679,600	1,292,000	387,600	904,400	646,000
전통사찰방재시스템구축지원	15개소	2,950,000	1,534,000	1,180,000	354,000	826,000	590,000
전통사찰방재시스템유지보수사업	40개소	457,144	297,144	228,572	68,572	160,000	0
국악분야예술강사지원사업	1식	1,140,420	741,273	570,210	171,063	399,147	0
공공도서관개관시간연장운영지원	21명	423,789	224,690	172,084	52,606	199,099	0
한복진흥원건립	1식	2,600,000	1,690,000	1,300,000	390,000	910,000	0
콘텐츠코리아랩운영지원	1개소	2,000,000	1,200,000	1,000,000	200,000	300,000	500,000
지역특성화문화예술교육지원	1식	180,000	180,000	90,000	90,000	0	0
꿈다락토요문화학교운영지원	1식	720,000	720,000	360,000	360,000	0	0
광역문화예술교육지원센터운영지원	1식	300,000	300,000	150,000	150,000	0	0
농림축산식품부	**89건**	**375,744,036**	**316,037,236**	**293,091,975**	**22,945,261**	**41,487,788**	**18,219,012**
지자체공동마케팅지원사업	5회	330,000	330,000	165,000	165,000	0	0

사 업 명	사업량	총사업비	예 산 액			예 산 외	
			계	국 고	도비	시군비	기 타
농업마이스터대학지원	261명	1,314,846	998,142	657,418	340,724	0	316,704
농업경영체경영컨설팅지원	20개소	340,000	122,400	102,000	20,400	47,600	170,000
식생활교육사업	1~2개기관	300,000	300,000	150,000	150,000	0	0
농식품스마트소비사업	1~2개기관	40,000	40,000	20,000	20,000	0	0
가축방역(보조)기간제근로자등보수	3명	61,728	61,728	18,000	43,728	0	0
가축방역차량구입	1대	40,000	40,000	16,000	24,000	0	0
닭뉴캣슬병예방약구입비	78,280천수	626,240	626,240	313,120	313,120	0	0
축산차량등록제지원	8,000대	950,400	308,880	237,600	71,280	166,320	475,200
가금농가질병관리지원	90개소	900,000	351,000	270,000	81,000	189,000	360,000
가축매몰지사후관리비지원	15개지구	150,000	87,000	60,000	27,000	63,000	0
유기농업자재지원	1식	1,800,000	522,000	360,000	162,000	378,000	900,000
친환경농업직접지불제	2,752ha	1,639,000	1,639,000	1,639,000	0	0	0
곤충유통사업단운영	1개소	260,000	169,000	130,000	39,000	91,000	0
농업기계등화장치부착지원	3,200대	320,000	185,600	128,000	57,600	134,400	0
토양개량제공급사업	94,915톤	12,607,993	9,657,715	8,825,585	832,130	2,950,278	0
유기질비료지원사업	1식	44,425,600	33,319,200	27,766,000	5,553,200	11,106,400	0
농기계임대사업소설치	5개소	8,000,000	5,200,000	4,000,000	1,200,000	2,800,000	0
주산지일관기계화농기계지원	5개소	1,000,000	650,000	500,000	150,000	350,000	0
여성친화형농기계구입지원	11개소	880,000	572,000	440,000	132,000	308,000	0

사 업 명	사업량	총사업비	예 산 액			예 산 외	
			계	국 고	도비	시군비	기 타
노후농기계대체구입비 지 원	5개소	1,000,000	650,000	500,000	150,000	350,000	0
고품질쌀들녘별경영체 사 업 다 각 화 지 원	1개소	800,000	416,000	320,000	96,000	224,000	160,000
GAP인증농가안전성 검 사 비 지 원	22개시군	552,180	436,224	386,528	49,696	115,956	0
주산지농산물우수관리 (GAP)안전성분석사업	22개시군	1,408,000	915,200	704,000	211,200	492,800	0
농산물우수관리(GAP) 시 설 보 완 사 업	3개소	490,000	205,400	167,000	38,400	89,600	195,000
밭작물공동경영체육성 지 원	6개소	2,700,000	1,674,000	1,350,000	324,000	756,000	270,000
가축방역약품구입비	16종	14,522,974	7,804,813	6,636,039	1,168,774	2,727,161	3,991,000
소브루셀라병결핵병 채 혈 보 정 비	268,250두	2,682,500	1,368,075	804,750	563,325	1,314,425	0
돼지소모성질환지도 사 업	25호	250,000	97,500	75,000	22,500	52,500	100,000
예방백신접종시술비	517,000두	2,585,000	1,680,250	1,292,500	387,750	904,750	0
가축방역가상훈련비 지 원	1식	30,000	14,250	7,500	6,750	15,750	0
살처분보상금지원	1식	23,750,000	21,375,000	19,000,000	2,375,000	2,375,000	0
방 역 장 비 지 원	6대	160,000	104,000	80,000	24,000	56,000	0
거 점 소 독 시 설	4개소	1,945,600	1,264,640	972,800	291,840	680,960	0
논타작물재배지원 (국비쌀생산조정제)	6,595ha	22,423,000	19,283,780	17,938,400	1,345,380	3,139,220	0
원원종및원종생산 (원 원 종 생 산)	18품종	52,899	52,899	52,899	0	0	0
정 부 양 곡 관 리 비	23개시군	172,000	172,000	172,000	0	0	0
RPC건조저장시설지원	4개소	6,520,000	2,561,600	2,366,000	195,600	456,400	3,502,000
고품질쌀브랜드육성 (교육,홍보,컨설팅)	1개소	50,000	19,500	15,000	4,500	10,500	20,000

사 업 명	사업량	총사업비	예 산 액			예 산 외	
			계	국 고	도비	시군비	기 타
라이스랩설치운영지원	1개소	200,000	130,000	100,000	30,000	70,000	0
도 시 양 봉 지 원	4개조	13,750	10,000	10,000	0	0	3,750
고품질쌀들녘별경영체 컨 설 팅 지 원	1개소	20,000	12,400	10,000	2,400	5,600	2,000
가 축 방 역 (보 조) 기간제근로자등보수	4명	82,303	82,303	20,000	62,303	0	0
방역업무용차량구입	1대	35,000	35,000	17,500	17,500	0	0
시설원예에너지절감 시 설 보 급 지 원	229ha	9,992,259	2,897,755	1,998,452	899,303	2,098,374	4,996,130
활기찬농촌프로젝트 시 범 사 업	2개시군	6,149,000	4,304,000	4,304,000	0	1,845,000	0
한발대비용수개발 (지 원)	22개시군	4,500,000	4,050,000	3,600,000	450,000	450,000	0
배 수 개 선 (직 접)	589.8ha	8,500,000	8,500,000	8,500,000	0	0	0
배 수 개 선 (지 원)	417.6ha	12,867,000	12,867,000	12,867,000	0	0	0
가축방역보조인부임	1식	80,070	80,070	20,000	60,070	0	0
쌀소득등보전직접 지 불 제	110,000ha	110,000,000	110,000,000	110,000,000	0	0	0
조건불리지역직접 지 불 제	23,398ha	11,699,200	10,061,340	9,359,400	701,940	1,637,860	0
가 축 방 역 사 업	4종	2,849,808	2,849,808	1,483,857	1,365,951	0	0
경관보전직접지불제	69ha	113,750	73,937	56,875	17,062	39,813	0
밭농업직접지불제	106,373ha	32,293,600	32,293,600	32,293,600	0	0	0
축 산 물 검 사	4종	425,450	425,450	152,902	272,548	0	0
스마트팜권역별현장 지원센터지원(도)	1개소	60,000	60,000	30,000	30,000	0	0
스마트팜권역별현장 지원센터지원(시군)	5개소	20,000	10,000	10,000	0	10,000	0

사 업 명	사업량	총사업비	예 산 액			예 산 외	
			계	국 고	도비	시군비	기 타
농업과기업의상생협력활성화	1식	400,000	400,000	200,000	200,000	0	0
축산물검사장비구입	6종	164,520	164,520	65,808	98,712	0	0
6차산업화지원프로그램운영및사업화평가	1개소	950,000	950,000	475,000	475,000	0	0
6차산업유통업체판매플랫폼구축	1개소	100,000	100,000	50,000	50,000	0	0
6차산업화지구조성	1개소	900,000	585,000	450,000	135,000	315,000	0
한국산채개발원건립	1식	2,585,000	2,585,000	2,585,000	0	0	0
농산물공동선별비지원	15개시군	4,404,600	1,300,800	1,038,000	262,800	613,200	2,490,600
원종생산보급(보조)	1식	379,828	379,828	379,828	0	0	0
귀농인의집리모델링지원	1식	300,000	195,000	150,000	45,000	105,000	0
농어촌공동아이돌봄센터운영지원	9개소	114,500	114,500	114,500	0	0	0
도시민농촌유치지원(지원)	1식	2,000,000	1,300,000	1,000,000	300,000	700,000	0
농촌유학센터운영지원	2개소	172,000	111,800	86,000	25,800	60,200	0
농촌축제지원	7개소	124,000	80,600	62,000	18,600	43,400	0
농촌체험휴양마을사무장채용지원	63명	950,380	631,019	475,190	155,829	319,361	0
농촌체험휴양마을보험가입지원	106개소	85,142	44,071	44,071	0	24,643	16,428
농촌체험휴양마을역량강화	137명	37,460	37,460	18,730	18,730	0	0
농촌민박서비스안전교육	2150개소	34,772	34,772	17,386	17,386	0	0
외국인농촌관광활성화지원사업	30회	120,000	120,000	60,000	60,000	0	0
농촌활성화지원센터운영지원	1개소	130,000	130,000	65,000	65,000	0	0

사 업 명	사업량	총사업비	예 산 액			예 산 외	
			계	국 고	도비	시군비	기 타
행복마을만들기콘테스트지원	5개소	12,000	12,000	12,000	0	0	0
지역단위농촌관광시스템구축사업	1개소	128,334	83,417	64,167	19,250	44,917	0
6차산업지역단위네트워크구축지원	2개소	838,500	531,000	450,000	81,000	187,500	120,000
후계농업경영인교육	1식	142,000	127,800	71,000	56,800	0	14,200
청년농업인영농정착지원	150명	1,257,000	993,000	880,000	113,000	264,000	0
농업유산자원발굴 및 복원지원	1개소	650,000	513,500	455,000	58,500	136,500	0
주산지농산물우수관리(GAP)안전성분석사업관리	22개시군	42,000	42,000	42,000	0	0	0
고품질쌀들녘경영체육성	2개소	400,000	248,000	200,000	48,000	112,000	40,000
유실유기동물입양비지원사업	1식	152,000	44,080	30,400	13,680	31,920	76,000
길고양이중성화수술비지원사업	1식	50,850	22,370	10,170	12,200	28,480	0
청년농업인영농정착지원선발운영	150명	128,000	128,000	64,000	64,000	0	0
청년농업인영농정착지원선발운영	150명	10,000	10,000	5,000	5,000	0	0
산업통상자원부	(6건) 5건	(28,878,908) 11,796,908	(17,827,862) 7,237,022	(15,229,240) 6,688,240	(2,598,622) 548,782	(9,282,846) 4,499,886	(1,768,200) 60,000
신재생에너지지역지원사업	11개소	1,604,660	1,087,660	802,400	285,260	517,000	0
취약계층에너지복지사업	25개소	3,774,600	2,301,600	2,301,600	0	1,473,000	0
서민층가스시설개선사업	9,928가구	2,392,648	2,057,762	1,914,240	143,522	334,886	0
LPG소형저장탱크보급사업	2개소	600,000	420,000	300,000	120,000	120,000	60,000
지역에너지절약사업	7개소	3,425,000	1,370,000	1,370,000	0	2,055,000	0

사 업 명	사업량	총사업비	예 산 액			예 산 외	
			계	국 고	도비	시군비	기 타
군단위LPG배관망지원사업	2개소	(17,082,000)	(10,590,840)	(8,541,000)	(2,049,840)	(4,782,960)	(1,708,200)
보 건 복 지 부	**(134건)**	**(2,816,221,196)**	**(2,459,623,665)**	**(2,155,282,184)**	**(304,341,481)**	**(356,077,510)**	**(520,021)**
	124건	**2,335,923,196**	**1,979,325,665**	**1,771,512,755**	**207,812,910**	**356,077,510**	**520,021**
감염병전문가교육	1식	89,362	89,362	89,362	0	0	0
장애인보조기기지원	22품목	87,934	75,623	70,347	5,276	12,311	0
장애아동가족지원발달재활서비스	3,379명	7,295,070	5,763,105	5,106,549	656,556	1,531,965	0
언어발달지원	13명	29,114	23,000	20,380	2,620	6,114	0
장애아가족양육지원	215명	900,125	900,125	630,088	270,037	0	0
발달장애인공공후견비용지원	15명	38,000	32,680	30,400	2,280	5,320	0
발달장애인부모상지원	23명	44,286	34,986	31,000	3,986	9,300	0
발달장애인가족휴지원	450명	90,000	90,000	63,000	27,000	0	0
중독관리통합지원센터운영	2건	310,000	201,500	155,000	46,500	108,500	0
한의약소재은행	1식	900,000	900,000	450,000	450,000	0	0
한의약침약제규격표준화사업	1식	300,000	300,000	150,000	150,000	0	0
한약제제현대화사업	1식	546,000	546,000	273,000	273,000	0	0
한약재유통지원시설설치(BTL사업)	1식	852,000	639,000	426,000	213,000	213,000	0
아동수당지원	125,563명	75,975,435	61,708,158	55,593,610	6,114,548	14,267,277	0
드림스타트사업	23개소	5,742,000	5,742,000	5,742,000	0	0	0
아동복지교사파견지원	204명	2,772,800	1,802,320	1,386,400	415,920	970,480	0

사 업 명	사업량	총사업비	예 산 액			예 산 외	
			계	국 고	도비	시군비	기 타
가정위탁아동상해보험료	1,010명	65,650	65,650	45,955	19,695	0	0
의료취약지원격협진지원	3건	184,049	138,037	92,025	46,012	46,012	0
마약류중독자치료보호비	1명	3,000	3,000	1,500	1,500	0	0
지방의료원시설장비보강지원사업	3건	5,560,000	5,560,000	2,780,000	2,780,000	0	0
영유아보육료지원	39,713건	246,384,281	213,428,416	171,924,000	41,504,416	32,955,865	0
가정양육수당지원	47,812건	75,735,193	65,255,934	52,438,000	12,817,934	10,479,259	0
격리치료감염병입원치료비	30건	8,000	8,000	4,000	4,000	0	0
주요감염병표본감시의료기관지원	10건	42,800	30,620	21,400	9,220	12,180	0
장애인등급심사제도운영	2,333건	74,000	48,100	37,000	11,100	25,900	0
저소득층기저귀·조제분유지원	25건	2,386,820	1,551,434	1,193,410	358,024	835,386	0
방문건강관리사업(보조)	25건	4,797,724	3,118,520	2,398,862	719,658	1,679,204	0
한센인피해사건피해자생활지원	730건	1,314,000	1,314,000	1,314,000	0	0	0
아동발달지원계좌지원	4,226명	1,572,857	1,242,557	1,101,000	141,557	330,300	0
지역아동센터운영지원	263개소	16,680,300	10,842,194	8,340,150	2,502,044	5,838,106	0
한센간이양로주택기능보강	3건	84,242	84,242	42,121	42,121	0	0
재가한센인생계비지원	17건	30,854	30,854	15,427	15,427	0	0
한센생활시설운영지원	198건	1,946,840	1,946,840	1,358,915	587,925	0	0
주요감염병표본감시사업(질병조사과)	500건	51,142	51,142	18,200	32,942	0	0
한센간이양로주택운영지원	518건	760,522	760,522	380,261	380,261	0	0

사 업 명	사업량	총사업비	예 산 액			예 산 외	
			계	국 고	도비	시군비	기 타
한센생활시설기능보강	1건	369,146	369,146	184,573	184,573	0	0
인플루엔자실험실표본감시사업(질병조사과)	700건	17,192	17,192	8,596	8,596	0	0
순회진료산부인과운영지원	2건	400,000	400,000	200,000	200,000	0	0
분만취약지운영비지원	4건	1,700,000	1,105,000	850,000	255,000	595,000	0
외국인근로자등소외계층의료서비스지원사업	6건	32,000	32,000	22,400	9,600	0	0
울진군의료원기능강화	1건	580,000	290,000	290,000	0	290,000	0
경로당광역지원센터운영	1개소	301,116	301,116	150,558	150,558	0	0
노인복지시설기능보강사업	36개소	12,699,841	12,568,820	9,374,494	3,194,326	0	131,021
지역아동센터시도지원단운영지원	1개소	175,000	175,000	87,500	87,500	0	0
지역아동센터평가단운영지원	1개소	53,644	53,644	26,822	26,822	0	0
경로당난방비지원	7,975개소	11,962,500	5,682,191	2,990,625	2,691,566	6,280,309	0
경로당양곡비지원	7,975개소	2,560,565	1,216,269	640,140	576,129	1,344,296	0
경로당냉방비지원	7,975개소	797,500	378,816	199,375	179,441	418,684	0
양로시설운영지원	16개소	6,871,403	5,428,408	4,809,982	618,426	1,442,995	0
영주귀국사할린한인지원	1개소	136,000	136,000	136,000	0	0	0
재가장기요양기관지역사회자원연계사업지원	2개소	117,088	76,108	58,544	17,564	40,980	0
장사시설설치사업	3개소	634,000	539,000	444,000	95,000	95,000	0
육아종합지원센터운영	1건	432,296	432,296	216,148	216,148	0	0
시군육아종합지원센터운영	3개소	36,000	23,400	18,000	5,400	12,600	0

사 업 명	사업량	총사업비	예 산 액			예 산 외	
			계	국 고	도비	시군비	기 타
어린이집교원양성지원	2,500명	130,938	130,938	65,469	65,469	0	0
글로벌코스메틱비즈니스센터구축	1식	4,900,000	2,870,000	2,000,000	870,000	2,030,000	0
사회복지시설종사자대체인력지원	23명	588,186	588,186	411,730	176,456	0	0
보육교직원인건비지원	3,299건	64,090,136	50,363,042	34,419,666	15,943,376	13,727,094	0
어린이집대체교사지원	74건	1,527,946	1,527,946	763,973	763,973	0	0
보육교직원처우개선	12,082건	33,069,574	26,563,507	18,287,871	8,275,636	6,506,067	0
어린이집운영지원	1,405건	2,047,214	1,639,972	1,135,111	504,861	407,242	0
공공형어린이집지원	156개소	8,236,152	5,613,846	4,490,000	1,123,846	2,622,306	0
기초연금지원	390천명	1,021,170,048	890,042,338	857,260,411	32,781,927	131,127,710	0
노인일자리및사회활동지원	31,572개	82,854,850	53,855,653	41,427,425	12,428,228	28,999,197	0
노인일자리전담인력인부임	1명	29,152	29,152	11,160	17,992	0	0
부모모니터링단운영지원	2,058개소	115,600	75,140	57,800	17,340	40,460	0
장애인일반형일자리사업	323명	7,217,758	4,691,541	3,608,879	1,082,662	2,526,217	0
장애인일반형일자리사업(시간제)	104명	1,162,616	755,700	581,308	174,392	406,916	0
시간차등형보육사업	20건	845,784	538,350	422,892	115,458	307,434	0
중증장애인자립생활(IL)운영지원	2개소	306,690	177,880	122,676	55,204	128,810	0
장애인복지일자리사업	937명	4,947,360	3,215,784	2,473,680	742,104	1,731,576	0
시각장애인안마사파견사업	33명	515,163	443,040	412,130	30,910	72,123	0
발달장애인요양보호사보조일자리사업	10명	143,020	92,963	71,510	21,453	50,057	0

사 업 명	사업량	총사업비	예 산 액			예 산 외	
			계	국 고	도비	시군비	기 타
어린이집확충	6개소	1,358,184	882,820	679,092	203,728	475,364	0
발달장애인지원센터운영	1개소	537,000	537,000	268,500	268,500	0	0
장애인생산품판매시설운영	1개소	161,470	161,470	64,588	96,882	0	0
장애인직업재활시설기능보강	11개소	1,668,027	1,081,616	832,013	249,603	582,411	4,000
장애인생산품판매시설기능보강	1개소	23,256	23,256	11,628	11,628	0	0
노인보호전문기관운영	3개소	891,400	891,400	445,700	445,700	0	0
학대피해노인전용쉼터운영지원(보조)	1개소	179,200	179,200	89,600	89,600	0	0
장애인연금지원	27,154명	69,392,857	53,571,285	48,575,000	4,996,285	15,821,572	0
장애수당지원(기초)	17,210명	8,035,422	6,347,983	5,624,795	723,188	1,687,439	0
장애수당지원(차상위)	9,645명	6,016,084	4,752,706	4,211,259	541,447	1,263,378	0
장애인활동지원	2,984명	39,333,826	31,073,723	27,533,678	3,540,045	8,260,103	0
장애인의료비지원	6,648명	2,075,965	1,785,330	1,660,772	124,558	290,635	0
여성장애인교육지원사업	2개소	45,000	45,000	31,500	13,500	0	0
여성장애인사회참여확대지원	1개소	75,121	59,346	52,585	6,761	15,775	0
여성장애인출산비용지원	107명	105,714	83,514	74,000	9,514	22,200	0
읍면동맞춤형통합서비스지원	23개시군	2,788,800	2,203,152	1,952,160	250,992	585,648	0
지역사회보장협의체지역대회지원	1건	23,000	23,000	13,000	10,000	0	0
사회복지인력인건비지원	183명	4,650,000	3,673,500	3,255,000	418,500	976,500	0
지역저출산극복네트워크지원사업	1개소	34,032	34,032	23,823	10,209	0	0

사 업 명	사업량	총사업비	예 산 액			예 산 외	
			계	국 고	도비	시군비	기 타
국민기초생활보장급여(생계)	85,000명	300,991,883	276,429,340	248,703,000	27,726,340	24,562,543	0
국민기초생활보장급여지원(해산.장제급여)	3,000명	2,262,055	2,002,023	1,862,000	140,023	260,032	0
정부양곡할인지원사업	25,000가구	6,086,000	5,929,900	5,863,000	66,900	156,100	0
긴급복지지원사업	10,000명	6,000,000	5,160,000	4,800,000	360,000	840,000	0
통합사례관리사지원	70명	2,178,140	1,415,792	1,089,070	326,722	762,348	0
사례관리사업지원(시군본청)	23개시군	345,000	224,250	172,500	51,750	120,750	0
자활근로사업	2,820명	23,564,278	20,249,658	19,421,000	828,658	3,314,620	0
지역자활센터운영비지원	20개소	5,040,000	3,981,600	3,528,000	453,600	1,058,400	0
광역자활센터운영	1개소	505,000	505,000	354,000	151,000	0	0
자활사례관리	5개소	137,140	108,340	96,000	12,340	28,800	0
희망키움통장(기초)	390명	1,144,968	1,003,452	942,799	60,653	141,516	0
희망키움통장(차상위)	3,030명	2,894,347	2,894,347	2,222,485	671,862	0	0
내일키움통장	510명	385,039	337,333	316,889	20,444	47,706	0
청년희망키움통장	3,030명	654,183	572,853	538,097	34,756	81,330	0
노숙인복지시설운영	2개소	2,233,534	2,233,534	1,563,474	670,060	0	0
노숙인복지시설기능보강사업	2개소	155,786	101,261	77,893	23,368	54,525	0
정신요양시설운영	5개소	9,932,250	7,846,715	6,952,785	893,930	2,085,535	0
장애인거주시설운영	51개소	62,107,137	49,064,638	43,474,996	5,589,642	13,042,499	0
장애인실비시설입소이용료지원	32명	109,824	86,761	76,877	9,884	23,063	0

사 업 명	사업량	총사업비	예 산 액			예 산 외	
			계	국 고	도비	시군비	기 타
장애인거주시설기능보강	29개소	2,957,520	1,672,138	1,286,260	385,878	900,382	385,000
인권침해피해장애인쉼터운영	1개소	120,000	120,000	60,000	60,000	0	0
지역장애인권익옹호기관운영	1개소	190,140	190,140	95,070	95,070	0	0
농어촌의료서비스개선사업	142건	6,564,514	4,595,159	4,376,318	218,841	1,969,355	0
복지분야사회복무요원인건비지원	1,250명	6,147,000	6,147,000	6,147,000	0	0	0
어린이집환경개선	개소	674,000	438,100	337,000	101,100	235,900	0
장애아시설환경개선	3개소	30,000	19,500	15,000	4,500	10,500	0
노인돌봄기본서비스사업지원	985명	13,250,000	10,467,500	9,275,000	1,192,500	2,782,500	0
노인돌봄종합서비스단가보조	23개소	13,819,339	10,917,277	9,673,537	1,243,740	2,902,062	0
단기가사서비스단가보조	23개소	41,321	32,641	28,921	3,720	8,680	0
독거노인사회관계활성화사업지원	2개소	100,000	79,000	70,000	9,000	21,000	0
정신요양시설기능보강	1식	447,962	291,175	223,981	67,194	156,787	0
시간차등형보육사업관리기관운영	1개소	32,600	32,600	16,300	16,300	0	0
의료급여진료비등위탁	97천명	(470,307,174)	(470,307,174)	(375,777,303)	(94,529,871)	(0)	(0)
의료급여진료비심사위탁수수료	97천명	(1,300,000)	(1,300,000)	(1,040,000)	(260,000)	(0)	(0)
의료급여관계자워크숍	80명	(10,000)	(10,000)	(8,000)	(2,000)	(0)	(0)
시군의료급여기금운영	23개시군	(810,000)	(810,000)	(648,000)	(162,000)	(0)	(0)
의료급여진료현금급여	97천명	(6,200,000)	(6,200,000)	(4,960,000)	(1,240,000)	(0)	(0)
의료급여관리사업(시군)	46명	(1,523,060)	(1,523,060)	(1,218,448)	(304,612)	(0)	(0)

사 업 명	사업량	총사업비	예 산 액			예 산 외	
			계	국 고	도비	시군비	기 타
저소득층의료급여사업 추진(일반운영비)	1식	(12,669)	(12,669)	(9,600)	(3,069)	(0)	(0)
저소득층의료급여사업 추진(국내여비)	1식	(17,000)	(17,000)	(13,600)	(3,400)	(0)	(0)
저소득층의료급여사업 추진(배상금등)	1식	(50,000)	(50,000)	(40,000)	(10,000)	(0)	(0)
인력운영비(의료급여기금운영특별회계)	2명	(68,097)	(68,097)	(54,478)	(13,619)	(0)	(0)
환 경 부	**(58건)**	**(615,244,651)**	**(411,350,665)**	**(386,681,465)**	**(24,669,200)**	**(176,502,100)**	**(27,391,886)**
	57건	**613,804,651**	**410,270,665**	**385,961,465**	**24,309,200**	**176,142,100**	**27,391,886**
환경분야시험검사의국제적 적합성기반구축사업	1식	20,000	20,000	10,000	10,000	0	0
하수처리장확충사업	15개소	46,250,000	30,875,000	28,136,000	2,739,000	11,152,000	4,223,000
하수처리장융자원리금 상환	3개소	766,000	766,000	766,000	0	0	0
하수관로정비BTL사업 임대료지급	17개소	99,456,000	68,678,000	68,678,000	0	30,778,000	0
면단위하수처리장설치 사업	11개소	15,941,000	11,790,000	11,156,000	634,000	4,151,000	0
하수처리수재이용사업	1개소	36,787,000	16,475,000	16,186,000	289,000	20,312,000	0
농어촌마을하수도정비 사업	53개소	67,718,000	49,920,000	46,907,000	3,013,000	17,798,000	0
도시침수대응사업	7개소	41,144,000	28,799,000	28,799,000	0	12,345,000	0
하수관로정비사업	46개소	149,778,000	96,589,000	96,589,000	0	53,189,000	0
가축분뇨공공처리시설 설치사업	7개소	20,897,200	17,169,300	16,100,000	1,069,300	2,495,800	1,232,100
야생동물구조관리센터 운영	250,000건	268,940	268,940	75,000	193,940	0	0
상수원보호구역주민 지원사업	7개소	376,463	112,939	112,939	0	263,524	0
하천쓰레기정화사업	1,979톤	329,000	230,000	230,000	0	99,000	0

사 업 명	사업량	총사업비	예 산 액			예 산 외	
			계	국 고	도비	시군비	기 타
산업단지완충저류시설 설 치 사 업	4개소	25,549,999	20,184,499	17,885,000	2,299,499	5,365,500	0
비점오염원저감사업	3개소	8,250,363	5,934,082	4,941,390	992,692	2,316,281	0
민간자율환경감시단 활 동 지 원	2건	4,800	4,800	4,800	0	0	0
굴뚝원격감시체계구축	9건	246,965	113,604	98,786	14,818	34,575	98,786
환경분야시험검사의 국제적적합성기반구축사업	1식	140,000	140,000	70,000	70,000	0	0
청 소 년 환 경 교 육 프 로 그 램 운 영	1식	328,571	328,571	230,000	98,571	0	0
국가생태탐방로조성	1식	200,000	130,000	100,000	30,000	70,000	0
한반도생태축복원사업	1식	4,286,000	3,086,000	3,000,000	86,000	201,000	999,000
생태관광지역지정· 육 성 사 업	1식	100,000	65,000	50,000	15,000	35,000	0
국가지질공원운영지원	1식	120,000	90,000	60,000	30,000	30,000	0
야생동물피해예방사업	1식	2,203,000	998,000	768,250	229,750	538,000	667,000
생물다양성관리계약 사 업	1식	73,400	37,400	22,000	15,400	36,000	0
천연가스자동차보급 사 업	1식	2,070,500	1,345,500	1,035,000	310,500	725,000	0
천연가스자동차연료비 지 원	1식	274,000	178,100	137,000	41,100	95,900	0
전기자동차충전시설 인프라구축(공공)	1식	312,000	312,000	312,000	0	0	0
전기자동차충전시설 인프라구축(민간)	1식	798,000	798,000	798,000	0	0	0
전기자동차보급사업	1식	9,480,000	7,980,000	6,480,000	1,500,000	1,500,000	0
전기이륜차보급사업 (신 규)	1식	62,500	40,300	31,000	9,300	22,200	0
운행경유차배출가스 저 감 사 업	1식	3,755,200	2,440,460	1,877,000	563,460	1,314,740	0

사 업 명	사업량	총사업비	예 산 액			예 산 외	
			계	국 고	도비	시군비	기 타
어린이통학차량LPG차전환지원사업(신규)	1식	500,000	325,000	250,000	75,000	175,000	0
대기측정장비확충	1식	1,015,050	659,750	507,500	152,250	355,300	0
도로재비산먼지저감사업	1식	240,000	156,000	120,000	36,000	84,000	0
저녹스버너설치사업	1식	214,200	183,600	153,000	30,600	30,600	0
슬레이트처리지원	1식	10,348,800	6,726,720	5,174,400	1,552,320	3,622,080	0
탄소포인트제운영	1식	900,000	585,000	450,000	135,000	315,000	0
저탄소생활실천홍보(도)	1식	8,000	8,000	4,000	4,000	0	0
저탄소생활실천운동평가보고회시상금	1식	8,000	8,000	4,000	4,000	0	0
저탄소생활실천및기후환경네트워크운영지원	1식	67,000	67,000	27,000	40,000	0	0
저탄소생활실천운동사업지원	1식	200,000	130,000	100,000	30,000	70,000	0
기후변화교육센터운영(도)	1식	20,000	20,000	10,000	10,000	0	0
기후변화교육센터운영(시군)	1식	60,000	39,000	30,000	9,000	21,000	0
기후변화대응사업지원(신규)	1식	80,000	52,000	40,000	12,000	28,000	0
생활자원회수센터확충	1식	950,000	485,000	285,000	200,000	465,000	0
매립시설정비사업	1식	2,500,000	1,275,000	750,000	525,000	1,225,000	0
소각시설설치사업	1식	440,000	132,000	132,000	0	0	308,000
가연성폐기물전처리시설설치사업	1식	3,568,000	1,784,000	1,784,000	0	0	1,784,000
고형연료제품전용보일러설치사업	1식	36,682,000	18,908,000	18,908,000	0	2,646,000	15,128,000
영농폐비닐공동집하장확충지원	1식	1,048,000	534,400	314,400	220,000	513,600	0

사 업 명	사업량	총사업비	예 산 액			예 산 외	
			계	국 고	도비	시군비	기 타
경북신도청소각시설설치사업	1식	11,570,000	9,270,000	3,285,000	5,985,000	0	2,300,000
경북신도청유기성폐자원바이오가스화설치사업	1식	1,330,000	678,000	399,000	279,000	0	652,000
농촌폐비닐수거보상금지원	1식	1,510,000	670,000	310,000	360,000	840,000	0
재활용동네마당설치사업	1식	438,700	284,700	219,000	65,700	154,000	0
친환경에너지타운조성사업	1식	2,000,000	1,300,000	1,000,000	300,000	700,000	0
청송국가지질공원운영지원	1식	120,000	90,000	60,000	30,000	30,000	0
맞춤형전기차보급사업	60대	(1,440,000)	(1,080,000)	(720,000)	(360,000)	(360,000)	(0)
고 용 노 동 부	**4건**	**2,998,670**	**2,419,300**	**2,075,000**	**344,300**	**579,370**	**0**
사회적기업지역특화사업	1개사업	120,000	120,000	84,000	36,000	0	0
사회적기업사업개발비지원사업	90개사	2,428,670	1,918,600	1,700,000	218,600	510,070	0
사회적기업지역특화사업(시군)	10시군	330,000	260,700	231,000	29,700	69,300	0
지역노사민정협력활성화지원	1식	120,000	120,000	60,000	60,000	0	0
여 성 가 족 부	**20건**	**18,678,719**	**14,940,533**	**12,118,726**	**2,821,807**	**3,738,186**	**0**
입양가정위탁아동심리치료	10명	22,000	17,380	15,400	1,980	4,620	0
광역여성새로일하기센터운영지원	1식	1,259,760	1,259,760	527,460	732,300	0	0
여성새로일하기센터운영	7개소	3,017,435	2,407,921	2,160,071	247,850	609,514	0
학교에서의성인권교육	40개학교	29,000	29,000	14,500	14,500	0	0

사 업 명	사업량	총사업비	예 산 액			예 산 외	
			계	국 고	도비	시군비	기 타
장애아동청소년성인권교육	160명	40,000	40,000	20,000	20,000	0	0
찾아가는폭력예방교육지역지원기관운영	1개소	103,910	103,910	51,955	51,955	0	0
도청소년활동진흥센터지원	1개소	626,333	626,333	187,900	438,433	0	0
청소년동아리지원	160개	200,000	80,000	80,000	0	120,000	0
도청소년어울림마당지원	1개소	70,000	49,000	28,000	21,000	21,000	0
아이돌봄지원사업	23개시군	11,865,967	9,374,113	8,306,177	1,067,936	2,491,854	0
아이돌봄지원사업광역거점기관운영지원	1개광역거점	172,778	172,778	120,945	51,833	0	0
시군청소년어울림마당지원	8개소	213,500	77,300	77,300	0	136,200	0
청소년유해환경감시단지역협의회운영지원	1개소	8,000	8,000	4,000	4,000	0	0
청소년유해환경감시단운영지원	9개소	36,000	23,400	18,000	5,400	12,600	0
취약.위기가족지원	4개시군	511,276	332,328	255,638	76,690	178,948	0
아동여성안전지역연대운영(도)	1개	7,000	7,000	3,500	3,500	0	0
아동여성안전지역연대운영(시군)	23개시군	161,000	104,650	80,500	24,150	56,350	0
아동안전지도제작	23개시군	42,000	27,300	21,000	6,300	14,700	0
안전프로그램운영	1개	28,760	28,760	14,380	14,380	0	0
저소득층여성청소년위생용품지원	23시군	264,000	171,600	132,000	39,600	92,400	0
국토교통부	**20건**	**276,565,042**	**239,836,502**	**175,618,247**	**64,218,255**	**35,989,440**	**739,100**
도로및지하시설물전산화사업	1식	1,400,000	840,000	840,000	0	560,000	0

사 업 명	사업량	총사업비	예 산 액			예 산 외	
			계	국 고	도비	시군비	기 타
주 거 급 여 지 원	1식	72,588,865	66,743,074	60,089,799	6,653,275	5,845,791	0
노후공공임대주택시설개 선	2건	130,000	65,000	65,000	0	65,000	0
농어촌장애인주택개조지 원 사 업	138건	524,400	340,860	262,200	78,660	183,540	0
경북도청신도시진입도로 건 설 지 원	1식	4,128,000	4,128,000	2,354,000	1,774,000	0	0
교통약자를위한저상버 스 구 입 지 원	30대	3,005,596	1,953,638	1,502,798	450,840	1,051,958	0
개별공시지가조사산정	1식	4,656,454	1,356,454	1,356,454	0	3,300,000	0
지 적 재 조 사 사 업	37개지구	1,281,000	1,153,000	1,153,000	0	128,000	0
첨단안전장치(비상자동제동장치)장착지원	68대	340,000	170,000	85,000	85,000	0	170,000
첨단안전장치(차로이탈경고장치)장착지원	918대	459,000	367,200	183,600	183,600	0	91,800
첨단안전장치(차로이탈경고장치)장착지원(시 군)	4,773대	2,386,500	1,240,980	954,600	286,380	668,220	477,300
경북드림밸리종합발전계 획 수 립	1식	200,000	200,000	200,000	0	0	0
하 천 재 해 예 방 사 업	50.91km	128,389,000	115,057,000	71,591,000	43,466,000	13,332,000	0
고 향 의 강 사 업	4.66km	26,890,000	22,458,000	16,136,000	6,322,000	4,432,000	0
특별교통수단구입지원	5대	200,000	130,000	100,000	30,000	70,000	0
광역버스정보시스템(BIS)구 축 사 업	4개시군	4,215,000	2,149,000	1,265,000	884,000	2,066,000	0
물순환형수변도시조성사 업	4.97km	13,955,000	12,368,000	8,373,000	3,995,000	1,587,000	0
국가하천유지보수사업	180km	6,702,000	6,702,000	6,702,000	0	0	0
개별주택가격공시사업	1식	4,906,227	2,351,896	2,342,396	9,500	2,554,331	0
택 시 감 차 보 상 지 원	16대	208,000	62,400	62,400	0	145,600	0

사 업 명	사업량	총사업비	예 산 액			예 산 외	
			계	국 고	도비	시군비	기 타
해 양 수 산 부	**48건**	**25,412,420**	**20,398,851**	**14,459,182**	**5,939,669**	**4,032,212**	**981,357**
자율관리어업확산교육지원	1건	1,500	1,500	1,500	0	0	0
수 산 장 비 활 용	1건	30,000	30,000	15,000	15,000	0	0
수산업경영인교육	1건	5,686	5,686	3,980	1,706	0	0
어 촌 지 도 자 교 육	1건	4,286	4,286	3,000	1,286	0	0
지도분석장비구입	1건	7,000	7,000	7,000	0	0	0
독도주민숙소운영지원	1식	171,430	145,715	120,000	25,715	25,715	0
국내체류외국인독도탐방	1식	300,000	300,000	210,000	90,000	0	0
독 도 박 물 관 운 영	1식	1,000,000	750,000	500,000	250,000	250,000	0
안용복기념관운영지원	1식	780,000	585,000	390,000	195,000	195,000	0
독 도 관 리 선 운 영	1식	1,500,000	1,275,000	1,050,000	225,000	225,000	0
독도주민숙소리모델링	1식	1,500,000	1,275,000	1,050,000	225,000	225,000	0
해양보호구역관리사업(자본)	1식	300,000	255,000	210,000	45,000	45,000	0
해양보호구역관리사업(경상)	1식	24,000	20,500	17,000	3,500	3,500	0
울릉군민여객선운임지원	1식	4,694,000	3,755,200	2,347,000	1,408,200	938,800	0
노후기관장비설비교체지원	330척	1,410,000	549,900	423,000	126,900	296,100	564,000
어선용LED등교체지원	30척	30,000	11,700	9,000	2,700	6,300	12,000
생분해성어구보급사업	400건	5,212,857	4,118,157	3,649,000	469,157	1,094,700	0
연안어업구조조정사업	8척	422,500	363,350	338,000	25,350	59,150	0

사 업 명	사업량	총사업비	예 산 액			예 산 외	
			계	국 고	도비	시군비	기 타
연안어업실태조사	1식	52,000	52,000	26,000	26,000	0	0
조건불리수산직불제직불금	170어가	104,040	89,474	83,232	6,242	14,566	0
어선사고예방시스템구축	700건	387,200	151,008	116,160	34,848	81,312	154,880
수산산업창업투자지원	1식	1,500,000	1,500,000	750,000	750,000	0	0
어촌체험마을사무장채용지원	6명	113,760	73,944	56,880	17,064	39,816	0
수산생물질병관리백신공급	254리터	233,334	70,000	70,000	0	70,000	93,334
어업자원자율관리공동체지원	10개	920,000	570,400	460,000	110,400	257,600	92,000
친환경부표보급지원사업	5,000개	137,143	62,400	48,000	14,400	33,600	41,143
유해생물구제(적조)	4개시군	206,000	206,000	206,000	0	0	0
수산계특성화고교지원	3개교	130,000	130,000	130,000	0	0	0
수산장비활용	1식	60,000	60,000	30,000	30,000	0	0
자율관리어업확산교육지원	1식	4,500	4,500	4,500	0	0	0
도시민어촌유치지원사업	1개시군	400,000	260,000	200,000	60,000	140,000	0
귀어홈스테이	2,000명	100,000	59,000	50,000	9,000	21,000	20,000
청년어업인정착지원	1식	27,871	22,018	19,510	2,508	5,853	0
환경친화형배합사료지원사업	20개소	714,000	714,000	357,000	357,000	0	0
취약어가인력지원	1식	20,000	11,800	10,000	1,800	4,200	4,000
수산업경영인교육	680명	10,414	10,414	7,290	3,124	0	0
어촌지도자교육	62명	22,857	22,857	16,000	6,857	0	0

사 업 명	사업량	총사업비	예 산 액			예 산 외	
			계	국 고	도비	시군비	기 타
지도분석장비구입	1식	7,000	7,000	7,000	0	0	0
낙동강토속관상어연구센터건립	1식	1,500,000	1,500,000	750,000	750,000	0	0
자율관리어업확산교육지원	1식	9,000	9,000	9,000	0	0	0
수산장비활용	1식	120,000	120,000	60,000	60,000	0	0
수산업경영인교육	1식	9,614	9,614	6,730	2,884	0	0
어촌지도자교육	1식	31,428	31,428	22,000	9,428	0	0
창업어가멘토링	1식	12,000	12,000	8,400	3,600	0	0
지도분석장비구입	1식	7,000	7,000	7,000	0	0	0
위해생물구제	1식	30,000	30,000	30,000	0	0	0
환경친화형배합사료지원	1식	1,090,000	1,090,000	545,000	545,000	0	0
수산질병관리(경상)	1식	60,000	60,000	30,000	30,000	0	0
식품의약품안전처	**12건**	**6,830,489**	**4,467,662**	**3,398,315**	**1,069,347**	**2,329,227**	**33,600**
어린이먹을거리안전관리강화	150명	6,331,900	4,095,950	3,165,950	930,000	2,235,950	0
실험실검사능력강화	1대	70,000	70,000	35,000	35,000	0	0
건강기능식품관리	100건	26,520	26,520	13,260	13,260	0	0
식중독예방및관리(노로바이러스감시체계사업)	20건	11,195	11,195	4,478	6,717	0	0
위생용품안전관리기반강화	50건	6,600	4,290	3,300	990	2,310	0
식품HACCP컨설팅비지원	2개소	16,000	6,400	6,400	0	4,800	4,800

사 업 명	사업량	총사업비	예 산 액			예 산 외	
			계	국 고	도비	시군비	기 타
축산물HACCP컨설팅(유통단계)지원	12건	96,000	47,040	38,400	8,640	20,160	28,800
명예축산물위생감시원운영수당지원	160건	8,000	5,200	4,000	1,200	2,800	0
식품안전감시및대응	23개시군	127,254	74,379	63,627	10,752	52,875	0
건강기능식품관리	시지역10	29,520	19,188	14,760	4,428	10,332	0
식중독균추적관리체계확립(미생물과)	800건	89,600	89,600	35,840	53,760	0	0
축산물가공품검사	2종	17,900	17,900	13,300	4,600	0	0
문 화 재 청	**15건**	**72,680,816**	**55,132,238**	**46,636,989**	**8,495,249**	**17,548,578**	**0**
고도이미지찾기사업	1식	714,286	564,286	500,000	64,286	150,000	0
자연유산민속행사지원사업	15건	23,715	18,735	16,600	2,135	4,980	0
한국국학진흥원수장및활용시설건립	1건	3,000,000	1,950,000	900,000	1,050,000	1,050,000	0
세계유산활용및홍보사업	1건	1,030,000	669,500	515,000	154,500	360,500	0
세계유산잠정목록연구지원사업	2건	280,000	158,000	140,000	18,000	122,000	0
세계유산보존관리사업	2건	2,531,429	1,994,229	1,764,000	230,229	537,200	0
생생문화재사업	15개사업	782,500	547,750	313,000	234,750	234,750	0
살아숨쉬는향교서원사업	14개사업	866,000	649,500	433,000	216,500	216,500	0
전통산사문화재활용사업	3개사업	256,000	192,000	128,000	64,000	64,000	0
문화재야행사업	2개사업	800,000	600,000	400,000	200,000	200,000	0
국가지정문화재보수	278건	59,986,886	46,213,338	40,310,389	5,902,949	13,773,548	0

사 업 명	사업량	총사업비	예 산 액			예 산 외	
			계	국 고	도비	시군비	기 타
국 유 재 산 관 리	2개시군	55,000	55,000	55,000	0	0	0
경주무형문화재전수교 육 관 건 립 지 원	1식	2,000,000	1,300,000	1,000,000	300,000	700,000	0
안동차전놀이전수교육관증축·개보수지원	1식	200,000	130,000	100,000	30,000	70,000	0
무 형 문 화 재 전 수 관 활 성 화 사 업	1식	155,000	89,900	62,000	27,900	65,100	0
농 촌 진 흥 청	**32건**	**18,335,980**	**9,792,740**	**9,159,090**	**633,650**	**8,513,240**	**30,000**
우리쌀이용식품가공기 술 교 육	1식	50,000	25,000	25,000	0	25,000	0
미래성장기술(농업신 기 술 시 범)	1식	900,000	450,000	450,000	0	450,000	0
작목별맞춤형안전관리시범(농작업재해예방)	1식	400,000	200,000	200,000	0	200,000	0
생활지도자(농촌여성리더)양성교육(농업인학습단체교육운영지원)	1식	14,000	7,000	7,000	0	7,000	0
지역특화농업기술정보화 인 력 지 원	26건	214,000	122,000	104,000	18,000	92,000	0
농 업 산 학 협 동	10개소	5,000	5,000	2,500	2,500	0	0
귀농창업활성화지원(농가경영개선지원)	1식	400,000	400,000	120,000	280,000	0	0
농업기술전문교육(시 군)	48개소	394,400	197,200	197,200	0	197,200	0
농업인대학운영(시군)	21개시군	620,000	310,000	310,000	0	310,000	0
농 업 기 계 교 육	6,120명	292,000	172,000	146,000	26,000	120,000	0
교육용농업기계지원	16건	424,080	296,040	212,040	84,000	128,040	0
선도농업인(귀농귀촌)현장실습교육지원	864건	1,279,000	667,000	639,500	27,500	612,000	0
농가경영진단.분석컨설 팅 지 원	24개소	95,000	60,500	47,500	13,000	34,500	0

사 업 명	사업량	총사업비	예 산 액			예 산 외	
			계	국 고	도비	시군비	기 타
사이버농업인e-비즈니스소득창출지원	8개소	130,000	81,000	65,000	16,000	49,000	0
농산물소득조사분석	24개소	182,200	182,200	182,200	0	0	0
농업인정보화경진대회개최지원	1개소	20,000	20,000	8,000	12,000	0	0
품목별농업인연구모임체육성(농업전문인력양성)	1개소	8,000	8,000	4,000	4,000	0	0
스마트영농지원체계구축	1개소	210,000	105,000	105,000	0	105,000	0
농가경영개선지원(강소농육성)	47건	1,124,000	582,000	562,000	20,000	542,000	0
신기술보급사업(농업신기술시범)	81개소	7,081,000	3,540,500	3,540,500	0	3,540,500	0
농작물병해충예찰방제사업	378개소	998,500	509,250	499,250	10,000	489,250	0
과학영농현장기술지원	9개소	150,000	75,000	75,000	0	75,000	0
종합분석실운영지원	24개소	639,400	345,700	319,700	26,000	293,700	0
농업현안해결종합기술지원	4개소	860,000	430,000	430,000	0	430,000	0
과학영농현장기술지원	6건	660,000	330,000	330,000	0	330,000	0
농촌진흥사업현장기술지도활동지원	309건	177,200	92,100	88,600	3,500	85,100	0
농업인학습단체교육운영지원(4-H양성교육)	1개소	28,000	28,000	14,000	14,000	0	0
지도공무원전문능력향상지원	487건	517,800	320,050	258,900	61,150	197,750	0
농업인학습단체교육운영지원(4-H도본부교육지원)	1개소	32,000	32,000	16,000	16,000	0	0
청년농업인경쟁력제고지원	6개소	300,000	135,000	135,000	0	135,000	30,000
품목농업인연구모임체육성지원	23건	92,000	46,000	46,000	0	46,000	0
농업인학습단체교육운영지원(농촌지도자양성교육)	24건	38,400	19,200	19,200	0	19,200	0

사 업 명	사업량	총사업비	예 산 액			예 산 외	
			계	국 고	도비	시군비	기 타
산 림 청	**72건**	**166,090,254**	**117,045,208**	**89,782,717**	**27,262,491**	**37,809,608**	**11,235,438**
사회복무요원보상금	1식	13,200	13,200	13,200	0	0	0
숲해설산림복지전문업위탁운영지원	3명	66,000	66,000	33,000	33,000	0	0
자연휴양림복합재해대응사업	1개소	85,000	55,250	42,500	12,750	29,750	0
무궁화동산조성	1개소	100,000	65,000	50,000	15,000	35,000	0
산촌생태마을운영매니저	13명	239,340	155,571	119,670	35,901	83,769	0
백두대간보호활동지원	1식	19,296	19,296	19,296	0	0	0
울릉도자생경관림복원	2ha	108,872	86,002	76,202	9,800	22,870	0
목재이용명예감시원제도	1명	4,920	3,198	2,460	738	1,722	0
목재제품품질관리	200회	10,000	10,000	10,000	0	0	0
산림유전자원보호구역보호및관리	1개소	80,000	80,000	80,000	0	0	0
산림복원타당성평가	1개소	6,370	5,030	4,460	570	1,340	0
목재산업시설현대화	7개소	1,400,000	784,000	700,000	84,000	196,000	420,000
주택용목재펠릿보일러	515대	2,060,000	865,200	618,000	247,200	576,800	618,000
사회복지용목재펠릿보일러	13대	52,000	33,800	26,000	7,800	18,200	0
산림서비스도우미	40명	738,081	479,761	369,041	110,720	258,320	0
숲해설산림복지전문업위탁운영지원	15명	330,000	214,500	165,000	49,500	115,500	0
산림서비스증진	2명	36,908	36,908	18,454	18,454	0	0
백두대간생태축복원	1식	2,460,000	1,943,400	1,722,000	221,400	516,600	0

사 업 명	사업량	총사업비	예 산 액			예 산 외	
			계	국 고	도비	시군비	기 타
유아숲교육운영	1식	440,000	286,000	220,000	66,000	154,000	0
산림재해일자리(산불)	1200명	13,067,538	7,579,180	5,227,015	2,352,165	5,488,358	0
산불예방체계구축운영(경상)(지원)	4종	357,800	207,524	143,120	64,404	150,276	0
산불진화체계구축운영(경상)(지원)	4종	686,000	397,880	274,400	123,480	288,120	0
산불교육훈련및조사(경상)	3종	249,700	249,700	99,880	149,820	0	0
산불예방체계구축운영(자본)(지원)	4종	590,200	342,316	236,080	106,236	247,884	0
산불진화체계구축운영(자본)(지원)	5종	349,000	202,420	139,600	62,820	146,580	0
산불교육훈련및조사(자본)(지원)	1종	1,600	928	640	288	672	0
산림문화휴양촌조림사업	3ha	35,001	35,001	17,500	17,501	0	0
산림문화휴양촌숲가꾸기사업	20ha	35,360	35,360	17,680	17,680	0	0
수목원산림서비스증진	3명	55,358	55,358	27,679	27,679	0	0
수목원숲해설	3명	66,000	66,000	33,000	33,000	0	0
수목원사회복무요원관리	6명	42,556	42,556	27,556	15,000	0	0
수목원유아숲체험원	4명	88,000	88,000	44,000	44,000	0	0
사회서비스분야인력경비(사회복무요원운영)	77건	317,901	317,901	317,901	0	0	0
토양개량	2ha	8,000	6,320	5,600	720	1,680	0
양묘시설현대화	3개소	607,000	236,730	182,100	54,630	127,470	242,800
조림사업	1,360ha	3,670,710	3,670,710	3,641,543	29,167	0	0
조림사업(지원)	1,817ha	10,756,067	6,026,453	4,289,307	1,737,146	4,053,339	676,275

사 업 명	사업량	총사업비	예 산 액			예 산 외	
			계	국 고	도비	시군비	기 타
산림토양산성화모니터링	83,076건	83,076	83,076	83,076	0	0	0
수목원숲가꾸기	20ha	35,600	35,600	17,800	17,800	0	0
산림병해충방제	1식	878,745	878,745	518,749	359,996	0	0
산림공간정보기반조성	1식	26,472	26,472	18,530	7,942	0	0
사 방 사 업	1식	12,203,384	12,203,384	8,542,368	3,661,016	0	0
연구원묘목생산	1식	105,429	105,429	69,000	36,429	0	0
산림서비스위탁운영지원	1식	110,000	110,000	55,000	55,000	0	0
사 방 사 업	486개소	10,982,100	10,982,100	7,687,474	3,294,626	0	0
산림재해일자리(산사태)	15개단	748,236	433,965	299,295	134,670	314,271	0
정책숲가꾸기	26,435ha	42,767,834	27,799,093	21,383,917	6,415,176	14,968,741	0
숲가꾸기(사회적일자리)	153명	3,028,180	1,983,455	1,535,715	447,740	1,044,725	0
사방(산림재해예방및복구)사업	1식	10,369,513	10,369,513	7,258,663	3,110,850	0	0
산림공간정보기반조성	1식	26,470	26,470	18,529	7,941	0	0
숲가꾸기사업	1식	194,480	194,480	97,240	97,240	0	0
산림공간정보기반조성	1명	26,470	26,470	18,529	7,941	0	0
소나무재선충병방제차량임차	1식	13,450	13,450	9,415	4,035	0	0
산림경영계획작성	10,000ha	152,000	98,800	76,000	22,800	53,200	0
임산물상품화지원	94개소	1,367,720	355,604	273,544	82,060	191,484	820,632
산양삼생산과정확인	42개소	8,360	4,848	3,344	1,504	3,512	0

사 업 명	사업량	총사업비	예 산 액			예 산 외	
			계	국 고	도비	시군비	기 타
산림재해일자리(산림병해충예찰방제단)-경상	29개단	2,373,592	1,542,829	1,186,796	356,033	830,763	0
친환경임산물재배관리	9개소	824,032	626,237	576,800	49,437	115,361	82,434
산림작물생산단지(소액)	147개소	3,223,915	838,213	644,783	193,430	451,353	1,934,349
산림복합경영단지(공모)	8개소	1,505,625	782,906	602,226	180,680	421,586	301,133
산림재해일자리(산림병해충예찰방제단)-자본	29개단	89,320	58,058	44,660	13,398	31,262	0
산림복합경영단지(소액)	23개소	152,360	39,613	30,472	9,141	21,331	91,416
임산물생산기반조성(생산기반조성)	1식	3,583,915	931,815	716,783	215,032	501,751	2,150,349
임산물생산기반조성(유통기반조성)	1식	4,940,260	1,284,465	988,052	296,413	691,639	2,964,156
생활권수목진료지원	360건	90,000	58,500	45,000	13,500	31,500	0
유통구조개선(유통센터)	1식	1,000,000	560,000	500,000	60,000	140,000	300,000
유통구조개선(가공산업활성화)	1식	1,500,000	840,000	750,000	90,000	210,000	450,000
백두대간주민지원	6개소	1,838,936	1,397,591	1,287,255	110,336	257,451	183,894
백두대간소득감소분지원	1개소	55,323	55,323	55,323	0	0	0
감염목무단이동단속초소운영	14개초소	1,035,720	673,218	517,860	155,358	362,502	0
산림병해충방제	1식	21,483,367	16,830,441	14,836,429	1,994,012	4,652,926	0
사회복무요원보상금	1식	32,592	32,592	20,206	12,386	0	0
소 방 청	**(2건)**	**(2,158,595)**	**(2,158,595)**	**(1,983,137)**	**(175,458)**	**(0)**	**(0)**
119시민수상구조대운영	65개소	(105,320)	(105,320)	(52,660)	(52,660)	(0)	(0)

사 업 명	사업량	총사업비	예 산 액			예 산 외	
			계	국 고	도비	시군비	기 타
소방보조인력양성 및 운영	196명	(2,053,275)	(2,053,275)	(1,930,477)	(122,798)	(0)	(0)
공정거래위원회	**1건**	**25,063**	**25,063**	**25,063**	**0**	**0**	**0**
지역소비자제도활성화	1명	25,063	25,063	25,063	0	0	0

2 지특보조사업

○ 총 괄

(단위 : 천원)

부처별	사업량	총사업비	예산액			예산외	
			계	지특	도비	시군비	기타
계	**385건**	**1,312,189,671**	**955,844,381**	**823,979,728**	**131,864,653**	**348,108,290**	**8,237,000**
과학기술정보통신부	1건	351,820	225,570	141,400	84,170	126,250	0
행정안전부	11건	87,072,000	44,844,100	43,536,000	1,308,100	42,227,900	0
문화체육관광부	146건	351,983,795	237,270,155	196,099,000	41,171,155	112,991,640	1,722,000
농림축산식품부	42건	267,189,505	188,320,958	183,777,764	4,543,194	76,100,547	2,768,000
산업통상자원부	6건	13,872,400	11,790,400	9,011,400	2,779,000	2,082,000	0
보건복지부	6건	18,362,269	14,939,769	13,376,980	1,562,789	3,422,500	0
환경부	22건	172,638,000	127,679,700	108,633,000	19,046,700	43,096,300	1,862,000
고용노동부	2건	6,731,450	5,532,735	5,019,000	513,735	1,198,715	0
여성가족부	2건	19,336,000	14,808,000	14,808,000	0	4,528,000	0
국토교통부	27건	213,248,878	193,286,100	156,343,100	36,943,000	19,962,778	0
해양수산부	51건	46,656,536	36,009,300	29,440,000	6,569,300	9,247,236	1,400,000
중소벤처기업부	2건	17,685,000	9,815,000	9,115,000	700,000	7,385,000	485,000
식품의약품안전처	4건	231,084	231,084	231,084	0	0	0
문화재청	4건	6,408,000	4,165,200	3,204,000	961,200	2,242,800	0
농촌진흥청	31건	16,924,000	10,135,000	8,993,000	1,142,000	6,789,000	0
산림청	28건	73,498,934	56,791,310	42,251,000	14,540,310	16,707,624	0

○ 사업별내역

(단위 : 천원)

사 업 명	사업량	총사업비	예 산 액			예 산 외	
			계	지특	도비	시군비	기타
계	**385건**	**1,312,189,671**	**955,844,381**	**823,979,728**	**131,864,653**	**348,108,290**	**8,237,000**
과학기술정보통신부	1건	351,820	225,570	141,400	84,170	126,250	0
지역SW산업성장지원(중앙지특)	1식	351,820	225,570	141,400	84,170	126,250	0
행 정 안 전 부	11건	87,072,000	44,844,100	43,536,000	1,308,100	42,227,900	0
마을기업육성사업(교육컨설팅지원)	1개소	286,000	286,000	143,000	143,000	0	0
마을기업육성사업	27개	850,000	552,500	425,000	127,500	297,500	0
지역공동체일자리사업	972명	4,376,000	2,625,600	2,188,000	437,600	1,750,400	0
위험도로구조개선	L=3.5km	1,200,000	1,200,000	600,000	600,000	0	0
위험도로구조개선사업	1식	1,186,000	593,000	593,000	0	593,000	0
어린이보호구역개선사업	1식	580,000	290,000	290,000	0	290,000	0
회전교차로건설사업	1식	280,000	140,000	140,000	0	140,000	0
교통사고잦은곳개선사업	1식	336,000	168,000	168,000	0	168,000	0
소하천정비사업	89지구	73,186,000	36,593,000	36,593,000	0	36,593,000	0
CCTV통합관제센터구축	1식	3,792,000	1,896,000	1,896,000	0	1,896,000	0
안전한보행환경조성사업	1식	1,000,000	500,000	500,000	0	500,000	0

사 업 명	사업량	총사업비	예 산 액			예 산 외	
			계	지특	도비	시군비	기타
문화체육관광부	146건	351,983,795	237,270,155	196,099,000	41,171,155	112,991,640	1,722,000
낙동강세계평화문화대축전	1식	1,800,000	1,044,000	720,000	324,000	756,000	0
전통한옥관광자원화(개보수)	3개소	380,000	224,200	190,000	34,200	79,800	76,000
향사박귀희명창기념관건립	1식	1,722,000	840,000	840,000	0	882,000	0
예천박물관전시시설확충및수장고증축사업	1식	3,600,000	1,800,000	1,400,000	400,000	1,800,000	0
대가야박물관전시시설리모델링사업	1식	1,413,000	918,000	668,000	250,000	495,000	0
경산시생활문화센터조성지원	1식	1,800,000	918,000	540,000	378,000	882,000	0
문화특화지역조성사업	7개소	2,425,000	1,406,000	970,000	436,000	1,019,000	0
우리가락우리마당야외상설공연	1식	200,000	130,000	100,000	30,000	70,000	0
안동시립도서관(옥동분관)건립	1식	2,100,000	800,000	700,000	100,000	1,300,000	0
고령다산면도서관건립	1식	600,000	400,000	300,000	100,000	200,000	0
구미양포도서관건립	1식	6,600,000	2,300,000	2,000,000	300,000	4,300,000	0
청도공공도서관건립	1식	3,625,000	1,250,000	850,000	400,000	1,000,000	1,375,000
작은영화관조성(칠곡)	1식	300,000	195,000	150,000	45,000	105,000	0
작은영화관조성(의성)	1식	200,000	130,000	100,000	30,000	70,000	0
작은영화관조성(봉화)	1식	516,000	335,000	258,000	77,000	181,000	0
2018청도세계코미디예술제지원	1식	656,000	426,400	328,000	98,400	229,600	0
보현산녹색체험터조성사업(영천)	1식	400,000	260,000	200,000	60,000	140,000	0
이안천풍경길조성사업(상주)	1식	200,000	130,000	100,000	30,000	70,000	0

사 업 명	사업량	총사업비	예 산 액			예 산 외	
			계	지특	도비	시군비	기타
탐방로안내체계구축(영덕)	1식	50,000	32,500	25,000	7,500	17,500	0
통일안보해안생태탐방로조성(울진)	1식	2,100,000	1,365,000	1,050,000	315,000	735,000	0
공공도서관건립지원(도립도서관)	1식	12,081,000	12,081,000	5,666,000	6,415,000	0	0
레지던스프로그램지원	1식	200,000	200,000	100,000	100,000	0	0
지역문화예술기획지원	1식	400,000	400,000	200,000	200,000	0	0
지역문화예술육성지원	1식	1,038,000	1,038,000	519,000	519,000	0	0
중앙공모사업심사 및 평가수당	1식	20,000	20,000	10,000	10,000	0	0
협동조합역사문화관조성	1식	200,000	130,000	100,000	30,000	70,000	0
대가야 걷는 길 관광자원화사업(고령)	1식	200,000	130,000	100,000	30,000	70,000	0
관광안내표지판설치 및 개보수	8개시군	240,000	156,000	120,000	36,000	84,000	0
경주역사문화도시조성	1식	8,257,000	5,851,000	4,820,000	1,031,000	2,406,000	0
문경문화원건립지원	1식	2,710,000	1,080,000	1,080,000	0	1,630,000	0
한국국학진흥원개보수	1식	800,000	800,000	200,000	600,000	0	0
덕실생태문화공원 주변정비사업	1식	600,000	390,000	300,000	90,000	210,000	0
형산신부조장터공원및 뱃길복원사업	1식	4,000,000	2,410,000	2,000,000	410,000	1,590,000	0
신라차문화융성사업	1식	1,400,000	910,000	700,000	210,000	490,000	0
김천부항댐관광자원화사업	1식	2,600,000	1,300,000	1,300,000	0	1,300,000	0
추풍령관광자원화사업	1식	1,400,000	910,000	700,000	210,000	490,000	0
감문국이야기나라조성사업	1식	3,000,000	1,950,000	1,500,000	450,000	1,050,000	0

사 업 명	사업량	총사업비	예 산 액			예 산 외	
			계	지특	도비	시군비	기타
생태체험마을조성	1식	1,800,000	1,040,000	900,000	140,000	760,000	0
궤방령장원급제길조성사업	1식	720,000	468,000	360,000	108,000	252,000	0
김천부항댐수변경관조성사업	1식	1,400,000	910,000	700,000	210,000	490,000	0
관광안내소신축(울릉군)	1식	100,000	65,000	50,000	15,000	35,000	0
포항국민여가캠핑장조성	1식	1,000,000	650,000	500,000	150,000	350,000	0
예주문화예술회관시설개선	1식	1,525,000	1,045,000	820,000	225,000	480,000	0
장사관광지주변정비사업	1식	2,600,000	1,300,000	1,300,000	0	1,300,000	0
수도계곡테마관광자원화사업	1식	900,000	585,000	450,000	135,000	315,000	0
도산서부리예술마을조성	1식	1,200,000	780,000	600,000	180,000	420,000	0
포항문화예술회관시설개선	1식	1,000,000	410,000	330,000	80,000	590,000	0
경주예술의전당BTL사업임대료	1식	5,583,000	527,000	527,000	0	5,056,000	0
안동문화예술의전당BTL사업임대료	1식	3,457,000	936,000	936,000	0	2,521,000	0
구미강변친수레저파크조성	1식	3,000,000	1,700,000	1,500,000	200,000	1,300,000	0
죽계구곡관광자원화사업	1식	600,000	390,000	300,000	90,000	210,000	0
최무선역사불꽃놀이마당조성사업	1식	900,000	585,000	450,000	135,000	315,000	0
안동제비원전통문화공원조성	1식	600,000	390,000	300,000	90,000	210,000	0
최무선영상체험관건립	1식	2,000,000	1,000,000	1,000,000	0	1,000,000	0
경천섬관광자원화사업	1식	3,900,000	1,950,000	1,950,000	0	1,950,000	0
관광안내지도제작및보급	76건	98,800	98,800	76,000	22,800	0	0

사 업 명	사업량	총사업비	예 산 액			예 산 외	
			계	지특	도비	시군비	기타
낙동강휴(休)관광벨트조성	1식	2,200,000	1,430,000	1,100,000	330,000	770,000	0
원효대사오도체험장조성	1식	800,000	520,000	400,000	120,000	280,000	0
빙계얼음골관광자원화사업	1식	1,600,000	1,040,000	800,000	240,000	560,000	0
전통정원서석지이야기길조성사업	1식	1,600,000	1,040,000	800,000	240,000	560,000	0
웰빙문화테마마을조성	1식	6,940,000	3,625,000	3,470,000	155,000	3,315,000	0
오십천수상관광레포츠공원조성	1식	1,260,000	819,000	630,000	189,000	441,000	0
청도읍성관광자원화사업	1식	900,000	450,000	450,000	0	450,000	0
모듬내캠핑장및회천주변관광자원개발사업	1식	400,000	200,000	200,000	0	200,000	0
봉화산정비사업	1식	1,260,000	819,000	630,000	189,000	441,000	0
경주포석정지전시관건립	1식	1,000,000	650,000	500,000	150,000	350,000	0
관광안내소개보수(울진군)	1식	20,000	13,000	10,000	3,000	7,000	0
세계유교선비문화공원(안동)	1식	20,000,000	15,800,000	14,000,000	1,800,000	4,200,000	0
세계유교선비문화공원(봉화)	1식	5,714,286	4,514,286	4,000,000	514,286	1,200,000	0
한국문화테마파크(안동)	1식	10,000,000	7,900,000	7,000,000	900,000	2,100,000	0
한국문화테마파크(영주)	1식	14,285,714	11,285,714	10,000,000	1,285,714	3,000,000	0
가야국역사루트재현과연계자원개발(고령)	1식	4,234,286	3,345,086	2,964,000	381,086	889,200	0
신화랑풍류체험벨트(영천)	1식	2,932,857	2,316,957	2,053,000	263,957	615,900	0
낙동강이야기나라	1식	6,035,714	4,768,214	4,225,000	543,214	1,267,500	0
황악산하야로비공원	1식	12,440,000	9,827,600	8,708,000	1,119,600	2,612,400	0

사 업 명	사업량	총사업비	예 산 액			예 산 외	
			계	지특	도비	시군비	기타
녹색문화상생벨트(문경)	1식	457,143	361,143	320,000	41,143	96,000	0
녹색문화상생벨트(예천)	1식	14,285,714	11,285,714	10,000,000	1,285,714	3,000,000	0
신라문화탐방바닷길	1식	2,892,857	2,285,357	2,025,000	260,357	607,500	0
초전지역사로드	1식	9,638,571	7,614,471	6,747,000	867,471	2,024,100	0
동의참누리원(영천)	1식	4,208,571	3,324,771	2,946,000	378,771	883,800	0
동의참누리원	1식	2,000,000	1,580,000	1,400,000	180,000	420,000	0
신라본역사지움	1식	5,180,000	4,092,200	3,626,000	466,200	1,087,800	0
솔누리느림보세상	1식	3,857,143	3,047,143	2,700,000	347,143	810,000	0
낙동정맥역사문화산수길	1식	1,428,571	1,128,571	1,000,000	128,571	300,000	0
금강송에코리움	1식	1,740,000	1,374,600	1,218,000	156,600	365,400	0
선성현문화단지	1식	9,571,429	7,561,429	6,700,000	861,429	2,010,000	0
문섬지리문화경관	1식	4,210,000	3,325,900	2,947,000	378,900	884,100	0
누정휴문화누리	1식	8,571,429	6,771,429	6,000,000	771,429	1,800,000	0
산촌문화누림터	1식	10,000,000	7,900,000	7,000,000	900,000	2,100,000	0
거꾸로옛이야기숲	1식	1,428,571	1,128,571	1,000,000	128,571	300,000	0
태평성대경상감영	1식	3,928,571	3,103,571	2,750,000	353,571	825,000	0
동해안연안녹색길(영덕)	1식	2,282,857	1,803,457	1,598,000	205,457	479,400	0
3대문화권관광진흥사업	1식	5,428,571	5,428,571	3,800,000	1,628,571	0	0
영주녹색관광정거장조성	1식	870,000	435,000	435,000	0	435,000	0

사 업 명	사업량	총사업비	예 산 액			예 산 외	
			계	지특	도비	시군비	기타
소백산하늘자락공원	1식	540,000	270,000	270,000	0	270,000	0
속리산시어동휴양체험단지	1식	2,000,000	1,300,000	1,000,000	300,000	700,000	0
장수발효고택마을	1식	1,716,000	1,115,400	858,000	257,400	600,600	0
구포동생활체육공원조성(지특도비)	1식	1,300,000	350,000	200,000	150,000	950,000	0
불국스포츠센터건립(지특도비)	1식	2,770,000	350,000	200,000	150,000	2,420,000	0
시민테니스장본부석리모델링공사(지특도비)	1식	200,000	102,000	60,000	42,000	98,000	0
풍산체육공원다목적구장지붕설치공사(지특도비)	1식	1,300,000	663,000	390,000	273,000	637,000	0
문경생활체육시설확충사업(지특도비)	1식	1,000,000	510,000	300,000	210,000	490,000	0
금호강축구장인조잔디조성(지특도비)	1식	950,000	485,000	285,000	200,000	465,000	0
경산시민운동장관람석증축(지특도비)	1식	3,900,000	1,670,000	1,170,000	500,000	2,230,000	0
군위군종합운동장건립(지특도비)	1식	3,000,000	1,159,000	900,000	259,000	1,841,000	0
군위할매할배스포츠센터건립(지특도비)	1식	2,400,000	500,000	400,000	100,000	1,900,000	0
의성군민테니스장정비(지특도비)	1식	650,000	331,000	195,000	136,000	319,000	0
청송게이트볼장전천후시설설치(지특도비)	1식	1,000,000	510,000	300,000	210,000	490,000	0
영양군인도어골프장건립(지특도비)	1식	2,230,000	1,060,000	700,000	360,000	1,170,000	0
강구대게축구장정비(지특도비)	1식	1,500,000	750,000	450,000	300,000	750,000	0
다산면체육공원축구장정비사업(지특도비)	1식	600,000	306,000	180,000	126,000	294,000	0
고령테니스장정비사업(지특도비)	1식	500,000	255,000	150,000	105,000	245,000	0
석적(남율)지구체육공원정비(지특도비)	1식	333,000	170,000	100,000	70,000	163,000	0

사 업 명	사업량	총사업비	예 산 액			예 산 외	
			계	지특	도비	시군비	기타
낙동강파크골프장조성(지특도비)	1식	2,000,000	700,000	600,000	100,000	1,300,000	0
경산시파크골프장조성사업(지특도비)	1식	680,000	347,000	204,000	143,000	333,000	0
안동고등학교인조잔디구장보수공사(지특도비)	1식	471,000	350,000	350,000	0	0	121,000
임당초등학교운동장개보수(지특도비)	1식	500,000	350,000	350,000	0	0	150,000
선산읍노인체육시설건립(지특도비)	1식	1,500,000	300,000	200,000	100,000	1,200,000	0
봉화궁도장조성(지특도비)	1식	850,000	433,000	255,000	178,000	417,000	0
형산강수변친수레저파크조성	1식	1,000,000	650,000	500,000	150,000	350,000	0
가일전통문화마을관광자원화사업	1식	600,000	390,000	300,000	90,000	210,000	0
중대바위주변관광개발사업	1식	1,200,000	780,000	600,000	180,000	420,000	0
영주댐어드벤처공간조성사업	1식	260,140	260,000	200,000	60,000	140	0
노계가사문학공원조성	1식	200,000	130,000	100,000	30,000	70,000	0
진남교반주변관광자원화사업	1식	400,000	260,000	200,000	60,000	140,000	0
고요아리랑민속마을조성사업	1식	2,000,000	1,300,000	1,000,000	300,000	700,000	0
팔공산하늘정원관광시설확충사업	1식	1,500,000	975,000	750,000	225,000	525,000	0
삼국유사문화공간조성	1식	1,500,000	975,000	750,000	225,000	525,000	0
옛편지전시체험관전시사업	1식	2,000,000	1,300,000	1,000,000	300,000	700,000	0
신성리공룡발자국보존및관광자원화사업	1식	400,000	260,000	200,000	60,000	140,000	0
두들마을역사관광기반조성	1식	400,000	260,000	200,000	60,000	140,000	0
청도화랑랜드조성	1식	400,000	260,000	200,000	60,000	140,000	0

사 업 명	사업량	총사업비	예 산 액			예 산 외	
			계	지특	도비	시군비	기타
청도소싸움미디어체험관조성	1식	800,000	520,000	400,000	120,000	280,000	0
회룡포힐링정원테마공원조성	1식	1,000,000	650,000	500,000	150,000	350,000	0
봉화분천산타마을조성	1식	3,000,000	1,950,000	1,500,000	450,000	1,050,000	0
염전해변관광자원화조성사업	1식	1,500,000	975,000	750,000	225,000	525,000	0
성주역사테마파크조성	1식	2,460,000	2,300,000	1,950,000	350,000	160,000	0
낙동강수변레저공원조성사업	1식	2,920,000	1,460,000	1,460,000	0	1,460,000	0
호국문화체험테마공원조성	1식	1,260,000	630,000	630,000	0	630,000	0
관호산성공원조성사업	1식	360,000	234,000	180,000	54,000	126,000	0
자고산한미우정의공원조성	1식	360,000	234,000	180,000	54,000	126,000	0
한티억새마을관광자원화사업	1식	1,000,000	650,000	500,000	150,000	350,000	0
법전전통마을관광자원화	1식	454,000	295,100	227,000	68,100	158,900	0
삼국시대우산국관광자원개발	1식	2,000,000	1,000,000	1,000,000	0	1,000,000	0
개척사테마관광지조성사업	1식	1,000,000	650,000	500,000	150,000	350,000	0
칠곡공예테마공원조성사업	1식	300,000	180,000	150,000	30,000	120,000	0
농림축산식품부	42건	267,189,505	188,320,958	183,777,764	4,543,194	76,100,547	2,768,000
지역행복생활권협력사업	7건	3,836,505	3,299,278	3,069,064	230,214	537,227	0
취약지역개조(도시)	4건	4,432,000	3,479,000	3,071,000	408,000	953,000	0
취약지역개조(농어촌)	13건	8,761,000	7,226,000	6,570,000	656,000	1,535,000	0

사 업 명	사업량	총사업비	예 산 액			예 산 외	
			계	지특	도비	시군비	기타
농산물생산유통기반구축지원	2개소	1,300,000	728,000	650,000	78,000	182,000	390,000
농공단지조성	2개소	380,000	247,000	190,000	57,000	133,000	0
일반농산어촌개발사업(산림휴양치유마을)	1개소	214,000	150,000	150,000	0	64,000	0
권역단위종합개발	16개권역	11,866,000	8,306,000	8,306,000	0	3,560,000	0
마을단위종합개발	16개권역	3,267,000	2,287,000	2,287,000	0	980,000	0
농촌자원복합산업화지원(농촌테마공원조성)	5개지구	9,040,000	5,330,000	4,520,000	810,000	3,710,000	0
농촌중심지활성화(일반지구)	81개읍면	84,684,000	59,279,000	59,279,000	0	25,405,000	0
농촌중심지활성화(선도지구)	8개읍면	12,973,000	9,081,000	9,081,000	0	3,892,000	0
농촌중심지활성화(통합지구)	1개소	1,020,000	714,000	714,000	0	306,000	0
마을단위신규마을	3개지구	2,261,000	1,583,000	1,583,000	0	678,000	0
기초생활인프라(생활환경정비)	13개시군	22,660,000	15,862,000	15,862,000	0	6,798,000	0
도시생활환경개선(농촌생활환경정비)	1개시	2,191,000	1,534,000	1,534,000	0	657,000	0
시군창의(아이디어사업)	13개지구	4,060,000	2,842,000	2,842,000	0	1,218,000	0
시군창의(창조지역사업)	5개지구	1,463,000	1,024,000	1,024,000	0	439,000	0
시군역량강화	11개시군	1,467,000	1,027,000	1,027,000	0	440,000	0
마을단위환경(경관생태)	85개지구	18,906,000	13,234,000	13,234,000	0	5,672,000	0
기초생활인프라(지표수보강개발)	8개지구	11,903,000	8,332,000	8,332,000	0	3,571,000	0
기초생활인프라(농업농촌생활용수개발)	6지구	4,807,000	3,365,000	3,365,000	0	1,442,000	0
기초생활인프라(소규모용수개발)	10지구	9,153,000	6,407,000	6,407,000	0	2,746,000	0

사 업 명	사업량	총사업비	예 산 액			예 산 외	
			계	지특	도비	시군비	기타
기초생활인프라(기계화경작로확포장)	7개지구	3,846,000	2,692,000	2,692,000	0	1,154,000	0
도시생활환경개선(기계화경작로확포장)	1개소	300,000	210,000	210,000	0	90,000	0
농업기반정비(밭기반정비)	14개지구	11,369,000	9,226,000	8,582,000	644,000	2,143,000	0
농업기반정비(소규모배수개선)	135.2ha	4,771,000	3,880,000	3,880,000	0	891,000	0
농업기반정비(시군수리시설개보수)	14지구	4,570,000	3,656,000	3,656,000	0	914,000	0
농촌형교통모델사업	13개군	1,300,000	650,000	650,000	0	650,000	0
농산물제조가공지원	4개소	3,000,000	1,779,000	1,500,000	279,000	651,000	570,000
지역전략식품산업육성	1개소	1,415,200	841,880	647,600	194,280	453,320	120,000
농촌산업화기획평가체계구축	1개소	160,000	160,000	80,000	80,000	0	0
지역공동체소득육성사업	2개소	2,500,000	1,475,000	1,250,000	225,000	525,000	500,000
농업6차산업화지원	4개소	2,168,000	1,355,200	1,084,000	271,200	632,800	180,000
농산물체험전시지원	1개소	484,000	314,600	242,000	72,600	169,400	0
마을단위경제체험소득지원	5개소	1,044,000	731,000	731,000	0	313,000	0
마을단위공동문화복지지원	21개소	4,262,000	2,983,000	2,983,000	0	1,279,000	0
향토산업기획사업화지원	1식	200,000	200,000	100,000	100,000	0	0
향토산업육성	6개소	2,334,800	1,475,000	1,113,000	362,000	859,800	0
향토산업시설지원	4개소	2,088,000	905,400	837,000	68,400	249,600	933,000
공동체회사우수사업지원	6개소	300,000	150,000	150,000	0	75,000	75,000
농촌현장포럼지원	61개소	323,000	226,100	226,100	0	96,900	0
농촌재능나눔활동지원사업	2개소	110,000	74,500	67,000	7,500	35,500	0

사 업 명	사업량	총사업비	예 산 액			예 산 외	
			계	지특	도비	시군비	기타
산업통상자원부	6건	13,872,400	11,790,400	9,011,400	2,779,000	2,082,000	0
무역사절단및해외시장개척사업(지역산업마케팅)	1식	3,200,000	3,200,000	1,600,000	1,600,000	0	0
국제특송해외물류비및수출보험료지원(지역산업마케팅)	1식	400,000	400,000	200,000	200,000	0	0
전략산업선도기업육성사업(지특도비)	1식	900,000	585,000	450,000	135,000	315,000	0
생활권발전협의회지원	1식	190,400	190,400	190,400	0	0	0
경북타포린산업경쟁력강화사업	1식	600,000	450,000	300,000	150,000	150,000	0
지방투자촉진보조금지원사업	23개시군	8,582,000	6,965,000	6,271,000	694,000	1,617,000	0
보 건 복 지 부	6건	18,362,269	14,939,769	13,376,980	1,562,789	3,422,500	0
산모신생아건강관리지원사업	25건	3,906,789	3,140,439	2,812,000	328,439	766,350	0
인건비(지특중앙)	1명	37,980	37,980	37,980	0	0	0
지역사회서비스투자사업	108개사업	11,578,393	9,373,118	8,419,000	954,118	2,205,275	0
지역사회서비스지원단운영	1식	280,000	280,000	196,000	84,000	0	0
가사간병방문도우미사업	520명	2,549,107	2,098,232	1,905,000	193,232	450,875	0
지역사회서비스투자사업운영비	1개소	10,000	10,000	7,000	3,000	0	0
환 경 부	22건	172,638,000	127,679,700	108,633,000	19,046,700	43,096,300	1,862,000
팔공산소원길생태탐방로조성	1식	400,000	400,000	200,000	200,000	0	0

사 업 명	사업량	총사업비	예 산 액			예 산 외	
			계	지특	도비	시군비	기타
자연환경보전이용시설(호민지)	1식	3,000,000	3,000,000	1,500,000	1,500,000	0	0
생태하천복원사업	9개시군	23,708,000	16,002,200	12,446,000	3,556,200	7,705,800	0
농어촌생활용수개발사업	32개소	76,730,000	60,619,000	53,710,000	6,909,000	16,111,000	0
소규모수도시설개량사업	20개소	6,847,000	5,409,000	4,793,000	616,000	1,438,000	0
고도정수처리시설설치사업	2개소	3,100,000	2,449,000	2,170,000	279,000	651,000	0
도서지역식수원개발사업	1개소	1,149,000	908,000	804,000	104,000	241,000	0
노후상수관망정비사업	5개소	22,695,000	17,405,000	14,913,000	2,492,000	5,290,000	0
고도정수처리시설설치(경제발전계정)	1개소	12,092,000	7,366,000	6,138,000	1,228,000	2,864,000	1,862,000
노후정수장정비사업	1개소	1,834,000	1,192,000	917,000	275,000	642,000	0
인덕산자연마당조성사업	1식	1,200,000	612,000	360,000	252,000	588,000	0
송천3어린이공원생태놀이터조성사업	1식	349,000	178,000	104,000	74,000	171,000	0
학서지생태공원조성	1식	1,646,000	1,070,000	823,000	247,000	576,000	0
경산에코토피아조성	1식	1,000,000	650,000	500,000	150,000	350,000	0
창평지친환경생태공원조성	1식	5,400,000	3,140,000	2,700,000	440,000	2,260,000	0
운문산생태탐방로조성	1식	350,000	227,500	175,000	52,500	122,500	0
중화지생태공원조성	1식	2,380,000	1,547,000	1,190,000	357,000	833,000	0
산성계곡생태공원조성	1식	1,000,000	650,000	500,000	150,000	350,000	0
가야산선비산수길조성	1식	3,200,000	1,600,000	1,600,000	0	1,600,000	0
동명지수변생태공원조성	1식	3,458,000	2,540,000	2,540,000	0	918,000	0

사 업 명	사업량	총사업비	예 산 액			예 산 외	
			계	지특	도비	시군비	기타
평해사구습지생태공원조성	1식	700,000	455,000	350,000	105,000	245,000	0
왕피천자연생태체험단지조성	1식	400,000	260,000	200,000	60,000	140,000	0
고 용 노 동 부	2건	6,731,450	5,532,735	5,019,000	513,735	1,198,715	0
사회적기업등일자리창출사업	700명	6,142,750	5,067,725	4,607,000	460,725	1,075,025	0
사회적기업등사회보험료지원사업	500명	588,700	465,010	412,000	53,010	123,690	0
여 성 가 족 부	2건	19,336,000	14,808,000	14,808,000	0	4,528,000	0
시군청소년수련시설건립	6개소	16,784,000	12,770,000	12,770,000	0	4,014,000	0
시군청소년수련시설개보수	5개소	2,552,000	2,038,000	2,038,000	0	514,000	0
국 토 교 통 부	27건	213,248,878	193,286,100	156,343,100	36,943,000	19,962,778	0
개발제한구역주민지원사업	12개소	3,727,778	3,259,000	3,259,000	0	468,778	0
개발제한구역관리	12개소	44,100	44,100	44,100	0	0	0
산업단지공업용수건설	25개소	4,801,000	4,801,000	4,801,000	0	0	0
도서종합개발사업	6개소	1,200,000	1,200,000	1,200,000	0	0	0
도시재생사업	2개지구	11,936,000	5,968,000	5,968,000	0	5,968,000	0
도시생활환경개선사업	4개지구	4,244,000	2,122,000	2,122,000	0	2,122,000	0
지역역량강화사업	1개지구	100,000	50,000	50,000	0	50,000	0

사 업 명	사업량	총사업비	예 산 액			예 산 외	
			계	지특	도비	시군비	기타
공영주차장건립지원	9개소	14,962,000	7,406,000	7,406,000	0	7,556,000	0
화물자동차공영차고지건립지원	2개소	6,056,000	3,900,000	3,900,000	0	2,156,000	0
공공형택시지원사업	8개시	1,000,000	500,000	500,000	0	500,000	0
고령성주간국지도개량	1식	1,286,000	1,286,000	200,000	1,086,000	0	0
산학연유치지원센터지원사업	1식	1,000,000	1,000,000	500,000	500,000	0	0
포항원도심재생사업	L=600m	1,930,000	965,000	965,000	0	965,000	0
지역개발지원	24개사업	21,605,000	21,605,000	21,605,000	0	0	0
지역수요맞춤지원	13개사업	5,148,000	5,148,000	5,148,000	0	0	0
투자선도지구지원	1개소	2,147,000	2,147,000	2,147,000	0	0	0
거점지역기반시설지원	2개사업	2,528,000	2,351,000	2,275,000	76,000	177,000	0
왜관가산간국지도건설	1식	18,245,000	18,245,000	15,520,000	2,725,000	0	0
울릉일주도로건설	1식	22,225,000	22,225,000	17,662,000	4,563,000	0	0
조교임고간국지도건설	1식	1,079,000	1,079,000	71,000	1,008,000	0	0
청도운문터널건설	1식	11,667,000	11,667,000	10,500,000	1,167,000	0	0
단산부석간국지도개량	1식	19,889,000	19,889,000	15,200,000	4,689,000	0	0
울릉일주도로개량	1식	28,572,000	28,572,000	20,000,000	8,572,000	0	0
축산(도곡~경정)국지도개량	1식	6,000,000	6,000,000	3,500,000	2,500,000	0	0
상원청하간국지도개량	1식	5,857,000	5,857,000	2,000,000	3,857,000	0	0
효자상원간국지도건설	1식	6,857,000	6,857,000	4,800,000	2,057,000	0	0
포항안동간1-2국지도건설	1식	9,143,000	9,143,000	5,000,000	4,143,000	0	0

사 업 명	사업량	총사업비	예 산 액			예 산 외	
			계	지특	도비	시군비	기타
해 양 수 산 부	51건	46,656,536	36,009,300	29,440,000	6,569,300	9,247,236	1,400,000
논생태양식기술개발	1식	135,000	135,000	108,000	27,000	0	0
연 안 정 비 사 업	5개소	8,216,000	6,490,000	5,750,000	740,000	1,726,000	0
연 안 정 비 사 업 (연안침식실태조사)	41개소	600,000	600,000	420,000	180,000	0	0
해양쓰레기정화사업	40톤	280,000	182,000	140,000	42,000	98,000	0
조업중인양쓰레기수매사업	620톤	548,000	356,200	274,000	82,200	191,800	0
행 정 정 보 화	1건	4,000	4,000	4,000	0	0	0
대황양식기술개발 (전략품종)	1건	40,000	40,000	32,000	8,000	0	0
마을어장갯녹음개선사업 (전략품종)	1건	40,000	40,000	32,000	8,000	0	0
기 본 경 비	1건	37,000	37,000	37,000	0	0	0
동해가자미류특화품종보급	1식	80,000	80,000	64,000	16,000	0	0
한 해 성 어 류 생 산	1식	220,000	220,000	176,000	44,000	0	0
노후시험연구동개보수	1식	500,000	500,000	250,000	250,000	0	0
송대말등대문화콘텐츠공간조성	1식	1,000,000	650,000	500,000	150,000	350,000	0
신정동진(축산항)미항건설	1식	1,620,000	1,053,000	810,000	243,000	567,000	0
강구연안유휴지휴양시설조성	1식	2,000,000	1,300,000	1,000,000	300,000	700,000	0
거북초해중공원조성사업	1식	2,000,000	1,300,000	1,000,000	300,000	700,000	0
울릉남양해양관광친수공간조성	1식	810,000	526,500	405,000	121,500	283,500	0
동빈내항랜드마크조성	1식	1,400,000	910,000	700,000	210,000	490,000	0

사 업 명	사업량	총사업비	예 산 액			예 산 외	
			계	지특	도비	시군비	기타
현포워터프론트관광자원 개 발 사 업	1식	400,000	260,000	200,000	60,000	140,000	0
다 목 적 인 양 기 설 치 (지 특 도 비)	7대	535,000	460,100	428,000	32,100	74,900	0
지방어항건설(지특도비)	2개소	2,321,250	2,321,250	1,857,000	464,250	0	0
인 공 어 초 시 설 사 업 (지 특 도 비)	80ha	3,750,000	3,750,000	3,000,000	750,000	0	0
어초어장관리(지특도비)	1,200ha	562,500	562,500	450,000	112,500	0	0
후포해양수산복합센터 건 립 (지 특 도 비)	1식	2,000,000	1,300,000	1,000,000	300,000	700,000	0
수 산 종 자 매 입 방 류 (지 특 도 비)	713천미	712,500	612,750	570,000	42,750	99,750	0
수산종묘매입방류효과 조 사 (지 특 도 비)	1식	100,000	100,000	80,000	20,000	0	0
동해안해삼양식산업육성 (지 특 도 비)	5개시군	980,000	637,000	490,000	147,000	343,000	0
수 산 물 산 지 가 공 시 설 (지 특 도 비)	1개소	2,700,000	1,053,000	810,000	243,000	567,000	1,080,000
지역전략수산식품산업 육 성 (지 특 도 비)	1개소	1,600,000	944,000	800,000	144,000	336,000	320,000
권 역 단 위 거 점 개 발 (지 특 시 군 비)	1개지구	714,286	500,000	500,000	0	214,286	0
마 을 단 위 특 화 개 발 (지 특 시 군 비)	9개지구	4,970,000	3,479,000	3,479,000	0	1,491,000	0
수산물유통시설건립지원 (지 특 도 비)	1개소	500,000	325,000	250,000	75,000	175,000	0
우 수 수 산 물 육 성 사 업 (지 특 도 비)	1식	700,000	700,000	350,000	350,000	0	0
기 본 경 비 (보 조)	1개소	58,000	58,000	58,000	0	0	0
동해안특산패류양식기술 개 발 (전 략 품 종)	2개소	80,000	80,000	64,000	16,000	0	0
행 정 정 보 화	1식	7,000	7,000	7,000	0	0	0
청 사 및 지 도 선 운 영	1식	19,000	19,000	19,000	0	0	0

사 업 명	사업량	총사업비	예 산 액			예 산 외	
			계	지특	도비	시군비	기타
종묘생산및방류	1식	20,000	20,000	16,000	4,000	0	0
내수면신품종개발	1식	45,000	45,000	36,000	9,000	0	0
동해안특화양식신품종개발(전략품종)	1개소	128,000	128,000	102,400	25,600	0	0
멍게양식폐사저감기술개발(전략품종)	1식	80,000	80,000	64,000	16,000	0	0
정착성어패류성장도조사(전략품종)	1식	40,000	40,000	32,000	8,000	0	0
고수온대응사육환경개선사업(전략품종)	1식	92,000	92,000	73,600	18,400	0	0
양식어류생산성향상기술개발(전략품종)	1식	120,000	120,000	96,000	24,000	0	0
환경친화형넙치생산실용화사업(전략품종)	1식	180,000	180,000	144,000	36,000	0	0
시험연구동증축	1식	1,900,000	1,900,000	950,000	950,000	0	0
청사및지도선운영(경상)	1식	26,000	26,000	26,000	0	0	0
청사및지도선운영(자본)	1식	46,000	46,000	46,000	0	0	0
행정정보화(경상)	1식	9,000	9,000	9,000	0	0	0
인력운영비(보조)	1식	1,635,000	1,635,000	1,635,000	0	0	0
기본경비(보조)	1식	96,000	96,000	96,000	0	0	0
중소벤처기업부	2건	17,685,000	9,815,000	9,115,000	700,000	7,385,000	485,000
전통시장및중소유통물류기반지원(지특도비)	19개시장	10,985,000	6,115,000	6,115,000	0	4,385,000	485,000
포항지식산업센터건립	1식	6,700,000	3,700,000	3,000,000	700,000	3,000,000	0

사 업 명	사업량	총사업비	예 산 액			예 산 외	
			계	지특	도비	시군비	기타
식품의약품안전처	4건	231,084	231,084	231,084	0	0	0
의약품등품질관리(약품화학과)	1식	6,435	6,435	6,435	0	0	0
식의약품안전감시및대응	360건	18,511	18,511	18,511	0	0	0
식품미생물안전관리(지특중앙)(미생물과)	300건	44,202	44,202	44,202	0	0	0
식의약안전감시및대응인건비	1식	161,936	161,936	161,936	0	0	0
문 화 재 청	4건	6,408,000	4,165,200	3,204,000	961,200	2,242,800	0
안동호계서원이건및복원사업	1식	2,500,000	1,625,000	1,250,000	375,000	875,000	0
영천임고서원충효문화수련원포은학사건립	1식	2,800,000	1,820,000	1,400,000	420,000	980,000	0
경산계정숲과자인단오제보전정비	1개시군	908,000	590,200	454,000	136,200	317,800	0
칠곡녹봉정사지주변정비	1개시군	200,000	130,000	100,000	30,000	70,000	0
농 촌 진 흥 청	31건	16,924,000	10,135,000	8,993,000	1,142,000	6,789,000	0
농업인소규모창업기술지원(농식품가공체험기술보급)	1식	250,000	125,000	125,000	0	125,000	0
농가형가공제품마케팅기술지원(농식품가공체험기술보급)(시군)	1식	130,000	65,000	65,000	0	65,000	0
농산물종합가공센터설치(농산물종합가공기술지원)	1식	3,000,000	1,500,000	1,500,000	0	1,500,000	0
지역연구기반조성	1식	290,000	290,000	145,000	145,000	0	0
농업환경분석장비구입	1조	50,000	50,000	25,000	25,000	0	0

사 업 명	사업량	총사업비	예 산 액			예 산 외	
			계	지특	도비	시군비	기타
유전자원관리센터실험실개보수	1건	200,000	200,000	100,000	100,000	0	0
지역특화작목기술개발과제추진	1과제	100,000	100,000	100,000	0	0	0
지역연구기반조성유기재배연구포장관수시스템설치	1식	74,000	74,000	37,000	37,000	0	0
지역특화작목기술개발(장류)	1건	80,000	80,000	80,000	0	0	0
발효산물품질분석장비구입	1조	200,000	200,000	100,000	100,000	0	0
지역특화작목기술개발(영지버섯)	1건	70,000	70,000	70,000	0	0	0
미생물자원선발용마이크로흡광분석기구입	1대	30,000	30,000	15,000	15,000	0	0
지역특화작목기술개발	1식	70,000	70,000	70,000	0	0	0
지역연구기반조성	1,000㎡	200,000	200,000	100,000	100,000	0	0
특화작목산학연협력단사업	4개협력단	582,000	582,000	582,000	0	0	0
저온저장고보수공사	4실	100,000	100,000	50,000	50,000	0	0
이산화황측정기구입	1대	40,000	40,000	20,000	20,000	0	0
지역특화작목기술개발과제	1식	80,000	80,000	80,000	0	0	0
지역연구기반조성사업	5대	160,000	160,000	80,000	80,000	0	0
약용작물생육환경관측시스템구입	1식	350,000	350,000	175,000	175,000	0	0
지역특화작목기술개발	1식	80,000	80,000	80,000	0	0	0
시험포장관리용트랙터구입	1대	50,000	50,000	25,000	25,000	0	0
지역연구기반조성	3건	330,000	330,000	165,000	165,000	0	0
농산물가공기술표준화지원(가공기술표준화)	1식	120,000	60,000	60,000	0	60,000	0

사 업 명	사업량	총사업비	예 산 액			예 산 외	
			계	지특	도비	시군비	기타
전통식문화계승활동지원	1식	50,000	50,000	25,000	25,000	0	0
농촌자원활용체험기술시범(농식품가공체험기술보급)	1식	100,000	50,000	50,000	0	50,000	0
농촌어르신복지실천시범(지역농촌지도사업활성화지원)	1식	500,000	250,000	250,000	0	250,000	0
농촌지도기반조성	1식	4,378,000	2,189,000	2,189,000	0	2,189,000	0
지역활력화작목기반조성	1식	4,150,000	2,075,000	2,075,000	0	2,075,000	0
자원식물육종연구장비현대화	4건	160,000	160,000	80,000	80,000	0	0
지역농업특성화지원	3개소	950,000	475,000	475,000	0	475,000	0
산 림 청	28건	73,498,934	56,791,310	42,251,000	14,540,310	16,707,624	0
지자체자연휴양림조성	5개소	4,360,000	2,834,000	2,180,000	654,000	1,526,000	0
산림생태문화체험단지조성	1개소	7,400,000	4,810,000	3,700,000	1,110,000	2,590,000	0
명상숲조성	4개소	240,000	156,000	120,000	36,000	84,000	0
생태숲보완사업	1식	100,000	100,000	50,000	50,000	0	0
자연휴양림보완사업	1식	200,000	200,000	100,000	100,000	0	0
전통마을숲조성	2개소	400,000	260,000	200,000	60,000	140,000	0
지방수목원조성	2개소	200,000	130,000	100,000	30,000	70,000	0
지자체도시숲조성	25개소	17,000,000	11,050,000	8,500,000	2,550,000	5,950,000	0
산림레포츠시설조성	2개소	4,300,000	2,795,000	2,150,000	645,000	1,505,000	0
목재문화체험장조성(지특도비)	2개소	1,350,000	1,161,000	1,080,000	81,000	189,000	0

사 업 명	사업량	총사업비	예 산 액			예 산 외	
			계	지특	도비	시군비	기타
지역생태숲조성	1개소	720,000	468,000	360,000	108,000	252,000	0
목재문화체험장보완(지특도비)	1개소	375,000	322,500	300,000	22,500	52,500	0
지방정원조성	1개소	732,000	476,000	366,000	110,000	256,000	0
유아숲체험원조성	4개소	798,000	519,000	399,000	120,000	279,000	0
유아숲체험원조성관리(경상)	2식	50,000	32,500	25,000	7,500	17,500	0
치유의숲조성	3개소	2,972,000	1,931,800	1,486,000	445,800	1,040,200	0
등산로정비	18개소	2,666,000	1,732,900	1,333,000	399,900	933,100	0
트레킹길조성	6개소	3,286,000	2,135,900	1,643,000	492,900	1,150,100	0
레저스포츠길조성	5km	300,000	195,000	150,000	45,000	105,000	0
수목원특성화사업	1식	500,000	500,000	250,000	250,000	0	0
산림경영자원육성(임도시설)	1식	7,035,624	7,035,624	4,924,951	2,110,673	0	0
산림자원조성(임도시설)	49km	8,321,985	8,321,985	5,825,407	2,496,578	0	0
임도시설(보수)	384km	1,728,000	1,313,280	1,209,600	103,680	414,720	0
임도시설(임도관리원)	82명	639,600	486,096	447,720	38,376	153,504	0
산림서비스위탁운영지원(지특)	1식	30,000	30,000	15,000	15,000	0	0
팔공산금화자연휴양림조성사업	1식	600,000	600,000	300,000	300,000	0	0
산림자원육성(임도)사업	1식	7,186,348	7,186,348	5,030,458	2,155,890	0	0
임도사업타당성평가위원및설계심사위원수당	1식	8,377	8,377	5,864	2,513	0	0

3 기금사업

○ 총 괄

(단위 : 천원)

부처별	사업량	총사업비	예산액			예산외	
			계	기금	도비	시군비	기타
계	(270건)	(434,684,923)	(260,113,423)	(202,460,612)	(57,652,811)	(114,681,280)	(59,890,220)
	266건	430,457,799	255,886,299	200,347,050	55,539,249	114,681,280	59,890,220
기 획 재 정 부	2건	13,724,338	11,516,338	7,000,000	4,516,338	2,208,000	0
문 화 체 육 관 광 부	23건	65,074,036	31,076,444	24,139,708	6,936,736	32,367,592	1,630,000
농 림 축 산 식 품 부	64건	166,520,731	74,128,784	57,205,232	16,923,552	34,131,727	58,260,220
보 건 복 지 부	(95건)	(139,092,873)	(102,713,976)	(81,926,289)	(20,787,687)	(36,378,897)	(0)
	91건	134,865,749	98,486,852	79,812,727	18,674,125	36,378,897	0
고 용 노 동 부	2건	8,784,550	8,784,550	7,068,550	1,716,000	0	0
여 성 가 족 부	78건	31,329,439	23,740,634	19,314,515	4,426,119	7,588,805	0
문 화 재 청	5건	9,678,956	7,672,697	5,326,318	2,346,379	2,006,259	0
산 림 청	1건	480,000	480,000	480,000	0	0	0

※(　　) 내의 예산액은 특별회계 포함액임

○ 사업별내역

(단위 : 천원)

사 업 명	사업량	총사업비	예산 액			예 산 외	
			계	기 금	도 비	시군비	기 타
계	(270건) 266건	(434,684,923) 430,457,799	(260,113,423) 255,886,299	(202,460,612) 200,347,050	(57,652,811) 55,539,249	(114,681,280) 114,681,280	(59,890,220) 59,890,220
기 획 재 정 부	2건	13,724,338	11,516,338	7,000,000	4,516,338	2,208,000	0
일가정양립지원센터건립	1식	9,308,338	9,308,338	4,792,000	4,516,338	0	0
낙후지역먹는물수질개선사업	1식	4,416,000	2,208,000	2,208,000	0	2,208,000	0
문화체육관광부	23건	65,074,036	31,076,444	24,139,708	6,936,736	32,367,592	1,630,000
도어르신생활체육활동지원	1식	85,094	85,094	25,094	60,000	0	0
시군어르신생활체육활동지원	107명	2,740,056	1,370,028	1,370,028	0	1,370,028	0
스포츠강좌이용권지원	1식	1,852,800	1,463,712	1,296,960	166,752	389,088	0
도장애인생활체육대제전개최지원	1식	147,000	147,000	19,000	128,000	0	0
도장애인생활체육지도자배치	13명	348,504	348,504	174,252	174,252	0	0
시군장애인생활체육지도자배치	10명	268,080	174,252	134,040	40,212	93,828	0
시군생활체육지도자배치	117명	2,996,136	1,498,068	1,498,068	0	1,498,068	0
국민체력100체력인증센터운영비지원	1식	308,266	308,266	308,266	0	0	0
전통한옥관광자원화(체험프로그램)	5개소	300,000	207,000	180,000	27,000	63,000	30,000
한국민속예술축제참가지원	1식	75,000	50,000	10,000	40,000	25,000	0

사 업 명	사업량	총사업비	예산 액			예 산 외	
			계	기 금	도 비	시군비	기 타
통합문화체육관광이용권사업지원	1식	7,231,980	5,862,808	5,196,000	666,808	1,369,172	0
공연장상주단체육성지원	1식	638,000	638,000	319,000	319,000	0	0
문화관광축제지원	4건	5,610,000	1,668,000	834,000	834,000	3,892,000	50,000
전통예술상설공연	1식	484,000	88,000	44,000	44,000	396,000	0
문화관광해설사활용사업	353명	3,020,920	1,172,860	508,240	664,620	1,848,060	0
문화관광해설사환경개선사업	353명	220,400	191,168	131,840	59,328	29,232	0
문화관광해설사상해보험료	353명	34,800	20,184	13,920	6,264	14,616	0
문화관광해설사교육사업	353명	100,000	100,000	40,000	60,000	0	0
야영장활성화프로그램지원사업	미정	400,000	260,000	200,000	60,000	140,000	0
야영장안전위생시설개보수사업	미정	502,000	302,000	251,000	51,000	120,000	80,000
동남권핵심관광지육성	1식	2,520,000	1,092,000	840,000	252,000	588,000	840,000
경북권핵심관광지육성	1식	2,520,000	1,228,500	945,000	283,500	661,500	630,000
전국체전시설개보수	1식	32,671,000	12,801,000	9,801,000	3,000,000	19,870,000	0
농림축산식품부	**64건**	**166,520,731**	**74,128,784**	**57,205,232**	**16,923,552**	**34,131,727**	**58,260,220**
우수종돈농가보급사업	1개소	30,000	19,500	15,000	4,500	10,500	0
축산물HACCP컨설팅(농장)사업	1식	556,400	272,636	222,560	50,076	116,844	166,920
한우고능력씨암소축군조성사업	1식	50,000	50,000	50,000	0	0	0
우량암소수정란이식지원사업(경상)	1식	100,000	100,000	50,000	50,000	0	0

사 업 명	사업량	총사업비	예산 액			예 산 외	
			계	기 금	도 비	시군비	기 타
친환경퇴비생산시설현대화지원	3개소	900,000	234,000	180,000	54,000	126,000	540,000
우량암소수정란이식지원사업(자본)	2식	250,000	250,000	125,000	125,000	0	0
농산물산지유통센터설치	3개소	9,680,000	4,356,000	2,904,000	1,452,000	1,452,000	3,872,000
도축검사원운영지원	1식	1,337,000	1,337,000	802,200	534,800	0	0
축산물이력제(DNA검사비)	1식	21,883	21,883	10,941	10,942	0	0
축산물이력제(귀표장착비)	1식	1,434,452	932,394	717,226	215,168	502,058	0
특용작물(인삼)생산시설현대화지원	17ha	685,000	198,650	137,000	61,650	143,850	342,500
특용작물(버섯,약용작물)생산시설현대화지원	16개소	1,005,000	291,450	201,000	90,450	211,050	502,500
인삼생산유통시설현대화지원	1개소	1,000,000	420,000	300,000	120,000	280,000	300,000
인삼생산유통시설현대화지원(경상)	1개소	50,000	24,000	15,000	9,000	21,000	5,000
약용작물산업화지원센터건립사업	1개소	2,000,000	1,300,000	1,000,000	300,000	700,000	0
과수분야스마트팜확산사업	28ha	625,000	181,250	125,000	56,250	131,250	312,500
화훼류신수출전략품목육성	1ha	150,000	43,500	30,000	13,500	31,500	75,000
방역요원운영지원	55명	2,340,000	2,340,000	1,404,000	936,000	0	0
전국소독의날운영	2종	4,449,929	2,892,455	2,224,965	667,490	1,557,474	0
축사시설현대화사업	19호	6,311,300	1,893,390	1,893,390	0	0	4,417,910
축산분야ICT융복합확산사업	41호	7,333,334	2,200,000	2,200,000	0	0	5,133,334
학교우유급식사업	55,356명	6,145,516	4,178,950	3,687,309	491,641	1,966,566	0
정착촌가축분뇨처리시설장비지원	1개소	130,000	76,700	65,000	11,700	27,300	26,000

사 업 명	사업량	총사업비	예산 액			예 산 외	
			계	기 금	도 비	시군비	기 타
액비저장조지원	60개소	1,573,000	550,550	314,600	235,950	550,550	471,900
액비유통전문조직	3개소	200,000	90,000	60,000	30,000	70,000	40,000
가축분뇨액비살포비지원	6,223ha	1,450,000	942,500	725,000	217,500	507,500	0
가축분뇨퇴액비화지원	76개소	2,312,500	601,250	462,500	138,750	323,750	1,387,500
가축분뇨정화개보수지원	4개소	1,012,376	263,218	202,475	60,743	141,733	607,425
가축분뇨처리시설악취저감지원	1개소	390,000	101,400	78,000	23,400	54,600	234,000
조사료생산용사일리지제조비	111천톤	6,667,000	3,200,000	2,000,000	1,200,000	2,800,000	667,000
시설원예현대화지원	284ha	5,462,290	1,584,064	1,092,458	491,606	1,147,081	2,731,145
시설원예분야ICT융복합확산지원	10ha	557,900	161,791	111,580	50,211	117,159	278,950
고추비가림재배시설지원	11ha	2,224,660	645,151	444,932	200,219	467,179	1,112,330
원예농산물저온유통체계구축지원	8개소	2,230,000	869,700	669,000	200,700	468,300	892,000
채소류(마늘)출하조절시설지원	1개소	6,000,000	2,340,000	1,800,000	540,000	1,260,000	2,400,000
조사료생산용종자구입	30,558ha	3,666,860	1,540,000	1,100,000	440,000	1,026,760	1,100,100
전문단지조성용사일리지제조지원	33,330톤	2,000,000	1,240,000	1,000,000	240,000	560,000	200,000
조사료생산용기계장비구입지원	11세트	1,600,000	304,000	160,000	144,000	336,000	960,000
조사료품질관리지원	6개소	245,883	159,783	122,910	36,873	86,100	0
전문단지조성용종자구입지원	1,875ha	225,000	117,000	90,000	27,000	63,000	45,000
전문단지조성용기계장비구입지원	1세트	300,000	87,000	60,000	27,000	63,000	150,000
전문단지조성용입모중파종지원	940ha	155,126	60,515	46,550	13,965	32,571	62,040

사 업 명	사업량	총사업비	예산 액			예 산 외	
			계	기 금	도 비	시군비	기 타
쌀소득등보전직접지불제사업관리비	292개읍면동	740,490	740,490	740,490	0	0	0
밭농업직접지불제행정비	1식	544,000	544,000	544,000	0	0	0
사육단계DNA검사	30건	831	831	415	416	0	0
산지생태축산농장초지조성지원	14ha	42,822	21,411	21,411	0	0	21,411
산지생태축산농장컨설팅지원	1개소	15,000	7,350	6,000	1,350	3,150	4,500
학생승마체험	6,830명	4,365,160	1,909,994	1,376,180	533,814	1,245,566	1,209,600
승마시설등설치	6건	2,571,974	872,743	634,395	238,348	516,076	1,183,155
유소년승마단창단운영지원	7건	320,000	208,000	160,000	48,000	112,000	0
승마대회활성화	3건	310,000	201,500	155,000	46,500	108,500	0
말산업전문인력양성기관지원	3건	900,000	585,000	450,000	135,000	315,000	0
말산업특구지원사업	3건	2,100,000	1,365,000	1,050,000	315,000	735,000	0
농산물마케팅지원사업	15개조직	679,800	294,800	257,900	36,900	86,100	298,900
농산물마케팅지원사업(직접)	1개조직	116,200	58,100	58,100	0	0	58,100
과실브랜드육성지원	1개소	1,000,000	550,000	300,000	250,000	250,000	200,000
과수고품질시설현대화사업	20개시군	50,255,000	14,573,950	10,051,000	4,522,950	10,553,550	25,127,500
과실전문생산단지기반조성사업	18개지구	12,950,000	11,137,000	10,360,000	777,000	1,813,000	0
농지이용관리지원	1식	653,445	653,445	653,445	0	0	0
식품소재및반가공산업육성	1개소	700,000	273,000	210,000	63,000	147,000	280,000
종자산업기반구축사업	3개소	3,310,000	1,602,900	1,233,000	369,900	863,100	844,000

사 업 명	사업량	총사업비	예산 액			예 산 외	
			계	기 금	도 비	시군비	기 타
액비성분분석기	3개소	37,000	24,050	18,500	5,550	12,950	0
가축분뇨액비부숙도판정기지원	5개소	30,000	19,500	15,000	4,500	10,500	0
휴대용유해가스측정기	3개소	21,600	14,040	10,800	3,240	7,560	0
보 건 복 지 부	(95건) 91건	(139,092,873) 134,865,749	(102,713,976) 98,486,852	(81,926,289) 79,812,727	(20,787,687) 18,674,125	(36,378,897) 36,378,897	(0) 0
신종감염병위기관리대응훈련	1식	9,000	9,000	4,500	4,500	0	0
신종감염병입원치료병상확충유지	1식	80,000	80,000	80,000	0	0	0
쯔쯔가무시증예방관리사업	3건	26,400	17,160	13,200	3,960	9,240	0
생물테러이중감시체계운영비	9건	24,000	24,000	12,000	12,000	0	0
생물테러초동대응요원교육및훈련지원비	13건	46,000	29,900	23,000	6,900	16,100	0
의료관련감염표본감시기관지원수용비	6건	700	700	700	0	0	0
어린이예방접종지원	25건	23,673,900	15,388,000	11,837,000	3,551,000	8,285,900	0
B형간염주산기감염예방	25건	75,600	49,140	37,800	11,340	26,460	0
보건소결핵관리	25건	1,278,782	753,799	639,391	114,408	524,983	0
노인예방접종지원	25건	9,167,900	5,959,135	4,583,950	1,375,185	3,208,765	0
결핵고위험군결핵 및 잠복결핵검진	25건	991,894	644,730	495,947	148,783	347,164	0
의료기관결핵환자관리지원	7건	237,006	237,006	237,006	0	0	0
아동청소년정신보건사업	8건	400,000	260,000	200,000	60,000	140,000	0
정신건강복지센터운영	15건	2,640,000	1,716,000	1,320,000	396,000	924,000	0

사 업 명	사업량	총사업비	예산 액			예 산 외	
			계	기 금	도 비	시군비	기 타
자살예방및정신건강증진사업	11건	650,000	422,500	325,000	97,500	227,500	0
결핵환자관리전담간호사(무기계약직)	1건	14,538	14,538	7,269	7,269	0	0
어린이인플루엔자예방접종	25건	3,498,000	2,273,700	1,749,000	524,700	1,224,300	0
경상북도정신건강복지센터운영	1식	820,800	820,800	410,400	410,400	0	0
사회복지공무원정신건강증진사업	1식	32,000	32,000	32,000	0	0	0
결핵환자관리전담간호사(기간제근로자)	1식	19,866	19,866	9,933	9,933	0	0
예방접종등록센터운영	25건	633,776	316,888	316,888	0	316,888	0
요보호아동그룹홈운영지원	9건	597,762	346,702	239,105	107,597	251,060	0
아동복지시설기능보강	4건	168,418	109,472	84,209	25,263	58,946	0
예방접종등록전담간호사인건비	1식	25,364	25,364	12,682	12,682	0	0
학대피해아동쉼터운영	6건	928,620	538,600	371,448	167,152	390,020	0
예방접종후이상반응역학조사관활동인건비	1식	12,204	12,204	6,102	6,102	0	0
지역아동보호전문기관운영지원	4건	2,306,656	1,499,326	1,153,328	345,998	807,330	0
치매치료관리비지원사업	1식	2,545,444	1,654,539	1,272,722	381,817	890,905	0
경상북도광역치매센터운영	1식	641,430	641,430	449,001	192,429	0	0
치매안심센터운영지원	25건	27,748,544	23,863,748	22,198,835	1,664,913	3,884,796	0
응급의료지원센터운영지원	1식	188,600	188,600	94,300	94,300	0	0
응급의료기관지원발전프로그램운영	13건	1,548,000	1,548,000	1,548,000	0	0	0
취약지역지역응급의료기관운영지원	17건	3,260,373	3,260,373	3,260,373	0	0	0

사 업 명	사업량	총사업비	예산 액			예 산 외	
			계	기 금	도 비	시군비	기 타
재난거점병원운영지원	3건	225,000	225,000	112,500	112,500	0	0
취약지응급의료기관간호사파견지원	1식	105,920	105,920	105,920	0	0	0
취약지당직의료기관운영지원	5건	600,000	600,000	600,000	0	0	0
취약지원격협진네트워크구축	2건	106,000	106,000	106,000	0	0	0
지역응급의료홍보물제작	25건	10,000	10,000	10,000	0	0	0
지역응급의료네트워크활성화	1식	56,000	56,000	56,000	0	0	0
지역사회중심금연서비스(지원)	25건	7,067,440	4,593,836	3,533,720	1,060,116	2,473,604	0
보건소응급의료홍보지원	25건	30,000	30,000	30,000	0	0	0
신속대응반운영지원교육비	25건	12,500	12,500	8,750	3,750	0	0
신속대응반운영지원사업	25건	37,500	26,250	26,250	0	11,250	0
지역사회중심금연서비스(직접)	1식	130,000	130,000	65,000	65,000	0	0
저소득층금연치료지원사업	1식	406,192	406,192	406,192	0	0	0
난임부부지원사업	25건	450,000	292,500	225,000	67,500	157,500	0
모자보건사업보조인력비	8건	152,600	99,190	76,300	22,890	53,410	0
광역심뇌혈관질환예방관리사업	1식	69,412	69,412	34,706	34,706	0	0
표준모자보건수첩사업	25건	21,400	13,910	10,700	3,210	7,490	0
아토피천식교육정보센터운영	1식	390,000	390,000	195,000	195,000	0	0
심폐소생술등응급처치교육지원	1식	166,000	166,000	83,000	83,000	0	0
자동심장충격기설치지원	25건	110,000	71,500	55,000	16,500	38,500	0

사 업 명	사업량	총사업비	예산 액			예 산 외	
			계	기 금	도 비	시군비	기 타
고혈압당뇨병등록관리사업	2건	2,086,132	1,355,986	1,043,066	312,920	730,146	0
청소년산모의료비지원	49건	58,800	38,220	29,400	8,820	20,580	0
고위험임산부의료비지원	25건	408,000	265,200	204,000	61,200	142,800	0
응급의료전용헬기운영지원	1식	3,000,000	3,000,000	2,100,000	900,000	0	0
재난응급의료무선통신망구축	1식	147,880	147,880	103,516	44,364	0	0
미숙아및선천성이상아의료비	25건	690,000	448,500	345,000	103,500	241,500	0
선천성대사이상검사및환아관리	25건	540,000	351,000	270,000	81,000	189,000	0
난청조기진단검사지원	25건	70,000	45,500	35,000	10,500	24,500	0
영유아발달장애정밀검사비	25건	11,599	11,599	9,279	2,320	0	0
영유아건강검진사업	25건	78,671	62,937	62,937	0	15,734	0
만성질환자관리및건강조사전문가교육	23건	67,160	33,580	33,580	0	33,580	0
건강증진사업지원단운영	1식	212,000	212,000	106,000	106,000	0	0
에이즈감염인진료비	330건	252,362	252,362	126,181	126,181	0	0
에이즈및성병예방사업	25건	84,744	55,084	42,372	12,712	29,660	0
급성호흡기바이러스실험실감시망운영(질병조사과)	600건	31,220	31,220	15,610	15,610	0	0
노로바이러스대응실험실감시망운영(질병조사과)	600건	28,626	28,626	8,588	20,038	0	0
생물테러대응실험실네트워크운영지원(질병조사과)	5건	27,000	27,000	13,500	13,500	0	0
국가암관리(지역암센터지원)	1식	104,735	104,735	41,894	62,841	0	0
암환자지원사업(암환자의료비지원)	25건	2,518,074	1,636,748	1,259,037	377,711	881,326	0

사 업 명	사업량	총사업비	예산 액			예 산 외	
			계	기 금	도 비	시군비	기 타
암환자지원사업(재가암환자관리)	25건	147,030	95,570	73,515	22,055	51,460	0
희귀질환자의료비지원	25건	3,469,140	2,254,941	1,734,570	520,371	1,214,199	0
국가건강검진사업(일반건강검진사업)	25건	463,198	370,558	370,558	0	92,640	0
치매거점병원관리(BTL사업)	1개소	1,104,000	717,600	552,000	165,600	386,400	0
에이즈및성매개감염병실험실진단(감염병조사과)	150건	50,000	50,000	25,000	25,000	0	0
IGRA검사지원(감염병조사과)	3,000건	93,402	93,402	46,701	46,701	0	0
수인성식품매개감염병감시망운영(감염병조사과)	500건	36,000	36,000	18,000	18,000	0	0
감염병지역거점진단인프라구축(미생물과)	2,000건	301,118	301,118	120,447	180,671	0	0
감염병지역거점진단인프라구축(자본)(미생물과)	2,000건	140,000	140,000	56,000	84,000	0	0
경상북도재활병원건립	1개소	3,516,000	2,637,000	1,758,000	879,000	879,000	0
지역사회통합건강증진사업	25건	12,470,408	8,105,764	6,235,204	1,870,560	4,364,644	0
보건소모바일헬스케어사업	3건	114,148	74,196	57,074	17,122	39,952	0
찾아가는복지서비스차량지원	151대	3,245,500	2,177,335	1,719,550	457,785	1,068,165	0
지역사회건강조사	25건	1,317,148	856,146	658,574	197,572	461,002	0
만성질환관리및건강조사전문가교육	1식	2,920	2,920	1,460	1,460	0	0
독거노인·중증장애인응급안전알림서비스(경상)	23개소	1,271,103	826,217	635,552	190,665	444,886	0
지역사회통합건강증진사업수용비	1식	4,000	4,000	2,000	2,000	0	0
국가암관리(암검진)	25건	2,261,750	1,470,138	1,130,875	339,263	791,612	0
결핵역학조사업무추진여비	1식	1,560	1,560	780	780	0	0

사 업 명	사업량	총사업비	예산 액			예 산 외	
			계	기 금	도 비	시군비	기 타
생물테러대응수용비	1식	2,780	2,780	2,780	0	0	0
119구급대지원	34대	(3,740,000)	(3,740,000)	(1,870,000)	(1,870,000)	(0)	(0)
119구급상황관리센터 대체의사수당	365일	(164,250)	(164,250)	(82,125)	(82,125)	(0)	(0)
구급지도의사운영	18명	(114,000)	(114,000)	(57,000)	(57,000)	(0)	(0)
119구급상황관리센터 운영	6명	(208,874)	(208,874)	(104,437)	(104,437)	(0)	(0)
고 용 노 동 부	**2건**	**8,784,550**	**8,784,550**	**7,068,550**	**1,716,000**	**0**	**0**
지역산업맞춤형일자리 창출지원사업	1식	8,580,000	8,580,000	6,864,000	1,716,000	0	0
경력단절여성취업지원	3개소	204,550	204,550	204,550	0	0	0
여 성 가 족 부	**78건**	**31,329,439**	**23,740,634**	**19,314,515**	**4,426,119**	**7,588,805**	**0**
입양아동가족지원	639명	1,385,792	1,094,776	970,055	124,721	291,016	0
폭력피해이주여성 보호시설운영지원	2개소	306,490	242,128	214,544	27,584	64,362	0
한부모가족자녀양육비 등지원	4,171명	5,281,250	4,541,875	4,225,000	316,875	739,375	0
한부모가족복지시설 입소자상담치료지원	7개소	51,338	33,369	25,669	7,700	17,969	0
공동생활가정형주거 지원	8호	37,000	37,000	37,000	0	0	0
한부모가족복지시설 기능보강	2개소	38,008	24,705	19,004	5,701	13,303	0
다문화가족지원센터 운영	15개소	2,369,517	1,554,607	1,184,758	369,849	814,910	0

사 업 명	사업량	총사업비	예산 액			예 산 외	
			계	기 금	도 비	시군비	기 타
청소년한부모자립지원	116명	87,500	75,250	70,000	5,250	12,250	0
권역별미혼모부자지원	1개소	50,000	32,500	25,000	7,500	17,500	0
청소년특별지원사업	21개시군	114,068	79,800	79,800	0	34,268	0
도청소년통합지원체계구축	1개소	383,000	383,000	191,500	191,500	0	0
시군청소년통합지원체계구축	20개소	1,846,000	923,000	923,000	0	923,000	0
청소년동반자프로그램운영지원	61명	910,392	910,392	455,196	455,196	0	0
자녀양육및자녀생활등방문교육서비스지원	230명	2,525,400	1,995,066	1,767,780	227,286	530,334	0
다문화가족사례관리지원	6개소	159,920	126,336	111,944	14,392	33,584	0
결혼이민자통번역서비스지원	24명	535,882	423,347	375,117	48,230	112,535	0
다문화가족자녀언어발달지원	21명	611,601	483,165	428,121	55,044	128,436	0
이중언어가족환경조성	4개소	96,896	76,548	67,827	8,721	20,348	0
한국어교육운영	23개소	509,726	402,693	356,808	45,885	107,033	0
도참여위원회운영	1개소	10,000	10,000	5,000	5,000	0	0
시군참여위원회운영	23개소	64,400	32,200	32,200	0	32,200	0
청소년시설운영위원회지원	13개소	26,000	16,900	13,000	3,900	9,100	0
청소년방과후아카데미운영지원	13개소	2,057,696	1,337,502	1,028,848	308,654	720,194	0
공동육아나눔터운영	6개시군	240,000	189,600	168,000	21,600	50,400	0
건강가정지원센터운영	2개시군	380,900	247,584	190,450	57,134	133,316	0
건강가정.다문화가족지원센터통합서비스지원	9개시군	2,055,700	1,336,204	1,027,850	308,354	719,496	0

사 업 명	사업량	총사업비	예산 액			예 산 외	
			계	기 금	도 비	시군비	기 타
도학교폭력원스톱지원센터운영	1식	52,772	52,772	26,386	26,386	0	0
도117원스톱지원센터운영	1식	116,628	116,628	58,314	58,314	0	0
시군학교폭력원스톱지원센터운영	1식	26,384	13,192	13,192	0	13,192	0
도학업중단청소년자립및학습지원	1개소	229,381	229,381	160,648	68,733	0	0
시군학업중단청소년자립및학습지원	14개소	1,427,619	999,252	999,252	0	428,367	0
시군청소년수련시설청소년지도사배치지원	23개소	502,188	251,094	251,094	0	251,094	0
시군청소년수련시설프로그램운영지원	3개소	8,000	4,000	4,000	0	4,000	0
도청소년쉼터운영	2개소	474,625	474,625	164,240	310,385	0	0
단기청소년쉼터운영	1개소	196,326	107,979	88,347	19,632	88,347	0
중장기청소년쉼터운영	2개소	337,302	185,516	151,786	33,730	151,786	0
일시청소년쉼터운영	1개소	235,593	129,576	106,017	23,559	106,017	0
도청소년성문화센터운영	3개소	444,204	444,204	222,102	222,102	0	0
포항청소년성문화센터운영지원	1개소	148,068	74,034	74,034	0	74,034	0
성매매피해자지원시설운영지원	2개소	327,372	258,624	229,161	29,463	68,748	0
성매매피해상담소운영지원	1개소	152,972	99,432	76,486	22,946	53,540	0
성매매피해자구조지원	3개소	37,143	29,343	26,000	3,343	7,800	0
성매매집결지현장기능강화사업운영비	1개소	84,444	54,889	42,222	12,667	29,555	0
성매매집결지현장기능강화개별지원비	1개소	31,429	24,829	22,000	2,829	6,600	0
성매매피해자지원시설기능보강	1개소	51,152	33,249	25,576	7,673	17,903	0

사 업 명	사업량	총사업비	예산 액			예 산 외	
			계	기 금	도 비	시군비	기 타
경북북부해바라기센터 운 영 지 원	1개소	297,857	297,857	208,500	89,357	0	0
경북동부해바라기센터 운 영 지 원	1개소	588,867	588,867	412,207	176,660	0	0
경북서부해바라기센터 운 영 지 원	1개소	276,846	276,846	193,792	83,054	0	0
경북북부해바라기센터 피해자지원부대비용지원	1개소	7,000	7,000	4,900	2,100	0	0
경북동부해바라기센터 피해자지원부대비용및 동 행 서 비 스 지 원	1개소	47,450	47,450	45,500	1,950	0	0
경북서부해바라기센터 피해자지원부대비용지원	1개소	7,300	7,300	5,110	2,190	0	0
성폭력피해자돌봄비용 지 원	1개소	600	600	600	0	0	0
아동청소년무지개쉼터 운 영 사 업	1개소	265,354	265,354	165,156	100,198	0	0
쿰 나 래 운 영 지 원	1개소	97,929	97,929	61,676	36,253	0	0
성폭력보호시설퇴소 자 립 지 원 금	1개소	5,000	5,000	5,000	0	0	0
성폭력피해자치료회복 프 로 그 램 운 영 (도)	1개소	14,286	14,286	10,000	4,286	0	0
성폭력피해자치료회복 프 로 그 램 운 영	4개소	66,285	52,365	46,400	5,965	13,920	0
해바라기센터기능보강	1개소	6,100	6,100	3,050	3,050	0	0
성폭력상담소운영지원	7개소	529,270	304,330	264,635	39,695	224,940	0
장애인상담소운영지원	2개소	213,016	138,460	106,508	31,952	74,556	0
성폭력피해자의료비 지 원	23개시군	58,821	46,469	41,175	5,294	12,352	0
성폭력피해자간병비 지 원	3개소	1,427	1,128	1,000	128	299	0
가정폭력가해자교정 치 료 프 로 그 램	5개소	76,703	60,595	53,692	6,903	16,108	0
성 폭 력 가 해 자 교 정 치 료 프 로 그 램	3개소	50,800	40,132	35,560	4,572	10,668	0

사 업 명	사업량	총사업비	예산 액			예 산 외	
			계	기 금	도 비	시군비	기 타
여성긴급전화1366운영지원	1개소	506,230	506,230	238,115	268,115	0	0
여성폭력관련시설종사자교육(도)	6명	2,880	2,880	1,440	1,440	0	0
폭력피해여성주거지원사업운영지원	1개소	31,410	31,410	21,987	9,423	0	0
1366센터기능보강	1개소	8,000	8,000	4,000	4,000	0	0
가정폭력피해자보호시설운영지원	2개소	220,062	173,850	154,044	19,806	46,212	0
가정폭력피해자보호시설입소자중비수급자생계비지원	2개소	20,000	20,000	20,000	0	0	0
가정폭력피해자직업훈련비	2개소	5,000	3,950	3,500	450	1,050	0
여성폭력관련시설종사자교육(시군)	36명	17,120	10,101	8,560	1,541	7,019	0
가정폭력피해자치료회복프로그램운영지원	2개소	42,857	33,857	30,000	3,857	9,000	0
가정폭력피해자의료비지원(시군)	23개시군	34,899	27,570	24,429	3,141	7,329	0
가정폭력상담소운영지원	8개소	663,264	381,377	331,632	49,745	281,887	0
통합상담소운영지원	1개소	135,418	77,865	67,709	10,156	57,553	0
폭력피해여성주거지원사업	1개소	3,310	3,310	3,310	0	0	0
가정폭력피해자의료비지원(도)	1개소	10,000	10,000	7,000	3,000	0	0
문 화 재 청	**5건**	**9,678,956**	**7,672,697**	**5,326,318**	**2,346,379**	**2,006,259**	**0**
국가지정문화재재난방지시스템유지관리	137건	1,052,500	831,475	736,750	94,725	221,025	0

사 업 명	사업량	총사업비	예산 액			예 산 외	
			계	기 금	도 비	시군비	기 타
국가지정문화재안전경비인력배치	44건	3,404,954	2,213,220	1,702,477	510,743	1,191,734	0
국가지정문화재재난방지시스템구축	51건	2,152,680	1,592,680	1,352,680	240,000	560,000	0
문화재돌봄사업	977개소	2,934,822	2,934,822	1,467,411	1,467,411	0	0
지역문화유산교육	3개사업	134,000	100,500	67,000	33,500	33,500	0
산 림 청	**1건**	**480,000**	**480,000**	**480,000**	**0**	**0**	**0**
사회복지시설녹색공간조성	5개소	480,000	480,000	480,000	0	0	0

2018년도 경상북도 예산개요

1. 본 책자는 지방자치법 제133조에 근거하여 실시한 『지방자치단체 예산편성결과』를 토대로 종합 분석하여 경상북도 및 23개 시군의『2018년 예산개요』자료를 수록한 책입니다.

2. 통계숫자의 단위표시 미만은 사사오입을 원칙으로 하였으며 총계숫자를 맞추기 위해 내용란의 단위숫자가 다를 수도 있습니다.

3. 본 책자에 수록된 자료는 도 홈페이지(www.gb.go.kr/분야별정보 재정정보/예산개요)에서도 열람이 가능하며, 기타 문의사항이 있을 때에는 예산담당관실로 연락하여 주시기 바랍니다.

발행일 : 2018. 4.

발행처 : 경상북도 예산담당관실
경상북도 안동시 풍천면
도청대로 455
TEL. (054)880-2164
FAX. (054)880-2189

인　쇄 : TEL. (054)853-0363