1. 예산 총계규모

1) 총예산 규모

■ 총 예산규모 : 15조 4,223억원(일반 13조 28억원, 특별 2조 4,195억원)

(단위:억원)

규모		2011	2010		증감율(%)	
			당초예산	최종예산	당초대비	최종대비
총계규모		**154,223**	**147,232**	**162,277**	**4.7**	**-5.0**
일반회계		130,028	122,941	135,123	5.8	-3.8
특별회계		24,195	24,291	27,154	-0.4	-10.9
	기타	14,529	15,089	16,940	-3.7	-14.2
	공기업	9,666	9,202	10,214	5.0	-5.4

■ 도본청 : 5조 4,509억원

(단위:억원)

규모		2011	2010		증감율(%)	
			당초예산	최종예산	당초대비	최종대비
총계규모		**54,509**	**51,405**	**55,769**	**6.0**	**-2.3**
일반회계		46,625	44,051	47,430	5.8	-1.7
특별회계		7,884	7,354	8,339	7.2	-5.5
	기타	4,750	4,607	4,914	3.1	-3.3
	공기업	3,134	2,747	3,425	14.1	-8.5

■ 시·군 : 9조 9,714억원

(단위:억원)

규모		2011	2010		증감율(%)	
			당초예산	최종예산	당초대비	최종대비
총계규모		**99,714**	**95,827**	**106,508**	**4.1**	**-6.4**
일반회계		83,403	78,890	87,693	5.7	-4.9
특별회계		16,311	16,937	18,815	-3.7	-13.3
	기타	9,779	10,482	12,026	-6.7	-18.7
	공기업	6,532	6,455	6,789	1.2	-3.8

■ 연도별 예산규모 추이

(단위:억원)

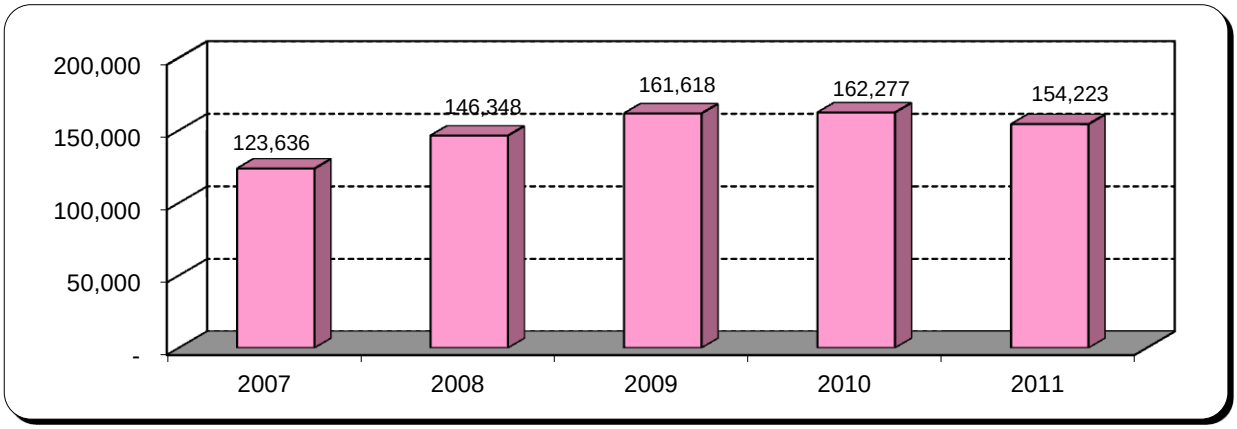

※ 2007~2010년은 최종예산 기준임

■ 자치단체 회계별 규모 및 재정지표 (단위:백만원,%)

단체별	합계 (A+B)	일반회계 (A)	특별회계(B)			재정 자립도	재정 자주도
			소계	기타	공기업		
계	**15,422,255**	**13,002,773**	**2,419,482**	**1,452,938**	**966,544**	**28.1**	**73.6**
도본청	5,450,934	4,662,530	788,404	475,004	313,400	21.4	41.5
시군계	**9,971,321**	**8,340,243**	**1,631,078**	**977,934**	**653,144**	**21.4**	**66.3**
시계	**6,579,922**	**5,370,480**	**1,209,442**	**634,693**	**574,749**	**25.8**	**67.0**
포항시	1,051,500	875,600	175,900	66,500	109,400	40.5	68.7
경주시	852,000	667,000	185,000	103,800	81,200	25.2	66.2
김천시	565,000	445,500	119,500	94,500	25,000	19.0	69.0
안동시	667,000	581,200	85,800	34,300	51,500	16.8	68.9
구미시	1,005,023	650,600	354,423	237,713	116,710	42.5	71.9
영주시	400,500	363,800	36,700	14,700	22,000	18.3	66.8
영천시	575,030	490,300	84,730	12,532	72,198	17.7	57.4
상주시	550,200	498,300	51,900	27,100	24,800	12.1	62.6
문경시	407,393	368,180	39,213	26,099	13,114	19.3	70.6
경산시	506,276	430,000	76,276	17,449	58,827	27.8	66.6
군계	**3,391,399**	**2,969,763**	**421,636**	**343,241**	**78,395**	**13.4**	**64.9**
군위군	196,075	186,542	9,533	9,533		10.3	62.4
의성군	366,486	325,011	41,475	24,396	17,079	11.2	67.1
청송군	214,323	197,515	16,808	16,808		12.3	67.7
영양군	194,500	167,200	27,300	27,300		10.0	72.9
영덕군	281,246	253,850	27,396	17,768	9,628	10.8	60.2
청도군	264,398	247,000	17,398	17,398		10.9	61.4
고령군	214,094	203,230	10,864	10,864		15.2	58.4
성주군	235,800	220,300	15,500	15,500		15.8	65.9
칠곡군	328,148	272,540	55,608	17,808	37,800	25.7	68.6
예천군	259,379	246,972	12,407	12,407		10.9	63.4
봉화군	271,000	227,000	44,000	44,000		10.5	70.3
울진군	437,950	295,603	142,347	128,459	13,888	15.2	64.4
울릉군	128,000	127,000	1,000	1,000		11.6	58.8

[예산 구성현황]

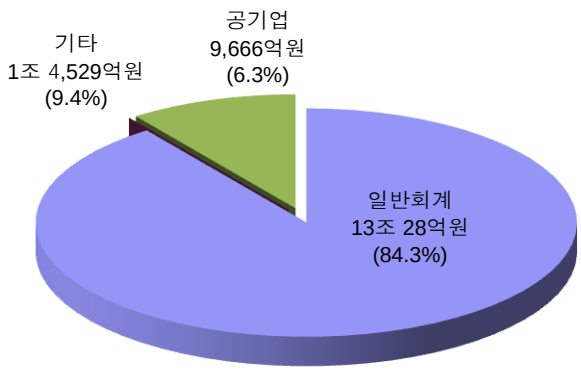

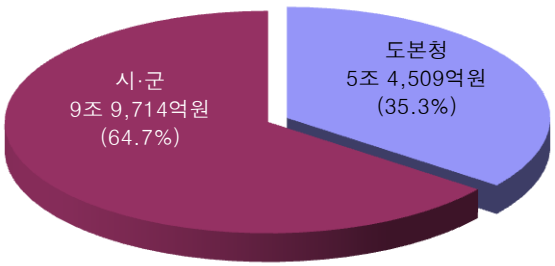

■ 연도별 예산규모

(단위:백만원,%)

년도		경상북도(A+B)			도본청(A)			시군(B)		
		소계	일반회계	특별회계	소계	일반회계	특별회계	소계	일반회계	특별회계
2011	당초	15,422,255	13,002,773	2,419,482	5,450,934	4,662,530	788,404	9,971,321	8,340,243	1,631,078
2010	최종	16,227,674	13,512,263	2,715,411	5,576,922	4,742,985	833,937	10,650,752	8,769,278	1,881,474
	당초	14,723,214	12,294,077	2,429,137	5,140,500	4,405,120	735,380	9,582,714	7,888,957	1,693,757
2009	최종	16,161,834	13,542,556	2,619,278	5,427,509	4,676,060	751,449	10,734,325	8,866,496	1,867,829
	당초	13,417,246	11,286,375	2,130,871	4,576,610	3,863,300	713,310	8,840,636	7,423,075	1,417,561
2008	최종	14,634,778	12,446,214	2,188,564	4,793,724	4,039,660	754,064	9,841,054	8,406,554	1,434,500
	당초	11,955,022	9,948,385	2,006,637	4,156,784	3,430,200	726,584	7,798,238	6,518,185	1,280,053
2007	최종	12,363,611	10,312,899	2,050,712	4,222,660	3,458,494	764,166	8,140,951	6,854,405	1,286,546
	당초	10,707,538	8,950,562	1,756,976	3,908,543	3,151,657	756,886	6,798,995	5,798,905	1,000,090
2006	최종	11,063,459	9,275,378	1,788,081	3,857,388	3,110,619	746,769	7,206,071	6,164,759	1,041,312
	당초	9,651,401	8,110,535	1,540,866	3,437,589	2,771,000	666,589	6,213,812	5,339,535	874,277
2005	최종	10,238,557	8,582,407	1,656,150	3,440,653	2,793,898	646,755	6,797,904	5,788,509	1,009,395
	당초	8,446,082	6,998,371	1,447,711	2,991,314	2,363,800	627,514	5,454,768	4,634,571	820,197
2004	최종	9,024,598	7,447,158	1,577,440	2,976,960	2,429,100	547,860	6,047,638	5,018,058	1,029,580
	당초	7,911,971	6,533,698	1,378,273	2,744,945	2,201,800	543,145	5,167,026	4,331,898	835,128
2003	최종	9,921,040	8,537,953	1,383,087	3,635,010	3,144,000	491,010	6,286,030	5,393,953	892,077
	당초	7,141,396	5,928,681	1,212,715	2,470,726	1,996,300	474,426	4,670,670	3,932,381	738,289
2002	최종	9,308,019	7,985,282	1,322,737	3,455,067	2,985,540	469,527	5,852,952	4,999,742	853,210
	당초	6,542,146	5,390,810	1,151,336	2,264,880	1,826,450	438,430	4,277,266	3,564,360	712,906
2001	최종	7,593,969	6,288,548	1,305,421	2,462,880	2,037,470	425,410	5,131,089	4,251,078	880,011
	당초	6,158,754	5,054,963	1,103,791	2,122,097	1,760,440	361,657	4,036,657	3,294,523	742,134

2) 자치단체별 예산규모

■ 총괄(일반+특별)

(단위:백만원)

구분	2011		2010		증감율(%)	
		%	당초예산	최종예산	당초대비	최종대비
계	**15,422,255**	**100%**	**14,723,214**	**16,227,674**	**4.7**	**-5.0**
도본청	5,450,934	35.3	5,140,500	5,576,922	6.0	-2.3
시군계	**9,971,321**	**64.7**	**9,582,714**	**10,650,752**	**4.1**	**-6.4**
시계	**6,579,922**	**66.0**	**6,363,846**	**7,054,312**	**3.4**	**-6.7**
포항시	1,051,500	16.0	1,040,300	1,131,100	1.1	-7.0
경주시	852,000	12.9	796,000	897,000	7.0	-5.0
김천시	565,000	8.6	508,000	550,000	11.2	2.7
안동시	667,000	10.1	620,140	712,830	7.6	-6.4
구미시	1,005,023	15.3	1,159,875	1,342,070	-13.4	-25.1
영주시	400,500	6.1	390,800	412,600	2.5	-2.9
영천시	575,030	8.7	451,889	512,993	27.3	12.1
상주시	550,200	8.4	521,400	565,925	5.5	-2.8
문경시	407,393	6.2	378,500	402,600	7.6	1.2
경산시	506,276	7.7	496,942	527,194	1.9	-4.0
군계	**3,391,399**	**34.0**	**3,218,868**	**3,596,440**	**5.4**	**-5.7**
군위군	196,075	5.8	184,826	209,724	6.1	-6.5
의성군	366,486	10.8	346,405	400,484	5.8	-8.5
청송군	214,323	6.3	210,848	241,567	1.6	-11.3
영양군	194,500	5.7	184,200	207,800	5.6	-6.4
영덕군	281,246	8.3	273,517	296,779	2.8	-5.2
청도군	264,398	7.8	233,400	264,740	13.3	-0.1
고령군	214,094	6.3	203,476	218,879	5.2	-2.2
성주군	235,800	7.0	238,000	261,794	-0.9	-9.9
칠곡군	328,148	9.7	326,913	356,676	0.4	-8.0
예천군	259,379	7.6	244,475	265,707	6.1	-2.4
봉화군	271,000	8.0	236,000	279,000	14.8	-2.9
울진군	437,950	12.9	390,308	448,990	12.2	-2.5
울릉군	128,000	3.8	146,500	144,300	-12.6	-11.3

■ 일반회계

(단위:백만원)

구분	2011		2010		증감율(%)	
		%	당초예산	최종예산	당초대비	최종대비
계	**13,002,773**	**100%**	**12,294,077**	**13,512,263**	**5.8**	**-3.8**
도본청	4,662,530	35.9	4,405,120	4,742,985	5.8	-1.7
시군계	**8,340,243**	**64.1**	**7,888,957**	**8,769,278**	**5.7**	**-4.9**
시계	**5,370,480**	**64.4**	**5,074,313**	**5,614,165**	**5.8**	**-4.3**
포항시	875,600	16.3	862,600	945,100	1.5	-7.4
경주시	667,000	12.4	620,000	690,000	7.6	-3.3
김천시	445,500	8.3	427,000	455,400	4.3	-2.2
안동시	581,200	10.8	551,000	635,100	5.5	-8.5
구미시	650,600	12.1	638,800	738,300	1.8	-11.9
영주시	363,800	6.8	357,800	377,200	1.7	-3.6
영천시	490,300	9.1	382,200	442,700	28.3	10.8
상주시	498,300	9.3	476,000	517,965	4.7	-3.8
문경시	368,180	6.9	340,813	364,700	8.0	1.0
경산시	430,000	8.0	418,100	447,700	2.8	-4.0
군계	**2,969,763**	**35.6**	**2,814,644**	**3,155,113**	**5.5**	**-5.9**
군위군	186,542	6.3	175,416	197,181	6.3	-5.4
의성군	325,011	10.9	311,545	357,967	4.3	-9.2
청송군	197,515	6.7	186,620	210,129	5.8	-6.0
영양군	167,200	5.6	170,300	191,340	-1.8	-12.6
영덕군	253,850	8.5	245,318	269,656	3.5	-5.9
청도군	247,000	8.3	217,000	245,200	13.8	0.7
고령군	203,230	6.8	184,455	202,054	10.2	0.6
성주군	220,300	7.4	214,500	236,600	2.7	-6.9
칠곡군	272,540	9.2	262,200	287,521	3.9	-5.2
예천군	246,972	8.3	230,858	249,655	7.0	-1.1
봉화군	227,000	7.6	215,910	254,400	5.1	-10.8
울진군	295,603	10.0	255,872	311,260	15.5	-5.0
울릉군	127,000	4.3	144,650	142,150	-12.2	-10.7

■ 특별회계(기타+공기업)

(단위:백만원)

구분	2011		2010		증감율(%)	
		%	당초예산	최종예산	당초대비	최종대비
계	**2,419,482**	**100%**	**2,429,137**	**2,715,411**	**-0.4**	**-10.9**
도본청	788,404	32.6	735,380	833,937	7.2	-5.5
시군계	**1,631,078**	**67.4**	**1,693,757**	**1,881,474**	**-3.7**	**-13.3**
시계	**1,209,442**	**74.1**	**1,289,533**	**1,440,147**	**-6.2**	**-16.0**
포항시	175,900	14.5	177,700	186,000	-1.0	-5.4
경주시	185,000	15.3	176,000	207,000	5.1	-10.6
김천시	119,500	9.9	81,000	94,600	47.5	26.3
안동시	85,800	7.1	69,140	77,730	24.1	10.4
구미시	354,423	29.3	521,075	603,770	-32.0	-41.3
영주시	36,700	3.0	33,000	35,400	11.2	3.7
영천시	84,730	7.0	69,689	70,293	21.6	20.5
상주시	51,900	4.3	45,400	47,960	14.3	8.2
문경시	39,213	3.2	37,687	37,900	4.0	3.5
경산시	76,276	6.3	78,842	79,494	-3.3	-4.0
군계	**421,636**	**25.9**	**404,224**	**441,327**	**4.3**	**-4.5**
군위군	9,533	2.3	9,410	12,543	1.3	-24.0
의성군	41,475	9.8	34,860	42,517	19.0	-2.5
청송군	16,808	4.0	24,228	31,438	-30.6	-46.5
영양군	27,300	6.5	13,900	16,460	96.4	65.9
영덕군	27,396	6.5	28,199	27,123	-2.8	1.0
청도군	17,398	4.1	16,400	19,540	6.1	-11.0
고령군	10,864	2.6	19,021	16,825	-42.9	-35.4
성주군	15,500	3.7	23,500	25,194	-34.0	-38.5
칠곡군	55,608	13.2	64,713	69,155	-14.1	-19.6
예천군	12,407	2.9	13,617	16,052	-8.9	-22.7
봉화군	44,000	10.4	20,090	24,600	119.0	78.9
울진군	142,347	33.8	134,436	137,730	5.9	3.4
울릉군	1,000	0.2	1,850	2,150	-45.9	-53.5

■ 기타특별회계

(단위:백만원)

구분	2011		2010		증감율(%)	
		%	당초예산	최종예산	당초대비	최종대비
계	**1,452,938**	**100%**	**1,508,902**	**1,694,004**	**-3.7**	**-14.2**
도본청	475,004	32.7	460,680	491,413	3.1	-3.3
시군계	**977,934**	**67.3**	**1,048,222**	**1,202,591**	**-6.7**	**-18.7**
시계	**634,693**	**64.9**	**736,465**	**852,888**	**-13.8**	**-25.6**
포항시	66,500	10.5	67,400	72,430	-1.3	-8.2
경주시	103,800	16.4	110,670	130,703	-6.2	-20.6
김천시	94,500	14.9	58,000	63,000	62.9	50.0
안동시	34,300	5.4	31,840	31,700	7.7	8.2
구미시	237,713	37.5	379,975	462,200	-37.4	-48.6
영주시	14,700	2.3	10,600	12,200	38.7	20.5
영천시	12,532	2.0	11,326	13,020	10.6	-3.7
상주시	27,100	4.3	24,800	24,000	9.3	12.9
문경시	26,099	4.1	26,687	26,321	-2.2	-0.8
경산시	17,449	2.7	15,167	17,314	15.0	0.8
군계	**343,241**	**35.1**	**311,757**	**349,703**	**10.1**	**-1.8**
군위군	9,533	2.8	9,410	12,543	1.3	-24.0
의성군	24,396	7.1	21,220	24,924	15.0	-2.1
청송군	16,808	4.9	24,228	31,438	-30.6	-46.5
영양군	27,300	8.0	13,900	16,460	96.4	65.9
영덕군	17,768	5.2	16,040	14,346	10.8	23.9
청도군	17,398	5.1	16,400	19,540	6.1	-11.0
고령군	10,864	3.2	19,021	16,825	-42.9	-35.4
성주군	15,500	4.5	23,500	25,194	-34.0	-38.5
칠곡군	17,808	5.2	8,503	19,895	109.4	-10.5
예천군	12,407	3.6	13,617	16,052	-8.9	-22.7
봉화군	44,000	12.8	20,090	24,600	119.0	78.9
울진군	128,459	37.4	123,978	125,736	3.6	2.2
울릉군	1,000	0.3	1,850	2,150	-45.9	-53.5

■ 공기업특별회계

(단위:백만원)

구분	2011		2010		증감율(%)	
		%	당초예산	최종예산	당초대비	최종대비
계	**966,544**	**100%**	**920,235**	**1,021,407**	**5.0**	**-5.4**
도본청	313,400	32.4	274,700	342,524	14.1	-8.5
시군계	**653,144**	**67.6**	**645,535**	**678,883**	**1.2**	**-3.8**
시계	**574,749**	**88.0**	**553,068**	**587,259**	**3.9**	**-2.1**
포항시	109,400	19.0	110,300	113,570	-0.8	-3.7
경주시	81,200	14.1	65,330	76,297	24.3	6.4
김천시	25,000	4.3	23,000	31,600	8.7	-20.9
안동시	51,500	9.0	37,300	46,030	38.1	11.9
구미시	116,710	20.3	141,100	141,570	-17.3	-17.6
영주시	22,000	3.8	22,400	23,200	-1.8	-5.2
영천시	72,198	12.6	58,363	57,273	23.7	26.1
상주시	24,800	4.3	20,600	23,960	20.4	3.5
문경시	13,114	2.3	11,000	11,579	19.2	13.3
경산시	58,827	10.2	63,675	62,180	-7.6	-5.4
군계	**78,395**	**12.0**	**92,467**	**91,624**	**-15.2**	**-14.4**
군위군						
의성군	17,079	21.8	13,640	17,593	25.2	-2.9
청송군						
영양군						
영덕군	9,628	12.3	12,159	12,777	-20.8	-24.6
청도군						
고령군						
성주군						
칠곡군	37,800	48.2	56,210	49,260	-32.8	-23.3
예천군						
봉화군						
울진군	13,888	17.7	10,458	11,994	32.8	15.8
울릉군						

2. 세입 예산규모

1) 기능별·회계별 세입예산

■ 총괄(일반+특별)

(단위:백만원)

구분	2011		2010		증감율(%)	
			당초예산	최종예산	당초대비	최종대비
계	**15,422,255**	**100%**	**14,723,214**	**16,227,674**	**4.7**	**-5.0**
지 방 세	2,062,738	13.4	1,930,673	2,109,706	6.8	-2.2
세 외 수 입	2,418,466	15.7	2,462,111	3,072,102	-1.8	-21.3
지 방 교 부 세	4,446,326	28.8	4,067,817	4,374,121	9.3	1.7
재 정 보 전 금	218,198	1.4	211,241	259,063	3.3	-15.8
보 조 금	5,981,627	38.8	5,784,572	6,118,382	3.4	-2.2
지방채및예치금회수	294,900	1.9	266,800	294,300	10.5	0.2

■ 일반회계

(단위:백만원)

구분	2011		2010		증감율(%)	
			당초예산	최종예산	당초대비	최종대비
계	**13,002,773**	**100%**	**12,294,077**	**13,512,263**	**5.8**	**-3.8**
지 방 세	2,062,738	15.9	1,930,673	2,109,706	6.8	-2.2
세 외 수 입	872,863	6.7	936,598	1,232,867	-6.8	-29.2
지 방 교 부 세	4,446,326	34.2	4,067,768	4,374,017	9.3	1.7
재 정 보 전 금	195,698	1.5	189,241	233,833	3.4	-16.3
보 조 금	5,289,248	40.7	5,062,697	5,429,240	4.5	-2.6
지방채및예치금회수	135,900	1.0	107,100	132,600	26.9	2.5

■ 특별회계(기타+공기업)

(단위:백만원)

구분	2011		2010		증감율(%)	
			당초예산	최종예산	당초대비	최종대비
계	**2,419,482**	**100%**	**2,429,137**	**2,715,411**	**-0.4**	**-10.9**
지 방 세						
세 외 수 입	1,545,603	63.9	1,525,513	1,839,235	1.3	-16.0
지 방 교 부 세			49	104	-100	-100
재 정 보 전 금	22,500	0.9	22,000	25,230	2.3	-10.8
보 조 금	692,379	28.6	721,875	689,142	-4.1	0.5
지방채및예치금회수	159,000	6.6	159,700	161,700	-0.4	-1.7

2) 기능별·단체별 세입예산

■ 총괄(도본청+시군)

(단위:백만원)

구분	2011		2010		증감율(%)	
			당초예산	최종예산	당초대비	최종대비
계	**15,422,255**	**100%**	**14,723,214**	**16,227,674**	**4.7**	**-5.0**
지 방 세	2,062,738	13.4	1,930,673	2,109,706	6.8	-2.2
세 외 수 입	2,418,466	15.7	2,462,111	3,072,102	-1.8	-21.3
지 방 교 부 세	4,446,326	28.8	4,067,817	4,374,121	9.3	1.7
재 정 보 전 금	218,198	1.4	211,241	259,063	3.3	-15.8
보 조 금	5,981,627	38.8	5,784,572	6,118,382	3.4	-2.2
지방채및예치금회수	294,900	1.9	266,800	294,300	10.5	0.2

■ 도본청

(단위:백만원)

구분	2011		2010		증감율(%)	
			당초예산	최종예산	당초대비	최종대비
계	**5,450,934**	**100%**	**5,140,500**	**5,576,922**	**6.0**	**-2.3**
지 방 세	981,000	18.0	930,000	1,003,000	5.5	-2.2
세 외 수 입	485,716	8.9	458,025	633,719	6.0	-23.4
지 방 교 부 세	897,462	16.5	818,862	883,699	9.6	1.6
재 정 보 전 금						
보 조 금	2,871,756	52.7	2,778,613	2,901,504	3.4	-1.0
지방채및예치금회수	215,000	3.9	155,000	155,000	38.7	38.7

■ 시·군

(단위:백만원)

구분	2011		2010		증감율(%)	
			당초예산	최종예산	당초대비	최종대비
계	**9,971,321**	**100%**	**9,582,714**	**10,650,752**	**4.1**	**-6.4**
지 방 세	1,081,738	10.8	1,000,673	1,106,706	8.1	-2.3
세 외 수 입	1,932,750	19.4	2,004,086	2,438,383	-3.6	-20.7
지 방 교 부 세	3,548,864	35.6	3,248,955	3,490,422	9.2	1.7
재 정 보 전 금	218,198	2.2	211,241	259,063	3.3	-15.8
보 조 금	3,109,871	31.2	3,005,959	3,216,878	3.5	-3.3
지방채및예치금회수	79,900	0.8	111,800	139,300	-28.5	-42.6

■ 2011년도 당초예산 단체별 내역(총괄)

(단위:백만원)

구분	계	지방세	세외수입	지방교부세	재정보전금	보조금	지방채및 예치금회수
계	**15,422,255**	**2,062,738**	**2,418,466**	**4,446,326**	**218,198**	**5,981,627**	**294,900**
도본청	5,450,934	981,000	485,716	897,462		2,871,756	215,000
시군계	**9,971,321**	**1,081,738**	**1,932,750**	**3,548,864**	**218,198**	**3,109,871**	**79,900**
시계	**6,579,922**	**915,831**	**1,446,632**	**2,063,245**	**158,442**	**1,927,872**	**67,900**
포항시	1,051,500	277,644	224,817	208,118	38,992	291,929	10,000
경주시	852,000	113,900	195,011	256,211	23,500	263,378	
김천시	565,000	45,600	147,940	213,400	9,500	148,560	
안동시	667,000	46,348	109,833	291,251	11,854	202,714	5,000
구미시	1,005,023	214,847	390,243	162,850	28,449	191,734	16,900
영주시	400,500	34,310	57,557	168,880	7,358	129,395	3,000
영천시	575,030	51,500	80,109	186,600	8,000	235,821	13,000
상주시	550,200	25,849	65,993	244,720	6,689	202,949	4,000
문경시	407,393	17,000	88,878	183,260	5,500	102,755	10,000
경산시	506,276	88,833	86,251	147,955	18,600	158,637	6,000
군계	**3,391,399**	**165,907**	**486,118**	**1,485,619**	**59,756**	**1,181,999**	**12,000**
군위군	196,075	7,870	17,343	94,581	2,660	69,621	4,000
의성군	366,486	16,125	42,527	177,612	4,000	126,222	
청송군	214,323	6,003	31,026	107,004	2,500	67,790	
영양군	194,500	2,853	24,568	104,070	1,075	61,934	
영덕군	281,246	9,102	40,921	122,015	3,500	105,708	
청도군	264,398	13,360	23,718	121,590	3,200	102,530	
고령군	214,094	10,468	27,172	84,540	3,171	88,743	
성주군	235,800	14,177	28,108	106,500	4,000	83,015	
칠곡군	328,148	53,710	52,594	107,260	9,600	99,984	5,000
예천군	259,379	10,022	26,479	125,941	3,600	93,337	
봉화군	271,000	7,166	29,295	134,241	1,500	98,798	
울진군	437,950	13,000	128,688	141,875	19,500	134,887	
울릉군	128,000	2,051	13,679	58,390	1,450	49,430	3,000

■ 일반회계

(단위:백만원)

구분	계	지방세	세외수입	지방교부세	재정보전금	보조금	지방채및 예치금회수
계	**13,002,773**	**2,062,738**	**872,863**	**4,446,326**	**195,698**	**5,289,248**	**135,900**
도본청	4,662,530	981,000	171,514	897,462		2,547,554	65,000
시군계	**8,340,243**	**1,081,738**	**701,350**	**3,548,864**	**195,698**	**2,741,694**	**70,900**
시계	**5,370,480**	**915,831**	**469,737**	**2,063,244**	**151,942**	**1,710,826**	**58,900**
포항시	875,600	277,644	76,547	208,118	38,992	264,299	10,000
경주시	667,000	113,900	54,274	256,211	17,000	225,614	
김천시	445,500	45,600	38,990	213,400	9,500	138,010	
안동시	581,200	46,348	51,222	291,251	11,854	180,525	
구미시	650,600	214,847	61,734	162,850	28,449	165,821	16,900
영주시	363,800	34,310	32,379	168,879	7,358	117,873	3,000
영천시	490,300	51,500	35,255	186,600	8,000	195,945	13,000
상주시	498,300	25,849	34,449	244,720	6,689	186,593	
문경시	368,180	17,000	54,044	183,260	5,500	98,377	10,000
경산시	430,000	88,833	30,843	147,955	18,600	137,769	6,000
군계	**2,969,763**	**165,907**	**231,613**	**1,485,619**	**43,756**	**1,030,868**	**12,000**
군위군	186,542	7,870	11,364	94,581	2,660	66,067	4,000
의성군	325,011	16,125	20,342	177,612	4,000	106,932	
청송군	197,515	6,003	18,262	107,004	2,500	63,746	
영양군	167,200	2,853	13,927	104,070	1,075	45,276	
영덕군	253,850	9,102	18,191	122,015	3,500	101,042	
청도군	247,000	13,360	13,580	121,590	3,200	95,269	
고령군	203,230	10,468	20,512	84,540	3,171	84,539	
성주군	220,300	14,177	20,540	106,500	4,000	75,083	
칠곡군	272,540	53,710	16,380	107,260	9,600	80,590	5,000
예천군	246,972	10,022	16,950	125,941	3,600	90,459	
봉화군	227,000	7,166	16,761	134,241	1,500	67,333	
울진군	295,603	13,000	32,070	141,875	3,500	105,158	
울릉군	127,000	2,051	12,734	58,390	1,450	49,375	3,000

■ 특별회계(기타+공기업)

(단위:백만원)

구분	계	지방세	세외수입	지방교부세	재정보전금	보조금	지방채및 예치금회수
계	**2,419,481**		**1,545,603**		**22,500**	**692,379**	**159,000**
도본청	788,403		314,202			324,201	150,000
시군계	**1,631,078**		**1,231,401**		**22,500**	**368,177**	**9,000**
시계	**1,209,442**		**976,895**		**6,500**	**217,047**	**9,000**
포항시	175,900		148,270			27,630	
경주시	185,000		140,736		6,500	37,764	
김천시	119,500		108,950			10,550	
안동시	85,800		58,611			22,189	5,000
구미시	354,423		328,510			25,913	
영주시	36,700		25,178			11,522	
영천시	84,730		44,853			39,877	
상주시	51,900		31,544			16,356	4,000
문경시	39,213		34,835			4,378	
경산시	76,276		55,408			20,868	
군계	**421,636**		**254,507**		**16,000**	**151,129**	
군위군	9,533		5,979			3,554	
의성군	41,475		22,185			19,290	
청송군	16,808		12,764			4,044	
영양군	27,300		10,641			16,659	
영덕군	27,396		22,731			4,665	
청도군	17,398		10,138			7,260	
고령군	10,864		6,660			4,204	
성주군	15,500		7,568			7,932	
칠곡군	55,608		36,214			19,394	
예천군	12,407		9,529			2,878	
봉화군	44,000		12,535			31,465	
울진군	142,347		96,618		16,000	29,729	
울릉군	1,000		945			55	

■ 2010년도 최종예산 단체별 내역

(단위:백만원)

구분	계	지방세	세외수입	지방교부세	재정보전금	보조금	지방채및 예치금회수
계	**16,227,674**	**2,109,706**	**3,072,102**	**4,374,121**	**259,063**	**6,118,382**	**294,300**
도본청	5,576,922	1,003,000	633,719	883,699		2,901,504	155,000
시군계	**10,650,752**	**1,106,706**	**2,438,383**	**3,490,422**	**259,063**	**3,216,878**	**139,300**
시계	**7,054,312**	**929,674**	**1,843,271**	**2,008,063**	**181,978**	**1,975,624**	**115,700**
포항시	1,131,100	246,484	302,993	207,969	38,647	305,307	29,700
경주시	897,000	119,800	226,911	239,905	34,978	275,406	
김천시	550,000	45,000	133,336	217,192	10,622	143,849	
안동시	712,830	47,665	128,639	279,418	13,643	243,466	
구미시	1,342,070	237,793	654,384	158,176	31,829	227,887	32,000
영주시	412,600	35,663	59,810	171,531	9,304	130,292	6,000
영천시	512,993	55,405	83,466	176,639	9,047	161,436	27,000
상주시	565,925	29,903	66,968	232,055	9,221	222,778	5,000
문경시	402,600	19,151	82,185	182,863	6,368	103,033	9,000
경산시	527,194	92,810	104,579	142,315	18,319	162,170	7,000
군계	**3,596,440**	**177,031**	**595,112**	**1,482,360**	**77,086**	**1,241,253**	**23,600**
군위군	209,724	9,389	23,840	92,798	3,437	75,160	5,100
의성군	400,484	16,608	59,720	184,663	5,562	133,931	
청송군	241,567	6,416	38,574	104,931	4,278	81,369	6,000
영양군	207,800	2,708	28,664	107,464	2,508	66,455	
영덕군	296,779	9,341	44,430	125,258	4,702	110,549	2,500
청도군	264,740	15,107	39,410	119,487	4,910	85,825	
고령군	218,879	12,586	34,532	82,686	4,274	84,801	
성주군	261,794	16,895	36,075	105,209	5,448	98,167	
칠곡군	356,676	54,293	67,758	108,959	10,742	108,924	6,000
예천군	265,707	10,014	32,085	127,162	5,432	91,015	
봉화군	279,000	7,076	38,432	137,059	3,420	93,013	
울진군	448,990	14,500	133,710	128,166	20,384	152,231	
울릉군	144,300	2,098	17,882	58,518	1,989	59,813	4,000

■ 지방세

(단위:백만원)

구분	2011	2010		증감율(%)	
		당초예산	최종예산	당초대비	최종대비
계	**2,062,738**	**1,930,673**	**2,109,706**	**6.8**	**-2.2**
도 본 청	981,000	930,000	1,003,000	5.5	-2.2
포 항 시	277,644	238,708	246,484	16.3	12.6
경 주 시	113,900	111,000	119,800	2.6	-4.9
김 천 시	45,600	43,030	45,000	6.0	1.3
안 동 시	46,348	46,251	47,665	0.2	-2.8
구 미 시	214,847	198,323	237,793	8.3	-9.6
영 주 시	34,310	30,659	35,663	11.9	-3.8
영 천 시	51,500	41,926	55,405	22.8	-7.0
상 주 시	25,849	24,226	29,903	6.7	-13.6
문 경 시	17,000	17,000	19,151		-11.2
경 산 시	88,833	87,750	92,810	1.2	-4.3
군 위 군	7,870	8,240	9,389	-4.5	-16.2
의 성 군	16,125	16,080	16,608	0.3	-2.9
청 송 군	6,003	6,342	6,416	-5.3	-6.4
영 양 군	2,853	2,708	2,708	5.4	5.4
영 덕 군	9,102	8,941	9,341	1.8	-2.6
청 도 군	13,360	12,284	15,107	8.8	-11.6
고 령 군	10,468	11,466	12,586	-8.7	-16.8
성 주 군	14,177	13,095	16,895	8.3	-16.1
칠 곡 군	53,710	52,139	54,293	3.0	-1.1
예 천 군	10,022	9,104	10,014	10.1	0.1
봉 화 군	7,166	6,580	7,076	8.9	1.3
울 진 군	13,000	12,900	14,500	0.8	-10.3
울 릉 군	2,051	1,921	2,098	6.8	-2.2

■ 세외수입

(단위:백만원)

구분	2011	2010		증감율(%)	
		당초예산	최종예산	당초대비	최종대비
계	**2,418,466**	**2,462,111**	**3,072,102**	**-1.8**	**-21.3**
도 본 청	485,716	458,025	633,719	6.0	-23.4
포 항 시	224,817	249,496	302,993	-9.9	-25.8
경 주 시	195,011	200,702	226,911	-2.8	-14.1
김 천 시	147,940	132,519	133,336	11.6	11.0
안 동 시	109,833	90,400	128,639	21.5	-14.6
구 미 시	390,243	549,101	654,384	-28.9	-40.4
영 주 시	57,557	55,499	59,810	3.7	-3.8
영 천 시	80,109	68,616	83,466	16.7	-4.0
상 주 시	65,993	54,287	66,968	21.6	-1.5
문 경 시	88,878	80,082	82,185	11.0	8.1
경 산 시	86,251	85,993	104,579	0.3	-17.5
군 위 군	17,343	18,521	23,840	-6.4	-27.3
의 성 군	42,527	40,432	59,720	5.2	-28.8
청 송 군	31,026	30,422	38,574	2.0	-19.6
영 양 군	24,568	22,373	28,664	9.8	-14.3
영 덕 군	40,921	43,053	44,430	-5.0	-7.9
청 도 군	23,718	26,692	39,410	-11.1	-39.8
고 령 군	27,172	30,897	34,532	-12.1	-21.3
성 주 군	28,108	30,782	36,075	-8.7	-22.1
칠 곡 군	52,594	49,775	67,758	5.7	-22.4
예 천 군	26,479	27,740	32,085	-4.5	-17.5
봉 화 군	29,295	20,833	38,432	40.6	-23.8
울 진 군	128,688	71,291	133,710	80.5	-3.8
울 릉 군	13,679	24,577	17,882	-44.3	-23.5

■ 지방교부세

(단위:백만원)

구분	2011	2010		증감율(%)	
		당초예산	최종예산	당초대비	최종대비
계	**4,446,326**	**4,067,817**	**4,374,121**	**9.3**	**1.7**
도 본 청	897,462	818,862	883,699	9.6	1.6
포 항 시	208,118	192,786	207,969	8.0	0.1
경 주 시	256,211	221,868	239,905	15.5	6.8
김 천 시	213,400	200,400	217,192	6.5	-1.7
안 동 시	291,251	253,138	279,418	15.1	4.2
구 미 시	162,850	148,211	158,176	9.9	3.0
영 주 시	168,880	164,972	171,531	2.4	-1.5
영 천 시	186,600	169,620	176,639	10.0	5.6
상 주 시	244,720	220,720	232,055	10.9	5.5
문 경 시	183,260	167,906	182,863	9.1	0.2
경 산 시	147,955	143,238	142,315	3.3	4.0
군 위 군	94,581	85,864	92,798	10.2	1.9
의 성 군	177,612	169,892	184,663	4.5	-3.8
청 송 군	107,004	100,189	104,931	6.8	2.0
영 양 군	104,070	98,003	107,464	6.2	-3.2
영 덕 군	122,015	115,049	125,258	6.1	-2.6
청 도 군	121,590	112,500	119,487	8.1	1.8
고 령 군	84,540	78,605	82,686	7.6	2.2
성 주 군	106,500	102,500	105,209	3.9	1.2
칠 곡 군	107,260	96,128	108,959	11.6	-1.6
예 천 군	125,941	117,952	127,162	6.8	-1.0
봉 화 군	134,241	120,994	137,059	10.9	-2.1
울 진 군	141,875	113,379	128,166	25.1	10.7
울 릉 군	58,390	55,040	58,518	6.1	-0.2

■ 재정보전금

(단위:백만원)

구분	2011	2010		증감율(%)	
		당초예산	최종예산	당초대비	최종대비
계	**218,198**	**211,241**	**259,063**	**3.3**	**-15.8**
도 본 청					
포 항 시	38,992	38,286	38,647	1.8	0.9
경 주 시	23,500	22,000	34,978	6.8	-32.8
김 천 시	9,500	9,500	10,622		-10.6
안 동 시	11,854	9,870	13,643	20.1	-13.1
구 미 시	28,449	29,973	31,829	-5.1	-10.6
영 주 시	7,358	7,358	9,304		-20.9
영 천 시	8,000	5,000	9,047	60.0	-11.6
상 주 시	6,689	5,408	9,221	23.7	-27.5
문 경 시	5,500	7,200	6,368	-23.6	-13.6
경 산 시	18,600	16,554	18,319	12.4	1.5
군 위 군	2,660	2,000	3,437	33.0	-22.6
의 성 군	4,000	3,800	5,562	5.3	-28.1
청 송 군	2,500	2,500	4,278		-41.6
영 양 군	1,075	1,075	2,508		-57.1
영 덕 군	3,500	3,500	4,702		-25.6
청 도 군	3,200	3,200	4,910		-34.8
고 령 군	3,171	3,400	4,274	-6.7	-25.8
성 주 군	4,000	7,000	5,448	-42.9	-26.6
칠 곡 군	9,600	9,900	10,742	-3.0	-10.6
예 천 군	3,600	3,000	5,432	20.0	-33.7
봉 화 군	1,500	1,000	3,420	50.0	-56.1
울 진 군	19,500	18,500	20,384	5.4	-4.3
울 릉 군	1,450	1,218	1,989	19.0	-27.1

■ 보조금

(단위:백만원)

구분	2011	2010		증감율(%)	
		당초예산	최종예산	당초대비	최종대비
계	**5,981,627**	**5,784,572**	**6,118,382**	**3.4**	**-2.2**
도 본 청	2,871,756	2,778,613	2,901,504	3.4	-1.0
포 항 시	291,929	291,324	305,307	0.2	-4.4
경 주 시	263,378	240,430	275,406	9.5	-4.4
김 천 시	148,560	122,551	143,849	21.2	3.3
안 동 시	202,714	217,481	243,466	-6.8	-16.7
구 미 시	191,734	199,268	227,887	-3.8	-15.9
영 주 시	129,395	126,311	130,292	2.4	-0.7
영 천 시	235,821	161,727	161,436	45.8	46.1
상 주 시	202,949	211,760	222,778	-4.2	-8.9
문 경 시	102,755	101,312	103,033	1.4	-0.3
경 산 시	158,637	158,407	162,170	0.1	-2.2
군 위 군	69,621	64,601	75,160	7.8	-7.4
의 성 군	126,222	116,201	133,931	8.6	-5.8
청 송 군	67,790	71,395	81,369	-5.0	-16.7
영 양 군	61,934	60,041	66,455	3.2	-6.8
영 덕 군	105,708	100,474	110,549	5.2	-4.4
청 도 군	102,530	78,724	85,825	30.2	19.5
고 령 군	88,743	79,108	84,801	12.2	4.6
성 주 군	83,015	84,623	98,167	-1.9	-15.4
칠 곡 군	99,984	112,971	108,924	-11.5	-8.2
예 천 군	93,337	86,679	91,015	7.7	2.6
봉 화 군	98,798	86,593	93,013	14.1	6.2
울 진 군	134,887	174,238	152,231	-22.6	-11.4
울 릉 군	49,430	59,744	59,813	-17.3	-17.4

■ 지방채및예치금회수

(단위:백만원)

구분	2011	2010		증감율(%)	
		당초예산	최종예산	당초대비	최종대비
계	**294,900**	**266,800**	**294,300**	**10.5**	**0.2**
도 본 청	215,000	155,000	155,000	38.7	38.7
포 항 시	10,000	29,700	29,700	-66.3	-66.3
경 주 시					
김 천 시					
안 동 시	5,000	3,000		66.7	
구 미 시	16,900	35,000	32,000	-51.7	-47.2
영 주 시	3,000	6,000	6,000	-50.0	-50.0
영 천 시	13,000	5,000	27,000	160.0	-51.9
상 주 시	4,000	5,000	5,000	-20.0	-20.0
문 경 시	10,000	5,000	9,000	100.0	11.1
경 산 시	6,000	5,000	7,000	20.0	-14.3
군 위 군	4,000	5,600	5,100	-28.6	-21.6
의 성 군					
청 송 군			6,000		-100.0
영 양 군					
영 덕 군		2,500	2,500	-100.0	-100.0
청 도 군					
고 령 군					
성 주 군					
칠 곡 군	5,000	6,000	6,000	-16.7	-16.7
예 천 군					
봉 화 군					
울 진 군					
울 릉 군	3,000	4,000	4,000	-25.0	-25.0

3. 세출 예산규모

1) 구조별·회계별 예산규모

■ 총괄(일반+특별)

(단위:백만원)

구분	2011		2010				증감율(%)	
			당초예산		최종예산		당초대비	최종대비
계	**15,422,255**	**100%**	**14,723,214**	**100%**	**16,227,674**	**100%**	**4.7**	**-5.0**
정 책 사 업	12,546,786	81.4	11,964,700	81.3	13,254,753	81.7	4.9	-5.3
행정운영경비	1,696,206	11.0	1,646,668	11.2	1,608,712	9.9	3.0	5.4
재 무 활 동	1,179,263	7.6	1,111,846	7.6	1,364,209	8.4	6.1	-13.6

■ 일반회계

(단위:백만원)

구분	2011		2010				증감율(%)	
			당초예산		최종예산		당초대비	최종대비
계	**13,002,773**	**100%**	**12,294,077**	**100%**	**13,512,264**	**100%**	**5.8**	**-3.8**
정 책 사 업	10,627,420	81.7	9,993,642	81.3	11,087,481	82.1	6.3	-4.1
행정운영경비	1,608,399	12.4	1,559,826	12.7	1,526,256	11.3	3.1	5.4
재 무 활 동	766,954	5.9	740,609	6.0	898,527	6.6	3.6	-14.6

■ 특별회계(기타+공기업)

(단위:백만원)

구분	2011		2010				증감율(%)	
			당초예산		최종예산		당초대비	최종대비
계	**2,419,482**	**100%**	**2,429,137**	**100%**	**2,715,410**	**100%**	**-0.4**	**-10.9**
정 책 사 업	1,919,366	79.3	1,971,058	81.1	2,167,272	79.8	-2.6	-11.4
행정운영경비	87,807	3.6	86,842	3.6	82,456	3.0	1.1	6.5
재 무 활 동	412,309	17.0	371,237	15.3	465,682	17.1	11.1	-11.5

2) 구조별·단체별 예산규모

■ 총괄(도본청+시군)

(단위:백만원)

구분	2011		2010		증감율(%)	
			당초예산	최종예산	당초대비	최종대비
계	**15,422,255**	**100%**	**14,723,214**	**16,227,674**	**4.7**	**-5.0**
정 책 사 업	12,546,786	81.4	11,964,700	13,254,753	4.9	-5.3
행 정 운 영 경 비	1,696,206	11.0	1,646,668	1,608,712	3.0	5.4
재 무 활 동	1,179,263	7.6	1,111,846	1,364,209	6.1	-13.6

■ 도본청

(단위:백만원)

구분	2011		2010		증감율(%)	
			당초예산	최종예산	당초대비	최종대비
계	**5,450,934**	**100%**	**5,140,500**	**5,576,922**	**6.0**	**-2.3**
정 책 사 업	4,474,897	82.1	4,223,630	4,526,685	5.9	-1.1
행 정 운 영 경 비	307,437	5.6	297,065	289,572	3.5	6.2
재 무 활 동	668,600	12.3	619,805	760,665	7.9	-12.1

■ 시·군

(단위:백만원)

구분	2011		2010		증감율(%)	
			당초예산	최종예산	당초대비	최종대비
계	**9,971,321**	**100%**	**9,582,714**	**10,650,752**	**4.1**	**-6.4**
정 책 사 업	8,071,889	81.0	7,741,070	8,728,068	4.3	-7.5
행 정 운 영 경 비	1,388,768	13.9	1,349,603	1,319,140	2.9	5.3
재 무 활 동	510,664	5.1	492,041	603,544	3.8	-15.4

■ 2011년도 당초예산 내역

(단위:백만원,%)

구분	계	정책사업		행정운영경비		재무활동	
			비율		비율		비율
계	**15,422,255**	**12,546,786**	**81.4**	**1,696,206**	**11.0**	**1,179,263**	**7.6**
도본청	5,450,934	4,474,897	82.1	307,437	5.6	668,600	12.3
시군계	**9,971,321**	**8,071,889**	**81.0**	**1,388,768**	**13.9**	**510,664**	**5.1**
포항시	1,051,500	803,769	76.4	151,408	14.4	96,323	9.2
경주시	852,000	694,511	81.5	112,882	13.2	44,607	5.2
김천시	565,000	457,730	81.0	72,785	12.9	34,485	6.1
안동시	667,000	544,203	81.6	91,256	13.7	31,541	4.7
구미시	1,005,023	837,497	83.3	118,696	11.8	48,830	4.9
영주시	400,499	321,779	80.3	65,710	16.4	13,010	3.2
영천시	575,031	492,936	85.7	61,727	10.7	20,368	3.5
상주시	550,200	443,161	80.5	79,824	14.5	27,215	4.9
문경시	407,393	306,405	75.2	66,890	16.4	34,098	8.4
경산시	506,276	399,566	78.9	76,145	15.0	30,565	6.0
군위군	196,075	162,674	83.0	29,462	15.0	3,939	2.0
의성군	366,485	290,946	79.4	58,594	16.0	16,945	4.6
청송군	214,323	176,975	82.6	32,364	15.1	4,984	2.3
영양군	194,500	155,703	80.1	28,977	14.9	9,820	5.0
영덕군	281,246	235,659	83.8	37,118	13.2	8,469	3.0
청도군	264,398	210,513	79.6	43,242	16.4	10,643	4.0
고령군	214,094	173,256	80.9	31,974	14.9	8,864	4.1
성주군	235,800	191,945	81.4	38,935	16.5	4,920	2.1
칠곡군	328,148	256,103	78.0	43,955	13.4	28,090	8.6
예천군	259,380	206,767	79.7	42,570	16.4	10,043	3.9
봉화군	271,000	222,043	81.9	35,194	13.0	13,763	5.1
울진군	437,950	384,718	87.8	45,208	10.3	8,024	1.8
울릉군	128,000	103,030	80.5	23,852	18.6	1,118	0.9

■ 2010년도 최종예산 내역

(단위:백만원,%)

구분	계	정책사업		행정운영경비		재무활동	
			비율		비율		비율
계	**16,227,674**	**13,254,753**	**81.7**	**1,608,712**	**9.9**	**1,364,209**	**8.4**
도본청	5,576,922	4,526,685	81.2	289,572	5.2	760,665	13.6
시군계	**10,650,752**	**8,728,068**	**81.9**	**1,319,140**	**12.4**	**603,544**	**5.7**
포항시	1,131,101	875,826	77.4	147,182	13.0	108,093	9.6
경주시	897,000	739,476	82.4	107,359	12.0	50,165	5.6
김천시	550,000	423,983	77.1	69,427	12.6	56,590	10.3
안동시	712,830	591,052	82.9	87,997	12.3	33,781	4.7
구미시	1,342,070	1,163,871	86.7	111,189	8.3	67,010	5.0
영주시	412,599	333,177	80.8	64,819	15.7	14,603	3.5
영천시	512,992	435,192	84.8	60,011	11.7	17,789	3.5
상주시	565,925	462,827	81.8	74,470	13.2	28,628	5.1
문경시	402,600	306,987	76.3	62,017	15.4	33,596	8.3
경산시	527,193	417,993	79.3	69,735	13.2	39,465	7.5
군위군	209,724	175,142	83.5	28,024	13.4	6,558	3.1
의성군	400,484	327,264	81.7	51,862	12.9	21,358	5.3
청송군	241,567	204,716	84.7	31,120	12.9	5,731	2.4
영양군	207,800	170,200	81.9	28,337	13.6	9,263	4.5
영덕군	296,779	247,843	83.5	35,969	12.1	12,967	4.4
청도군	264,740	209,485	79.1	40,259	15.2	14,996	5.7
고령군	218,879	180,069	82.3	30,031	13.7	8,779	4.0
성주군	261,794	217,672	83.1	35,771	13.7	8,351	3.2
칠곡군	356,676	288,902	81.0	39,777	11.2	27,997	7.8
예천군	265,707	213,033	80.2	40,391	15.2	12,283	4.6
봉화군	279,000	232,735	83.4	34,166	12.2	12,099	4.3
울진군	448,990	391,136	87.1	47,130	10.5	10,724	2.4
울릉군	144,300	119,487	82.8	22,098	15.3	2,715	1.9

■ 정책사업 (단위:백만원)

구분	2011	2010		증감율(%)	
		당초예산	최종예산	당초대비	최종대비
계	**12,546,786**	**11,964,701**	**13,254,753**	**4.9**	**-5.3**
도 본 청	4,474,897	4,223,630	4,526,685	5.9	-1.1
포 항 시	803,769	802,366	875,826	0.2	-8.2
경 주 시	694,511	637,927	739,476	8.9	-6.1
김 천 시	457,730	381,090	423,983	20.1	8.0
안 동 시	544,203	504,943	591,052	7.8	-7.9
구 미 시	837,497	1,007,970	1,163,871	-16.9	-28.0
영 주 시	321,779	311,902	333,177	3.2	-3.4
영 천 시	492,936	370,717	435,192	33.0	13.3
상 주 시	443,161	424,408	462,827	4.4	-4.2
문 경 시	306,405	287,471	306,987	6.6	-0.2
경 산 시	399,566	389,250	417,993	2.7	-4.4
군 위 군	162,674	152,051	175,142	7.0	-7.1
의 성 군	290,946	275,146	327,264	5.7	-11.1
청 송 군	176,975	172,300	204,716	2.7	-13.6
영 양 군	155,703	148,508	170,200	4.8	-8.5
영 덕 군	235,659	227,456	247,843	3.6	-4.9
청 도 군	210,513	177,111	209,485	18.9	0.5
고 령 군	173,256	163,440	180,069	6.0	-3.8
성 주 군	191,945	194,301	217,672	-1.2	-11.8
칠 곡 군	256,103	266,306	288,902	-3.8	-11.4
예 천 군	206,767	192,747	213,033	7.3	-2.9
봉 화 군	222,043	192,993	232,735	15.1	-4.6
울 진 군	384,718	336,739	391,136	14.2	-1.6
울 릉 군	103,030	123,933	119,487	-16.9	-13.8

■ 행정운영경비 (단위:백만원)

구분	2011	2010		증감율(%)	
		당초예산	최종예산	당초대비	최종대비
계	**1,696,206**	**1,646,668**	**1,608,712**	**3.0**	**5.4**
도 본 청	307,437	297,065	289,572	3.5	6.2
포 항 시	151,408	148,613	147,182	1.9	2.9
경 주 시	112,882	109,819	107,359	2.8	5.1
김 천 시	72,785	71,227	69,427	2.2	4.8
안 동 시	91,256	88,540	87,997	3.1	3.7
구 미 시	118,696	109,001	111,189	8.9	6.8
영 주 시	65,710	66,063	64,819	-0.5	1.4
영 천 시	61,727	67,062	60,011	-8.0	2.9
상 주 시	79,824	77,972	74,470	2.4	7.2
문 경 시	66,890	62,032	62,017	7.8	7.9
경 산 시	76,145	73,207	69,735	4.0	9.2
군 위 군	29,462	29,359	28,024	0.4	5.1
의 성 군	58,594	54,853	51,862	6.8	13.0
청 송 군	32,364	31,436	31,120	3.0	4.0
영 양 군	28,977	28,420	28,337	2.0	2.3
영 덕 군	37,118	35,956	35,969	3.2	3.2
청 도 군	43,242	43,222	40,259	0.0	7.4
고 령 군	31,974	31,830	30,031	0.5	6.5
성 주 군	38,935	36,715	35,771	6.0	8.8
칠 곡 군	43,955	40,884	39,777	7.5	10.5
예 천 군	42,570	41,184	40,391	3.4	5.4
봉 화 군	35,194	34,520	34,166	2.0	3.0
울 진 군	45,208	45,948	47,130	-1.6	-4.1
울 릉 군	23,852	21,739	22,098	9.7	7.9

■ 재무활동 (단위:백만원)

구분	2011	2010		증감율(%)	
		당초예산	최종예산	당초대비	최종대비
계	**1,179,263**	**1,111,846**	**1,364,209**	**6.1**	**-13.6**
도 본 청	668,600	619,805	760,665	7.9	-12.1
포 항 시	96,323	89,321	108,093	7.8	-10.9
경 주 시	44,607	48,255	50,165	-7.6	-11.1
김 천 시	34,485	55,682	56,590	-38.1	-39.1
안 동 시	31,541	26,657	33,781	18.3	-6.6
구 미 시	48,830	42,904	67,010	13.8	-27.1
영 주 시	13,010	12,835	14,603	1.4	-10.9
영 천 시	20,368	14,110	17,789	44.4	14.5
상 주 시	27,215	19,020	28,628	43.1	-4.9
문 경 시	34,098	28,997	33,596	17.6	1.5
경 산 시	30,565	34,486	39,465	-11.4	-22.6
군 위 군	3,939	3,416	6,558	15.3	-39.9
의 성 군	16,945	16,406	21,358	3.3	-20.7
청 송 군	4,984	7,113	5,731	-29.9	-13.0
영 양 군	9,820	7,272	9,263	35.0	6.0
영 덕 군	8,469	10,105	12,967	-16.2	-34.7
청 도 군	10,643	13,068	14,996	-18.6	-29.0
고 령 군	8,864	8,206	8,779	8.0	1.0
성 주 군	4,920	6,984	8,351	-29.6	-41.1
칠 곡 군	28,090	19,723	27,997	42.4	0.3
예 천 군	10,043	10,544	12,283	-4.8	-18.2
봉 화 군	13,763	8,487	12,099	62.2	13.8
울 진 군	8,024	7,622	10,724	5.3	-25.2
울 릉 군	1,118	828	2,715	35.0	-58.8

3) 기능별·회계별 예산규모

■ 총괄(일반+특별)

(단위:백만원)

구분	2011		2010				증감율(%)	
			당초예산		최종예산		당초대비	최종대비
계	**15,422,255**	**100%**	**14,723,214**	**100%**	**16,227,674**	**100%**	**4.7**	**-5.0**
일반공공행정	1,506,704	9.8	1,397,822	9.5	1,608,461	9.9	7.8	-6.3
공공질서및안전	500,237	3.2	381,704	2.6	524,727	3.2	31.1	-4.7
교육	51,896	0.3	46,437	0.3	53,564	0.3	11.8	-3.1
문화및관광	1,045,361	6.8	917,740	6.2	1,107,515	6.8	13.9	-5.6
환경보호	1,868,574	12.1	1,780,868	12.1	1,892,081	11.7	4.9	-1.2
사회복지	3,266,515	21.2	3,151,767	21.4	3,301,672	20.3	3.6	-1.1
보건	213,768	1.4	212,074	1.4	224,575	1.4	0.8	-4.8
농림해양수산	2,207,939	14.3	2,121,158	14.4	2,361,892	14.6	4.1	-6.5
산업중소기업	317,699	2.1	337,882	2.3	418,858	2.6	-6.0	-24.2
수송및교통	924,234	6.0	890,627	6.0	1,045,533	6.4	3.8	-11.6
국토및지역개발	1,558,726	10.1	1,607,836	10.9	1,896,087	11.7	-3.1	-17.8
과학기술	12,110	0.1	21,402	0.1	26,124	0.2	-43.4	-53.6
예비비	226,406	1.5	187,651	1.3	135,669	0.8	20.7	66.9
기타	1,722,086	11.2	1,668,246	11.3	1,630,915	10.1	3.2	5.6

[전년 당초대비]

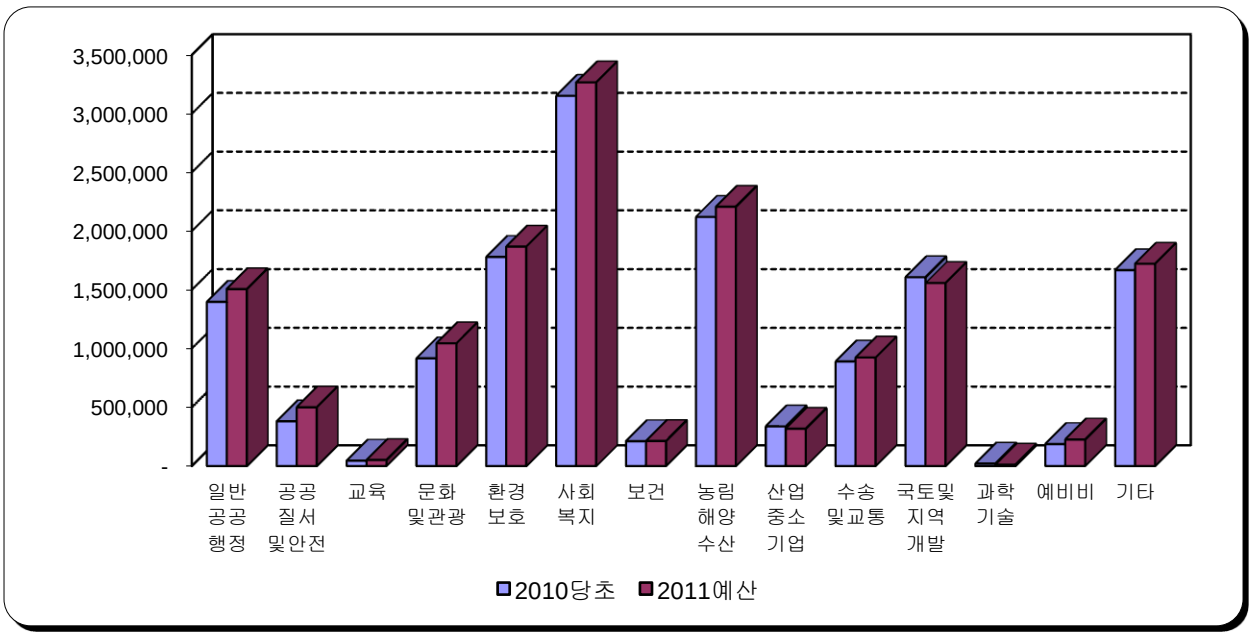

■ 일반회계

(단위:백만원)

구분	2011		2010				증감율(%)	
			당초예산		최종예산		당초대비	최종대비
계	**13,002,773**	**100%**	**12,294,077**	**100%**	**13,512,263**	**100%**	**5.8**	**-3.8**
일반공공행정	1,183,274	9.1	1,113,826	9.1	1,253,487	9.3	6.2	-5.6
공공질서및안전	471,313	3.6	364,131	3.0	496,434	3.7	29.4	-5.1
교육	47,979	0.4	42,027	0.3	48,088	0.4	14.2	-0.2
문화및관광	1,038,967	8.0	907,481	7.4	1,096,223	8.1	14.5	-5.2
환경보호	1,096,030	8.4	1,048,025	8.5	1,101,643	8.2	4.6	-0.5
사회복지	2,810,907	21.6	2,711,054	22.1	2,857,786	21.1	3.7	-1.6
보건	213,768	1.6	212,074	1.7	224,575	1.7	0.8	-4.8
농림해양수산	2,205,507	17.0	2,118,910	17.2	2,359,512	17.5	4.1	-6.5
산업중소기업	262,425	2.0	283,987	2.3	342,973	2.5	-7.6	-23.5
수송및교통	886,114	6.8	850,822	6.9	999,599	7.4	4.1	-11.4
국토및지역개발	931,407	7.2	875,970	7.1	1,048,004	7.8	6.3	-11.1
과학기술	12,110	0.1	21,402	0.2	26,124	0.2	-43.4	-53.6
예비비	224,808	1.7	181,181	1.5	127,575	0.9	24.1	76.2
기타	1,618,164	12.4	1,563,187	12.7	1,530,240	11.3	3.5	5.7

■ 특별회계(기타+공기업)

(단위:백만원)

구분	2011		2010				증감율(%)	
			당초예산		최종예산		당초대비	최종대비
계	**2,419,482**	**100%**	**2,429,137**	**100%**	**2,715,411**	**100%**	**-0.4**	**-10.9**
일반공공행정	323,430	13.4	283,996	11.7	354,974	13.1	13.9	-8.9
공공질서및안전	28,924	1.2	17,573	0.7	28,293	1.0	64.6	2.2
교육	3,917	0.2	4,410	0.2	5,476	0.2	-11.2	-28.5
문화및관광	6,394	0.3	10,259	0.4	11,292	0.4	-37.7	-43.4
환경보호	772,544	31.9	732,843	30.2	790,438	29.1	5.4	-2.3
사회복지	455,608	18.8	440,713	18.1	443,886	16.3	3.4	2.6
보건								
농림해양수산	2,432	0.1	2,248	0.1	2,380	0.1	8.2	2.2
산업중소기업	55,274	2.3	53,895	2.2	75,885	2.8	2.6	-27.2
수송및교통	38,120	1.6	39,805	1.6	45,934	1.7	-4.2	-17.0
국토및지역개발	627,319	25.9	731,866	30.1	848,083	31.2	-14.3	-26.0
과학기술								
예비비	1,598	0.1	6,470	0.3	8,094	0.3	-75.3	-80.3
기타	103,922	4.3	105,059	4.3	100,675	3.7	-1.1	3.2

■ 특별회계(기타)

(단위:백만원)

구분	2011		2010				증감율(%)	
			당초예산		최종예산		당초대비	최종대비
계	**1,452,938**	**100%**	**1,508,902**	**100%**	**1,694,004**	**100%**	**-3.7**	**-14.2**
일반공공행정	10,048	0.7	9,312	0.6	12,467	0.7	7.9	-19.4
공공질서및안전	28,924	2.0	17,573	1.2	28,293	1.7	64.6	2.2
교육	3,917	0.3	4,410	0.3	5,476	0.3	-11.2	-28.5
문화및관광	6,394	0.4	10,259	0.7	11,292	0.7	-37.7	-43.4
환경보호	196,017	13.5	170,375	11.3	192,797	11.4	15.1	1.7
사회복지	455,608	31.4	440,713	29.2	443,886	26.2	3.4	2.6
보건								
농림해양수산	2,432	0.2	2,248	0.1	2,380	0.1	8.2	2.2
산업중소기업	55,274	3.8	53,895	3.6	75,885	4.5	2.6	-27.2
수송및교통	38,120	2.6	39,805	2.6	45,934	2.7	-4.2	-17.0
국토및지역개발	627,319	43.2	731,866	48.5	848,083	50.1	-14.3	-26.0
과학기술								
예비비		0.0		0.0	32	0.0		-100.0
기타	28,885	2.0	28,446	1.9	27,478	1.6	1.5	5.1

■ 특별회계(공기업)

(단위:백만원)

구분	2011		2010				증감율(%)	
			당초예산		최종예산		당초대비	최종대비
계	**966,544**	**100%**	**920,235**	**100%**	**1,021,407**	**100%**	**5.0**	**-5.4**
일반공공행정	313,382	32.4	274,684	29.8	342,507	33.5	14.1	-8.5
공공질서및안전								
교육								
문화및관광								
환경보호	576,527	59.6	562,468	61.1	597,641	58.5	2.5	-3.5
사회복지								
보건								
농림해양수산								
산업중소기업								
수송및교통								
국토및지역개발								
과학기술								
예비비	1,598	0.2	6,470	0.7	8,062	0.8	-75.3	-80.2
기타	75,037	7.8	76,613	8.3	73,197	7.2	-2.1	2.5

4) 기능별·단체별 예산규모

■ 총괄(도+시군)

(단위:백만원)

구분	2011		2010				증감율(%)	
			당초예산		최종예산		당초대비	최종대비
계	**15,422,255**	**100%**	**14,723,214**	**100%**	**16,227,674**	**100%**	**4.7**	**-5.0**
일반공공행정	1,506,704	9.8	1,397,822	9.5	1,608,462	9.9	7.8	-6.3
공공질서및안전	500,237	3.2	381,704	2.6	524,727	3.2	31.1	-4.7
교육	51,896	0.3	46,437	0.3	53,565	0.3	11.8	-3.1
문화및관광	1,045,361	6.8	917,740	6.2	1,107,514	6.8	13.9	-5.6
환경보호	1,868,574	12.1	1,780,868	12.1	1,892,081	11.7	4.9	-1.2
사회복지	3,266,515	21.2	3,151,767	21.4	3,301,673	20.3	3.6	-1.1
보건	213,768	1.4	212,074	1.4	224,575	1.4	0.8	-4.8
농림해양수산	2,207,939	14.3	2,121,158	14.4	2,361,891	14.6	4.1	-6.5
산업중소기업	317,699	2.1	337,882	2.3	418,858	2.6	-6.0	-24.2
수송및교통	924,234	6.0	890,627	6.0	1,045,533	6.4	3.8	-11.6
국토및지역개발	1,558,726	10.1	1,607,836	10.9	1,896,086	11.7	-3.1	-17.8
과학기술	12,110	0.1	21,402	0.1	26,124	0.2	-43.4	-53.6
예비비	226,406	1.5	187,651	1.3	135,668	0.8	20.7	66.9
기타	1,722,086	11.2	1,668,246	11.3	1,630,916	10.1	3.2	5.6

[전년 당초대비]

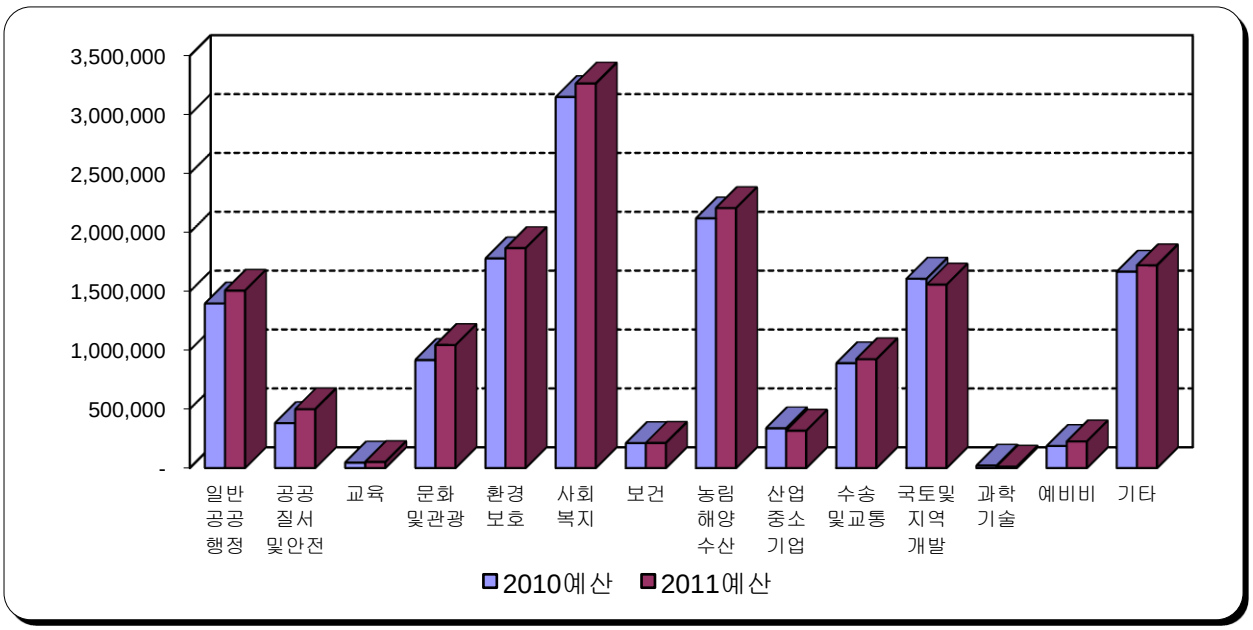

■ 도본청

(단위:백만원)

구분	2011		2010				증감율(%)	
			당초예산		최종예산		당초대비	최종대비
계	**5,450,934**	**100%**	**5,140,500**	**100%**	**5,576,922**	**100%**	**6.0**	**-2.3**
일반공공행정	893,701	16.4	827,762	16.1	1,006,491	18.0	8.0	-11.2
공공질서및안전	256,584	4.7	205,240	4.0	262,550	4.7	25.0	-2.3
교육	6,702	0.1	7,494	0.1	8,560	0.2	-10.6	-21.7
문화및관광	299,984	5.5	279,994	5.4	317,397	5.7	7.1	-5.5
환경보호	452,427	8.3	435,832	8.5	439,996	7.9	3.8	2.8
사회복지	1,544,197	28.3	1,498,290	29.1	1,515,771	27.2	3.1	1.9
보건	63,840	1.2	66,270	1.3	70,735	1.3	-3.7	-9.7
농림해양수산	899,318	16.5	801,000	15.6	863,084	15.5	12.3	4.2
산업중소기업	144,839	2.7	145,295	2.8	192,649	3.5	-0.3	-24.8
수송및교통	290,807	5.3	295,327	5.7	316,164	5.7	-1.5	-8.0
국토및지역개발	222,667	4.1	213,837	4.2	242,853	4.4	4.1	-8.3
과학기술	11,508	0.2	20,809	0.4	25,463	0.5	-44.7	-54.8
예비비	56,923	1.0	46,285	0.9	25,561	0.5	23.0	122.7
기타	307,437	5.6	297,065	5.8	289,648	5.2	3.5	6.1

■ 시군

(단위:백만원)

구분	2011		2010				증감율(%)	
			당초예산		최종예산		당초대비	최종대비
계	**9,971,321**	**100%**	**9,582,714**	**100%**	**10,650,752**	**100%**	**4.1**	**-6.4**
일반공공행정	613,003	6.1	570,060	5.9	601,971	5.7	7.5	1.8
공공질서및안전	243,653	2.4	176,464	1.8	262,177	2.5	38.1	-7.1
교육	45,194	0.5	38,943	0.4	45,005	0.4	16.1	0.4
문화및관광	745,377	7.5	637,746	6.7	790,117	7.4	16.9	-5.7
환경보호	1,416,147	14.2	1,345,036	14.0	1,452,085	13.6	5.3	-2.5
사회복지	1,722,318	17.3	1,653,477	17.3	1,785,902	16.8	4.2	-3.6
보건	149,928	1.5	145,804	1.5	153,840	1.4	2.8	-2.5
농림해양수산	1,308,621	13.1	1,320,158	13.8	1,498,807	14.1	-0.9	-12.7
산업중소기업	172,859	1.7	192,587	2.0	226,209	2.1	-10.2	-23.6
수송및교통	633,427	6.4	595,300	6.2	729,369	6.8	6.4	-13.2
국토및지역개발	1,336,060	13.4	1,393,999	14.5	1,653,233	15.5	-4.2	-19.2
과학기술	602	0.0	593	0.0	661	0.0	1.5	-8.9
예비비	169,483	1.7	141,366	1.5	110,107	1.0	19.9	53.9
기타	1,414,649	14.2	1,371,181	14.3	1,341,268	12.6	3.2	5.5

■ 일반공공행정 (단위:백만원)

구분	2011	2010		증감율(%)	
		당초예산	최종예산	당초대비	최종대비
계	**1,506,704**	**1,397,822**	**1,608,461**	**7.8**	**-6.3**
도 본 청	893,701	827,762	1,006,491	8.0	-11.2
포 항 시	61,900	57,639	56,210	7.4	10.1
경 주 시	55,442	46,068	46,452	20.3	19.4
김 천 시	38,637	34,514	32,850	11.9	17.6
안 동 시	45,417	29,755	31,285	52.6	45.2
구 미 시	61,237	61,444	66,461	-0.3	-7.9
영 주 시	36,618	33,913	36,460	8.0	0.4
영 천 시	45,277	46,313	55,305	-2.2	-18.1
상 주 시	26,380	23,732	28,730	11.2	-8.2
문 경 시	28,188	24,038	25,299	17.3	11.4
경 산 시	26,604	27,012	30,261	-1.5	-12.1
군 위 군	15,257	12,800	14,488	19.2	5.3
의 성 군	19,975	21,578	19,932	-7.4	0.2
청 송 군	15,007	15,396	15,659	-2.5	-4.2
영 양 군	11,936	11,290	11,928	5.7	0.1
영 덕 군	12,345	11,249	13,799	9.7	-10.5
청 도 군	11,604	14,144	14,971	-18.0	-22.5
고 령 군	11,075	11,790	10,912	-6.1	1.5
성 주 군	15,109	17,659	17,604	-14.4	-14.2
칠 곡 군	30,970	24,739	27,801	25.2	11.4
예 천 군	8,583	9,543	9,342	-10.1	-8.1
봉 화 군	10,811	11,534	11,681	-6.3	-7.4
울 진 군	18,604	15,862	17,338	17.3	7.3
울 릉 군	6,025	8,046	7,204	-25.1	-16.4

■ 공공질서및안전 (단위:백만원)

구분	2011	2010		증감율(%)	
		당초예산	최종예산	당초대비	최종대비
계	**500,237**	**381,704**	**524,727**	**31.1**	**-4.7**
도 본 청	256,584	205,240	262,550	25.0	-2.3
포 항 시	16,648	17,098	21,537	-2.6	-22.7
경 주 시	1,761	3,949	6,766	-55.4	-74.0
김 천 시	17,738	10,746	16,987	65.1	4.4
안 동 시	22,862	13,885	27,178	64.7	-15.9
구 미 시	27,798	13,673	33,062	103.3	-15.9
영 주 시	12,886	8,149	9,911	58.1	30.0
영 천 시	9,008	8,326	9,001	8.2	0.1
상 주 시	15,317	11,867	15,486	29.1	-1.1
문 경 시	1,638	2,228	2,981	-26.5	-45.1
경 산 시	12,929	10,168	11,993	27.2	7.8
군 위 군	5,512	3,863	7,312	42.7	-24.6
의 성 군	14,105	9,799	12,422	43.9	13.5
청 송 군	8,384	3,388	10,648	147.5	-21.3
영 양 군	3,253	6,712	9,353	-51.5	-65.2
영 덕 군	12,992	10,556	13,249	23.1	-1.9
청 도 군	18,610	15,124	19,640	23.0	-5.2
고 령 군	10,062	6,088	6,045	65.3	66.5
성 주 군	1,996	2,474	6,416	-19.3	-68.9
칠 곡 군	2,673	1,878	2,304	42.3	16.0
예 천 군	13,009	7,355	7,825	76.9	66.2
봉 화 군	10,212	5,469	8,120	86.7	25.8
울 진 군	1,300	1,009	1,028	28.8	26.5
울 릉 군	2,960	2,662	2,911	11.2	1.7

■ 교육

(단위:백만원)

구분	2011	2010		증감율(%)	
		당초예산	최종예산	당초대비	최종대비
계	**51,896**	**46,437**	**53,564**	**11.8**	**-3.1**
도 본 청	6,702	7,494	8,560	-10.6	-21.7
포 항 시	5,444	3,527	3,584	54.4	51.9
경 주 시	2,951	1,927	2,712	53.1	8.8
김 천 시					
안 동 시	6,341	5,178	5,868	22.5	8.1
구 미 시					
영 주 시	231	200	203	15.5	13.8
영 천 시	297	235	227	26.4	30.8
상 주 시					
문 경 시	2,645	1,972	2,965	34.1	-10.8
경 산 시	8,319	8,275	8,787	0.5	-5.3
군 위 군	205	219	215	-6.4	-4.7
의 성 군	1,689	1,215	1,008	39.0	67.6
청 송 군	2,052	2,164	2,170	-5.2	-5.4
영 양 군	789	918	1,428	-14.1	-44.7
영 덕 군	1,325	650	641	103.8	106.7
청 도 군					
고 령 군	3,013	2,450	2,547	23.0	18.3
성 주 군	37	39	38	-5.1	-2.6
칠 곡 군	4,559	5,585	8,197	-18.4	-44.4
예 천 군	1,692	1,480	1,591	14.3	6.3
봉 화 군	729	419	398	74.0	83.2
울 진 군	2,219	1,804	1,732	23.0	28.1
울 릉 군	657	686	693	-4.2	-5.2

■ 문화및관광

(단위:백만원)

구분	2011	2010		증감율(%)	
		당초예산	최종예산	당초대비	최종대비
계	**1,045,361**	**917,740**	**1,107,515**	**13.9**	**-5.6**
도 본 청	299,984	279,994	317,397	7.1	-5.5
포 항 시	46,703	50,600	61,269	-7.7	-23.8
경 주 시	115,031	100,359	124,824	14.6	-7.8
김 천 시	32,186	20,023	21,985	60.7	46.4
안 동 시	77,373	98,930	122,927	-21.8	-37.1
구 미 시	49,909	43,511	47,892	14.7	4.2
영 주 시	20,067	25,336	29,416	-20.8	-31.8
영 천 시	92,560	16,543	45,233	459.5	104.6
상 주 시	41,491	35,479	43,124	16.9	-3.8
문 경 시	28,286	26,065	30,828	8.5	-8.2
경 산 시	23,123	17,418	18,922	32.8	22.2
군 위 군	17,300	15,228	20,136	13.6	-14.1
의 성 군	19,286	17,666	21,969	9.2	-12.2
청 송 군	24,633	16,986	20,419	45.0	20.6
영 양 군	15,834	16,858	18,292	-6.1	-13.4
영 덕 군	19,112	15,669	17,131	22.0	11.6
청 도 군	21,761	20,545	23,756	5.9	-8.4
고 령 군	13,977	16,022	20,988	-12.8	-33.4
성 주 군	14,139	13,809	14,301	2.4	-1.1
칠 곡 군	9,401	13,334	15,685	-29.5	-40.1
예 천 군	17,442	12,909	13,725	35.1	27.1
봉 화 군	10,145	8,143	12,027	24.6	-15.6
울 진 군	17,215	20,481	26,572	-15.9	-35.2
울 릉 군	18,403	15,832	18,696	16.2	-1.6

■ 환경보호

(단위:백만원)

구분	2011	2010		증감율(%)	
		당초예산	최종예산	당초대비	최종대비
계	**1,868,574**	**1,780,868**	**1,892,081**	**4.9**	**-1.2**
도 본 청	452,427	435,832	439,996	3.8	2.8
포 항 시	181,197	195,615	194,323	-7.4	-6.8
경 주 시	112,155	99,466	110,811	12.8	1.2
김 천 시	65,534	47,017	57,728	39.4	13.5
안 동 시	86,226	63,451	74,546	35.9	15.7
구 미 시	171,435	218,069	238,584	-21.4	-28.1
영 주 시	35,869	35,606	36,986	0.7	-3.0
영 천 시	102,713	78,634	78,676	30.6	30.6
상 주 시	72,135	64,258	67,063	12.3	7.6
문 경 시	42,539	32,754	35,566	29.9	19.6
경 산 시	66,746	68,817	72,706	-3.0	-8.2
군 위 군	27,389	28,326	35,942	-3.3	-23.8
의 성 군	56,794	50,475	63,236	12.5	-10.2
청 송 군	22,654	32,738	36,843	-30.8	-38.5
영 양 군	33,797	23,546	25,095	43.5	34.7
영 덕 군	32,077	32,099	35,754	-0.1	-10.3
청 도 군	35,116	17,614	22,283	99.4	57.6
고 령 군	39,783	32,152	31,549	23.7	26.1
성 주 군	31,276	41,033	41,369	-23.8	-24.4
칠 곡 군	57,866	75,825	73,437	-23.7	-21.2
예 천 군	33,638	29,863	33,240	12.6	1.2
봉 화 군	46,145	26,578	28,412	73.6	62.4
울 진 군	53,997	40,393	47,057	33.7	14.7
울 릉 군	9,068	10,708	10,878	-15.3	-16.6

■ 사회복지

(단위:백만원)

구분	2011	2010		증감율(%)	
		당초예산	최종예산	당초대비	최종대비
계	**3,266,515**	**3,151,767**	**3,301,672**	**3.6**	**-1.1**
도 본 청	1,544,197	1,498,290	1,515,771	3.1	1.9
포 항 시	259,075	248,459	269,792	4.3	-4.0
경 주 시	158,495	155,266	174,497	2.1	-9.2
김 천 시	96,201	96,434	101,605	-0.2	-5.3
안 동 시	131,437	130,833	134,862	0.5	-2.5
구 미 시	161,766	146,368	174,745	10.5	-7.4
영 주 시	88,185	86,750	93,909	1.7	-6.1
영 천 시	78,353	75,217	77,349	4.2	1.3
상 주 시	74,077	73,838	76,787	0.3	-3.5
문 경 시	63,616	62,173	64,239	2.3	-1.0
경 산 시	123,638	126,143	132,455	-2.0	-6.7
군 위 군	21,433	19,936	20,950	7.5	2.3
의 성 군	55,157	51,545	56,748	7.0	-2.8
청 송 군	29,482	28,489	29,424	3.5	0.2
영 양 군	23,104	22,770	22,929	1.5	0.8
영 덕 군	48,822	41,401	46,083	17.9	5.9
청 도 군	36,213	35,621	38,968	1.7	-7.1
고 령 군	29,731	28,404	29,463	4.7	0.9
성 주 군	33,254	33,006	31,544	0.8	5.4
칠 곡 군	80,602	66,916	70,635	20.5	14.1
예 천 군	40,859	41,894	44,059	-2.5	-7.3
봉 화 군	27,953	28,817	29,979	-3.0	-6.8
울 진 군	54,544	46,643	58,261	16.9	-6.4
울 릉 군	6,319	6,555	6,618	-3.6	-4.5

■ 보건

(단위:백만원)

구분	2011	2010		증감율(%)	
		당초예산	최종예산	당초대비	최종대비
계	**213,768**	**212,074**	**224,575**	**0.8**	**-4.8**
도 본 청	63,840	66,270	70,735	-3.7	-9.7
포 항 시	11,963	10,756	12,165	11.2	-1.7
경 주 시	11,061	10,944	10,280	1.1	7.6
김 천 시	7,289	7,677	7,676	-5.1	-5.0
안 동 시	15,063	12,522	12,863	20.3	17.1
구 미 시	9,518	9,950	9,945	-4.3	-4.3
영 주 시	7,484	6,249	6,736	19.8	11.1
영 천 시	8,091	6,421	7,563	26.0	7.0
상 주 시	7,947	5,988	6,537	32.7	21.6
문 경 시	6,362	6,987	8,451	-8.9	-24.7
경 산 시	7,816	8,162	8,193	-4.2	-4.6
군 위 군	2,866	7,146	7,164	-59.9	-60.0
의 성 군	4,551	6,561	5,097	-30.6	-10.7
청 송 군	4,159	4,745	4,966	-12.3	-16.3
영 양 군	4,563	4,980	5,007	-8.4	-8.9
영 덕 군	3,813	3,641	3,776	4.7	1.0
청 도 군	4,662	3,715	4,467	25.5	4.4
고 령 군	2,932	2,975	3,135	-1.4	-6.5
성 주 군	3,736	3,901	4,038	-4.2	-7.5
칠 곡 군	4,667	5,376	5,705	-13.2	-18.2
예 천 군	5,488	5,139	5,033	6.8	9.0
봉 화 군	4,156	3,926	4,715	5.9	-11.9
울 진 군	8,471	4,817	6,976	75.9	21.4
울 릉 군	3,273	3,226	3,354	1.5	-2.4

■ 농림해양수산

(단위:백만원)

구분	2011	2010		증감율(%)	
		당초예산	최종예산	당초대비	최종대비
계	**2,207,939**	**2,121,158**	**2,361,892**	**4.1**	**-6.5**
도 본 청	899,318	801,000	863,085	12.3	4.2
포 항 시	96,072	96,862	104,242	-0.8	-7.8
경 주 시	87,628	85,902	98,540	2.0	-11.1
김 천 시	84,541	83,440	92,353	1.3	-8.5
안 동 시	74,420	76,206	94,138	-2.3	-20.9
구 미 시	62,787	62,920	73,308	-0.2	-14.4
영 주 시	61,900	60,901	68,050	1.6	-9.0
영 천 시	63,846	59,804	67,804	6.8	-5.8
상 주 시	77,727	86,558	98,793	-10.2	-21.3
문 경 시	59,048	60,246	66,396	-2.0	-11.1
경 산 시	39,058	36,729	39,658	6.3	-1.5
군 위 군	30,460	40,247	47,509	-24.3	-35.9
의 성 군	84,682	84,386	98,502	0.4	-14.0
청 송 군	46,255	45,583	55,766	1.5	-17.1
영 양 군	47,037	38,779	43,390	21.3	8.4
영 덕 군	58,886	64,138	70,022	-8.2	-15.9
청 도 군	42,345	35,184	39,685	20.4	6.7
고 령 군	35,052	31,519	37,655	11.2	-6.9
성 주 군	41,614	42,281	51,052	-1.6	-18.5
칠 곡 군	28,068	33,002	36,300	-15.0	-22.7
예 천 군	50,516	55,323	61,345	-8.7	-17.7
봉 화 군	54,926	53,941	62,309	1.8	-11.8
울 진 군	53,736	46,531	54,904	15.5	-2.1
울 릉 군	28,016	39,674	37,087	-29.4	-24.5

■ 산업중소기업 (단위:백만원)

구분	2011	2010		증감율(%)	
		당초예산	최종예산	당초대비	최종대비
계	**317,699**	**337,882**	**418,858**	**-6.0**	**-24.2**
도 본 청	144,839	145,295	192,649	-0.3	-24.8
포 항 시	14,696	14,526	17,193	1.2	-14.5
경 주 시	9,406	9,529	11,199	-1.3	-16.0
김 천 시	2,892	5,944	6,051	-51.3	-52.2
안 동 시	23,350	16,994	20,369	37.4	14.6
구 미 시	32,787	48,700	58,823	-32.7	-44.3
영 주 시	3,956	7,937	8,518	-50.2	-53.6
영 천 시	6,104	7,021	9,961	-13.1	-38.7
상 주 시	1,163	1,585	2,206	-26.6	-47.3
문 경 시	11,626	11,966	8,655	-2.8	34.3
경 산 시	10,658	18,637	20,321	-42.8	-47.6
군 위 군	1,853	2,324	2,387	-20.3	-22.4
의 성 군	3,746	1,903	1,934	96.8	93.7
청 송 군	1,636	1,394	4,147	17.4	-60.5
영 양 군	1,046	1,206	2,382	-13.3	-56.1
영 덕 군	2,487	6,829	7,378	-63.6	-66.3
청 도 군	976	1,635	1,806	-40.3	-46.0
고 령 군	2,116	1,528	1,559	38.5	35.7
성 주 군	3,255	2,319	4,601	40.4	-29.3
칠 곡 군	3,901	5,934	7,856	-34.3	-50.3
예 천 군	698	239	286	192.1	144.1
봉 화 군	16,813	12,923	14,886	30.1	12.9
울 진 군	12,318	1,417	1,768	769.3	596.7
울 릉 군	5,376	10,096	11,921	-46.8	-54.9

■ 수송및교통 (단위:백만원)

구분	2011	2010		증감율(%)	
		당초예산	최종예산	당초대비	최종대비
계	**924,234**	**890,627**	**1,045,533**	**3.8**	**-11.6**
도 본 청	290,807	295,326	316,164	-1.5	-8.0
포 항 시	117,941	107,256	139,567	10.0	-15.5
경 주 시	32,144	29,298	37,990	9.7	-15.4
김 천 시	31,561	28,754	33,985	9.8	-7.1
안 동 시	31,236	31,893	39,748	-2.1	-21.4
구 미 시	74,456	73,757	88,433	0.9	-15.8
영 주 시	24,693	19,673	24,726	25.5	-0.1
영 천 시	42,331	37,956	47,682	11.5	-11.2
상 주 시	57,297	64,221	67,924	-10.8	-15.6
문 경 시	26,181	20,832	23,001	25.7	13.8
경 산 시	44,714	42,098	48,229	6.2	-7.3
군 위 군	9,829	8,197	9,178	19.9	7.1
의 성 군	15,764	14,850	16,884	6.2	-6.6
청 송 군	8,517	8,477	9,733	0.5	-12.5
영 양 군	8,420	7,096	15,052	18.7	-44.1
영 덕 군	12,952	12,511	15,920	3.5	-18.6
청 도 군	10,267	10,697	13,291	-4.0	-22.8
고 령 군	7,412	10,279	14,938	-27.9	-50.4
성 주 군	14,168	11,495	13,487	23.3	5.0
칠 곡 군	18,795	16,433	18,972	14.4	-0.9
예 천 군	12,840	8,198	12,119	56.6	5.9
봉 화 군	18,829	14,105	22,476	33.5	-16.2
울 진 군	9,053	7,543	9,032	20.0	0.2
울 릉 군	4,027	9,682	7,003	-58.4	-42.5

■ 국토및지역개발 (단위:백만원)

구분	2011	2010		증감율(%)	
		당초예산	최종예산	당초대비	최종대비
계	**1,558,726**	**1,607,836**	**1,896,087**	**-3.1**	**-17.8**
도 본 청	222,667	213,837	242,853	4.1	-8.3
포 항 시	66,174	77,545	87,811	-14.7	-24.6
경 주 시	141,005	131,172	160,263	7.5	-12.0
김 천 시	109,417	97,080	103,331	12.7	5.9
안 동 시	52,186	45,312	56,260	15.2	-7.2
구 미 시	217,379	362,325	432,364	-40.0	-49.7
영 주 시	29,588	26,187	29,402	13.0	0.6
영 천 시	53,868	40,512	42,126	33.0	27.9
상 주 시	83,777	68,947	74,477	21.5	12.5
문 경 시	64,447	61,288	69,422	5.2	-7.2
경 산 시	34,999	24,962	38,148	40.2	-8.3
군 위 군	32,688	14,854	16,072	120.1	103.4
의 성 군	26,013	27,454	47,446	-5.2	-45.2
청 송 군	17,021	16,899	18,598	0.7	-8.5
영 양 군	13,049	19,718	23,192	-33.8	-43.7
영 덕 군	32,401	32,752	32,516	-1.1	-0.4
청 도 군	35,698	32,448	42,641	10.0	-16.3
고 령 군	23,651	23,900	26,103	-1.0	-9.4
성 주 군	32,208	27,353	39,453	17.7	-18.4
칠 곡 군	38,480	32,806	44,867	17.3	-14.2
예 천 군	27,869	27,923	34,271	-0.2	-18.7
봉 화 군	31,116	32,544	48,484	-4.4	-35.8
울 진 군	156,298	155,170	171,185	0.7	-8.7
울 릉 군	16,728	14,847	14,802	12.7	13.0

■ 과학기술 (단위:백만원)

구분	2011	2010		증감율(%)	
		당초예산	최종예산	당초대비	최종대비
계	**12,110**	**21,402**	**26,124**	**-43.4**	**-53.6**
도 본 청	11,509	20,809	25,463	-44.7	-54.8
포 항 시	292	293	342	-0.3	-14.6
경 주 시					
김 천 시					
안 동 시					
구 미 시					
영 주 시					
영 천 시					
상 주 시					
문 경 시					
경 산 시	110	160	179	-31.3	-38.5
군 위 군					
의 성 군					
청 송 군					
영 양 군					
영 덕 군					
청 도 군					
고 령 군					
성 주 군					
칠 곡 군					
예 천 군	200	140	140	42.9	42.9
봉 화 군					
울 진 군					
울 릉 군					

■ 예비비

(단위:백만원)

구분	2011	2010		증감율(%)	
		당초예산	최종예산	당초대비	최종대비
계	**226,406**	**187,651**	**135,669**	**20.7**	**66.9**
도 본 청	56,923	46,285	25,561	23.0	122.7
포 항 시	21,987	11,511	15,883	91.0	38.4
경 주 시	12,040	12,301	5,142	-2.1	134.2
김 천 시	6,220	5,143	6,023	20.9	3.3
안 동 시	9,833	6,642	4,789	48.0	105.3
구 미 시	17,554	10,448	7,549	68.0	132.5
영 주 시	13,313	13,835	3,464	-3.8	284.3
영 천 시	8,442	5,297	9,332	59.4	-9.5
상 주 시	13,063	6,955	10,328	87.8	26.5
문 경 시	5,928	5,920	2,755	0.1	115.2
경 산 시	8,752	16,938	9,388	-48.3	-6.8
군 위 군	1,821	2,327	347	-21.7	424.8
의 성 군	6,131	4,120	3,444	48.8	78.0
청 송 군	2,158	3,153	2,074	-31.6	4.1
영 양 군	2,694	1,907	1,416	41.3	90.3
영 덕 군	5,816	4,966	3,437	17.1	69.2
청 도 군	3,905	3,452	2,972	13.1	31.4
고 령 군	3,316	4,540	3,953	-27.0	-16.1
성 주 군	6,073	5,910	2,043	2.8	197.3
칠 곡 군	4,211	4,201	5,140	0.2	-18.1
예 천 군	3,974	3,285	2,295	21.0	73.2
봉 화 군	3,971	3,080	1,348	28.9	194.6
울 진 군	4,987	2,690	5,950	85.4	-16.2
울 릉 군	3,295	2,747	1,035	19.9	218.4

■ 기타

(단위:백만원)

구분	2011	2010		증감율(%)	
		당초예산	최종예산	당초대비	최종대비
계	**1,722,086**	**1,668,246**	**1,630,915**	**3.2**	**5.6**
도 본 청	307,437	297,065	289,648	3.5	6.1
포 항 시	151,408	148,613	147,182	1.9	2.9
경 주 시	112,882	109,819	107,524	2.8	5.0
김 천 시	72,785	71,227	69,427	2.2	4.8
안 동 시	91,256	88,540	87,997	3.1	3.7
구 미 시	118,398	108,709	110,905	8.9	6.8
영 주 시	65,710	66,063	64,819	-0.5	1.4
영 천 시	64,141	69,610	62,734	-7.9	2.2
상 주 시	79,824	77,972	74,470	2.4	7.2
문 경 시	66,890	62,032	62,041	7.8	7.8
경 산 시	98,809	91,424	87,953	8.1	12.3
군 위 군	29,462	29,359	28,024	0.4	5.1
의 성 군	58,594	54,853	51,862	6.8	13.0
청 송 군	32,364	31,436	31,120	3.0	4.0
영 양 군	28,977	28,420	28,337	2.0	2.3
영 덕 군	38,218	37,056	37,072	3.1	3.1
청 도 군	43,242	43,222	40,259	0.0	7.4
고 령 군	31,974	31,830	30,031	0.5	6.5
성 주 군	38,935	36,720	35,848	6.0	8.6
칠 곡 군	43,955	40,884	39,777	7.5	10.5
예 천 군	42,570	41,184	40,437	3.4	5.3
봉 화 군	35,194	34,520	34,166	2.0	3.0
울 진 군	45,208	45,948	47,187	-1.6	-4.2
울 릉 군	23,852	21,739	22,098	9.7	7.9

5) 성질별·회계별 예산규모

■ 총괄(일반+특별)

(단위:백만원)

구분	2011		2010				증감율(%)	
			당초예산		최종예산		당초대비	최종대비
계	**15,422,255**	**100%**	**14,723,214**	**100%**	**16,227,674**	**100%**	**4.7**	**-5.0**
인건비	1,448,379	9.4	1,391,510	9.5	1,403,370	8.6	4.1	3.2
물건비	917,513	5.9	832,619	5.7	859,764	5.3	10.2	6.7
경상이전	5,052,818	32.8	4,873,704	33.1	5,116,896	31.5	3.7	-1.3
자본지출	6,462,375	41.9	6,277,817	42.6	7,265,353	44.8	2.9	-11.1
융자및출자	187,754	1.2	154,675	1.1	226,080	1.4	21.4	-17.0
보전재원	264,393	1.7	243,890	1.7	249,228	1.5	8.4	6.1
내부거래	551,132	3.6	534,675	3.6	636,091	3.9	3.1	-13.4
예비비및기타	537,891	3.5	414,324	2.8	470,891	2.9	29.8	14.2

■ 일반회계

(단위:백만원)

구분	2011		2010				증감율(%)	
			당초예산		최종예산		당초대비	최종대비
계	**13,002,773**	**100%**	**12,294,077**	**100%**	**13,512,263**	**100%**	**5.8**	**-3.8**
인건비	1,367,027	10.5	1,311,589	10.7	1,326,669	9.8	4.2	3.0
물건비	765,255	5.9	695,923	5.7	721,323	5.3	10.0	6.1
경상이전	4,447,922	34.2	4,304,300	35.0	4,518,047	33.4	3.3	-1.6
자본지출	5,583,181	42.9	5,210,584	42.4	6,077,000	45.0	7.2	-8.1
융자및출자	7,100	0.1	7,906	0.1	12,256	0.1	-10.2	-42.1
보전재원	79,332	0.6	68,677	0.6	67,678	0.5	15.5	17.2
내부거래	519,823	4.0	507,557	4.1	588,733	4.4	2.4	-11.7
예비비및기타	233,133	1.8	187,541	1.5	200,557	1.5	24.3	16.2

■ 특별회계(기타+공기업)

(단위:백만원)

구분	2011		2010				증감율(%)	
			당초예산		최종예산		당초대비	최종대비
계	**2,419,482**	**100%**	**2,429,137**	**100%**	**2,715,411**	**100%**	**-0.4**	**-10.9**
인건비	81,352	3.4	79,921	3.3	76,701	2.8	1.8	6.1
물건비	152,258	6.3	136,696	5.6	138,441	5.1	11.4	10.0
경상이전	604,896	25.0	569,404	23.4	598,849	22.1	6.2	1.0
자본지출	879,194	36.3	1,067,233	43.9	1,188,353	43.8	-17.6	-26.0
융자및출자	180,654	7.5	146,769	6.0	213,824	7.9	23.1	-15.5
보전재원	185,061	7.6	175,213	7.2	181,550	6.7	5.6	1.9
내부거래	31,309	1.3	27,118	1.1	47,358	1.7	15.5	-33.9
예비비및기타	304,758	12.6	226,783	9.3	270,334	10.0	34.4	12.7

6) 성질별·단체별 예산규모

■ 총괄(도+시군)

(단위:백만원)

구분	2011		2010				증감율(%)	
			당초예산		최종예산		당초대비	최종대비
계	**15,422,255**	**100%**	**14,723,214**	**100%**	**16,227,674**	**100%**	**4.7**	**-5.0**
인건비	1,448,379	9.4	1,391,510	9.5	1,403,370	8.6	4.1	3.2
물건비	917,513	5.9	832,619	5.7	859,764	5.3	10.2	6.7
경상이전	5,052,818	32.8	4,873,704	33.1	5,116,896	31.5	3.7	-1.3
자본지출	6,462,375	41.9	6,277,817	42.6	7,265,354	44.8	2.9	-11.1
융자및출자	187,754	1.2	154,675	1.1	226,080	1.4	21.4	-17.0
보전재원	264,393	1.7	243,890	1.7	249,228	1.5	8.4	6.1
내부거래	551,132	3.6	534,675	3.6	636,091	3.9	3.1	-13.4
예비비및기타	537,891	3.5	414,324	2.8	470,891	2.9	29.8	14.2

■ 도본청

(단위:백만원)

구분	2011		2010				증감율(%)	
			당초예산		최종예산		당초대비	최종대비
계	**5,450,934**	**100%**	**5,140,500**	**100%**	**5,576,922**	**100%**	**6.0**	**-2.3**
인건비	237,233	4.4	229,514	4.5	221,283	4.0	3.4	7.2
물건비	125,238	2.3	107,513	2.1	110,382	2.0	16.5	13.5
경상이전	2,180,869	40.0	2,157,477	42.0	2,260,230	40.5	1.1	-3.5
자본지출	2,184,883	40.1	2,001,319	38.9	2,204,274	39.5	9.2	-0.9
융자및출자	165,400	3.0	129,500	2.5	202,500	3.6	27.7	-18.3
보전재원	151,751	2.8	150,615	2.9	150,615	2.7	0.8	0.8
내부거래	339,503	6.2	315,015	6.1	383,517	6.9	7.8	-11.5
예비비및기타	66,057	1.2	49,547	1.0	44,122	0.8	33.3	49.7

■ 시군

(단위:백만원)

구분	2011		2010				증감율(%)	
			당초예산		최종예산		당초대비	최종대비
계	**9,971,321**	**100%**	**9,582,714**	**100%**	**10,650,752**	**100%**	**4.1**	**-6.4**
인건비	1,211,146	12.1	1,161,996	12.1	1,182,087	11.1	4.2	2.5
물건비	792,275	7.9	725,106	7.6	749,382	7.0	9.3	5.7
경상이전	2,871,949	28.8	2,716,227	28.3	2,856,666	26.8	5.7	0.5
자본지출	4,277,492	42.9	4,276,498	44.6	5,061,080	47.5	0.0	-15.5
융자및출자	22,354	0.2	25,175	0.3	23,580	0.2	-11.2	-5.2
보전재원	112,642	1.1	93,275	1.0	98,613	0.9	20.8	14.2
내부거래	211,629	2.1	219,660	2.3	252,574	2.4	-3.7	-16.2
예비비및기타	471,834	4.7	364,777	3.8	426,769	4.0	29.3	10.6

■ 인건비

(단위:백만원)

구분	2011	2010		증감율(%)	
		당초예산	최종예산	당초대비	최종대비
계	**1,448,379**	**1,391,510**	**1,403,370**	**4.1**	**3.2**
도 본 청	237,233	229,514	221,282	3.4	7.2
포 항 시	136,023	132,099	136,763	3.0	-0.5
경 주 시	98,413	95,762	98,817	2.8	-0.4
김 천 시	67,644	64,761	64,320	4.5	5.2
안 동 시	78,724	74,155	76,489	6.2	2.9
구 미 시	98,065	92,976	100,223	5.5	-2.2
영 주 시	54,644	53,073	53,995	3.0	1.2
영 천 시	59,304	59,820	55,305	-0.9	7.2
상 주 시	66,369	63,361	62,627	4.7	6.0
문 경 시	60,171	56,441	55,761	6.6	7.9
경 산 시	68,357	66,037	64,938	3.5	5.3
군 위 군	26,853	25,757	25,139	4.3	6.8
의 성 군	46,862	43,882	43,639	6.8	7.4
청 송 군	28,227	26,878	28,051	5.0	0.6
영 양 군	26,408	25,692	26,826	2.8	-1.6
영 덕 군	33,148	31,930	32,746	3.8	1.2
청 도 군	35,656	35,312	34,535	1.0	3.2
고 령 군	27,197	26,674	26,311	2.0	3.4
성 주 군	33,196	30,295	30,945	9.6	7.3
칠 곡 군	39,501	37,358	38,709	5.7	2.0
예 천 군	37,041	35,130	36,047	5.4	2.8
봉 화 군	31,214	29,338	30,912	6.4	1.0
울 진 군	37,713	36,344	39,862	3.8	-5.4
울 릉 군	20,416	18,920	19,127	7.9	6.7

■ 물건비

(단위:백만원)

구분	2011	2010		증감율(%)	
		당초예산	최종예산	당초대비	최종대비
계	**917,513**	**832,619**	**859,764**	**10.2**	**6.7**
도 본 청	125,238	107,513	110,382	16.5	13.5
포 항 시	80,820	77,395	79,005	4.4	2.3
경 주 시	71,447	66,354	66,782	7.7	7.0
김 천 시	35,953	35,760	34,701	0.5	3.6
안 동 시	40,364	34,930	38,457	15.6	5.0
구 미 시	81,917	75,957	80,635	7.8	1.6
영 주 시	30,838	27,954	28,404	10.3	8.6
영 천 시	42,691	35,993	38,364	18.6	11.3
상 주 시	44,065	39,769	39,877	10.8	10.5
문 경 시	33,357	31,240	32,654	6.8	2.2
경 산 시	45,212	42,475	41,760	6.4	8.3
군 위 군	16,927	14,338	15,114	18.1	12.0
의 성 군	29,255	25,449	25,940	15.0	12.8
청 송 군	21,085	20,548	21,538	2.6	-2.1
영 양 군	20,723	19,391	21,422	6.9	-3.3
영 덕 군	23,689	21,810	24,296	8.6	-2.5
청 도 군	23,656	19,617	20,835	20.6	13.5
고 령 군	19,681	16,709	16,312	17.8	20.7
성 주 군	21,094	21,611	20,496	-2.4	2.9
칠 곡 군	31,189	27,571	27,629	13.1	12.9
예 천 군	19,755	17,837	19,231	10.8	2.7
봉 화 군	15,844	15,907	17,146	-0.4	-7.6
울 진 군	29,309	24,451	26,924	19.9	8.9
울 릉 군	13,404	12,040	11,860	11.3	13.0

■ 경상이전 (단위:백만원)

구분	2011	2010		증감율(%)	
		당초예산	최종예산	당초대비	최종대비
계	**5,052,818**	**4,873,704**	**5,116,896**	**3.7**	**-1.3**
도 본 청	2,180,869	2,157,477	2,260,229	1.1	-3.5
포 항 시	408,170	369,183	393,519	10.6	3.7
경 주 시	249,897	225,197	236,963	11.0	5.5
김 천 시	152,163	148,625	146,642	2.4	3.8
안 동 시	219,622	210,379	220,778	4.4	-0.5
구 미 시	308,131	277,346	306,288	11.1	0.6
영 주 시	132,011	132,493	133,893	-0.4	-1.4
영 천 시	147,554	140,656	149,124	4.9	-1.1
상 주 시	138,126	137,718	141,070	0.3	-2.1
문 경 시	112,947	110,365	115,944	2.3	-2.6
경 산 시	186,051	182,980	189,634	1.7	-1.9
군 위 군	37,005	34,952	38,422	5.9	-3.7
의 성 군	97,913	94,368	97,166	3.8	0.8
청 송 군	46,288	45,911	47,417	0.8	-2.4
영 양 군	39,612	38,124	37,596	3.9	5.4
영 덕 군	62,716	61,176	64,741	2.5	-3.1
청 도 군	64,483	60,977	63,437	5.7	1.6
고 령 군	53,089	53,617	52,003	-1.0	2.1
성 주 군	61,973	56,771	61,084	9.2	1.5
칠 곡 군	117,153	114,943	124,201	1.9	-5.7
예 천 군	71,766	71,663	74,084	0.1	-3.1
봉 화 군	52,286	52,327	51,309	-0.1	1.9
울 진 군	90,936	76,373	89,265	19.1	1.9
울 릉 군	22,060	20,082	22,086	9.8	-0.1

■ 자본지출 (단위:백만원)

구분	2011	2010		증감율(%)	
		당초예산	최종예산	당초대비	최종대비
계	**6,462,375**	**6,277,817**	**7,265,353**	**2.9**	**-11.1**
도 본 청	2,184,883	2,001,319	2,204,274	9.2	-0.9
포 항 시	332,738	387,333	421,701	-14.1	-21.1
경 주 시	323,091	299,263	371,647	8.0	-13.1
김 천 시	263,957	195,630	226,499	34.9	16.5
안 동 시	299,984	275,164	344,370	9.0	-12.9
구 미 시	389,516	673,036	783,855	-42.1	-50.3
영 주 시	156,718	153,915	179,500	1.8	-12.7
영 천 시	305,596	198,050	246,219	54.3	24.1
상 주 시	259,405	252,403	285,375	2.8	-9.1
문 경 시	171,509	152,412	170,743	12.5	0.4
경 산 시	171,602	162,466	189,158	5.6	-9.3
군 위 군	108,230	102,649	121,414	5.4	-10.9
의 성 군	175,828	168,939	218,241	4.1	-19.4
청 송 군	110,059	105,808	134,901	4.0	-18.4
영 양 군	92,442	89,856	109,096	2.9	-15.3
영 덕 군	146,551	141,572	161,296	3.5	-9.1
청 도 군	126,537	103,468	131,409	22.3	-3.7
고 령 군	101,391	93,622	111,129	8.3	-8.8
성 주 군	108,014	115,674	137,774	-6.6	-21.6
칠 곡 군	120,853	133,837	147,226	-9.7	-17.9
예 천 군	116,846	106,307	122,043	9.9	-4.3
봉 화 군	153,549	126,500	165,447	21.4	-7.2
울 진 군	174,608	146,929	195,063	18.8	-10.5
울 릉 군	68,467	91,666	86,976	-25.3	-21.3

■ 융자및출자 (단위:백만원)

구분	2011	2010		증감율(%)	
		당초예산	최종예산	당초대비	최종대비
계	**187,754**	**154,675**	**226,080**	**21.4**	**-17.0**
도 본 청	165,400	129,500	202,500	27.7	-18.3
포 항 시	1,360	1,570	1,570	-13.4	-13.4
경 주 시	2,910	1,386	2,930	110.0	-0.7
김 천 시	1,350	1,350	1,350	0.0	0.0
안 동 시	1,520	1,435	1,280	5.9	18.8
구 미 시	800	1,790	1,590	-55.3	-49.7
영 주 시	1,100	1,430	1,293	-23.1	-14.9
영 천 시	100	150	150	-33.3	-33.3
상 주 시	1,246	4,077	1,115	-69.4	11.7
문 경 시	1,601	1,698	1,594	-5.7	0.4
경 산 시	1,316	1,308	1,441	0.6	-8.7
군 위 군	388	338	338	14.8	14.8
의 성 군	1,292	1,439	1,399	-10.2	-7.6
청 송 군	1,250	1,156	1,156	8.1	8.1
영 양 군	870	290	290	200.0	200.0
영 덕 군	591	592	592	-0.2	-0.2
청 도 군	1,007	1,108	970	-9.1	3.8
고 령 군	150	260	185	-42.3	-18.9
성 주 군	60	60	60	0.0	0.0
칠 곡 군	220	244	244	-9.8	-9.8
예 천 군	924	583	594	58.5	55.6
봉 화 군	639	651	1,030	-1.8	-38.0
울 진 군	1,510	1,810	1,810	-16.6	-16.6
울 릉 군	150	450	600	-66.7	-75.0

■ 보전재원 (단위:백만원)

구분	2011	2010		증감율(%)	
		당초예산	최종예산	당초대비	최종대비
계	**264,393**	**243,890**	**249,228**	**8.4**	**6.1**
도 본 청	151,751	150,615	150,615	0.8	0.8
포 항 시	14,007	13,662	12,662	2.5	10.6
경 주 시	2,400	7,114	7,114	-66.3	-66.3
김 천 시	8,848	5,848	5,848	51.3	51.3
안 동 시	2,814	3,819	3,819	-26.3	-26.3
구 미 시	20,122	8,122	12,142	147.7	65.7
영 주 시	4,540	3,452	3,452	31.5	31.5
영 천 시	4,654	4,905	4,833	-5.1	-3.7
상 주 시	14,197	8,972	11,345	58.2	25.1
문 경 시	3,782	3,792	3,793	-0.3	-0.3
경 산 시	14,354	15,578	15,578	-7.9	-7.9
군 위 군	336	236	236	42.4	42.4
의 성 군	1,447	1,617	1,617	-10.5	-10.5
청 송 군	400	402	402	-0.5	-0.5
영 양 군	1,400	1,400	1,400	0.0	0.0
영 덕 군	983	1,045	1,045	-5.9	-5.9
청 도 군	2,226	2,426	2,426	-8.2	-8.2
고 령 군	1,343	1,526	1,526	-12.0	-12.0
성 주 군	431	1,031	1,031	-58.2	-58.2
칠 곡 군	9,592	3,103	3,103	209.1	209.1
예 천 군	2,419	2,667	2,684	-9.3	-9.9
봉 화 군	610	813	813	-25.0	-25.0
울 진 군	1,738	1,746	1,746	-0.5	-0.5
울 릉 군					

■ 내부거래

(단위:백만원)

구분	2011	2010		증감율(%)	
		당초예산	최종예산	당초대비	최종대비
계	**551,132**	**534,675**	**636,091**	**3.1**	**-13.4**
도 본 청	339,503	315,015	383,517	7.8	-11.5
포 항 시	49,288	43,179	44,797	14.1	10.0
경 주 시	21,101	21,095	24,475	0.0	-13.8
김 천 시	20,712	44,512	43,103	-53.5	-51.9
안 동 시	5,904	5,266	6,033	12.1	-2.1
구 미 시	12,424	10,627	18,812	16.9	-34.0
영 주 시	2,973	2,573	2,987	15.5	-0.5
영 천 시	6,569	6,155	7,530	6.7	-12.8
상 주 시	4,205	5,697	7,118	-26.2	-40.9
문 경 시	15,272	13,255	15,441	15.2	-1.1
경 산 시	6,653	6,606	6,576	0.7	1.2
군 위 군	2,794	2,353	4,842	18.7	-42.3
의 성 군	6,504	5,758	6,617	13.0	-1.7
청 송 군	3,836	6,181	3,865	-37.9	-0.8
영 양 군	7,958	5,383	6,475	47.8	22.9
영 덕 군	2,636	4,233	5,877	-37.7	-55.1
청 도 군	6,675	5,767	6,835	15.7	-2.3
고 령 군	7,123	6,199	5,438	14.9	31.0
성 주 군	3,377	5,437	6,181	-37.9	-45.4
칠 곡 군	2,470	2,906	6,040	-15.0	-59.1
예 천 군	6,512	6,901	7,583	-5.6	-14.1
봉 화 군	12,869	7,367	9,674	74.7	33.0
울 진 군	3,591	1,617	5,634	122.1	-36.3
울 릉 군	183	592	639	-69.1	-71.4

■ 예비비및기타

(단위:백만원)

구분	2011	2010		증감율(%)	
		당초예산	최종예산	당초대비	최종대비
계	**537,891**	**414,324**	**470,891**	**29.8**	**14.2**
도 본 청	66,057	49,547	44,122	33.3	49.7
포 항 시	29,095	15,881	41,084	83.2	-29.2
경 주 시	82,741	79,829	88,272	3.6	-6.3
김 천 시	14,374	11,514	27,537	24.8	-47.8
안 동 시	18,068	14,991	21,604	20.5	-16.4
구 미 시	94,048	20,021	38,526	369.7	144.1
영 주 시	17,676	15,910	9,076	11.1	94.8
영 천 시	8,563	6,160	11,468	39.0	-25.3
상 주 시	22,587	9,402	17,398	140.2	29.8
문 경 시	8,754	9,297	6,670	-5.8	31.2
경 산 시	12,731	19,494	18,109	-34.7	-29.7
군 위 군	3,542	4,204	4,219	-15.7	-16.0
의 성 군	7,387	4,953	5,864	49.1	26.0
청 송 군	3,178	3,965	4,237	-19.8	-25.0
영 양 군	5,088	4,065	4,695	25.2	8.4
영 덕 군	10,932	11,158	6,186	-2.0	76.7
청 도 군	4,157	4,724	4,294	-12.0	-3.2
고 령 군	4,120	4,869	5,976	-15.4	-31.1
성 주 군	7,655	7,120	4,222	7.5	81.3
칠 곡 군	7,170	6,951	9,524	3.2	-24.7
예 천 군	4,116	3,387	3,440	21.5	19.7
봉 화 군	3,990	3,097	2,669	28.8	49.5
울 진 군	98,545	101,037	88,686	-2.5	11.1
울 릉 군	3,320	2,750	3,013	20.7	10.2