

IV

시·군 예산규모

1. 시·군 예산규모(총괄)
2. 시군별 예산개요

1 시·군 예산규모(총괄)

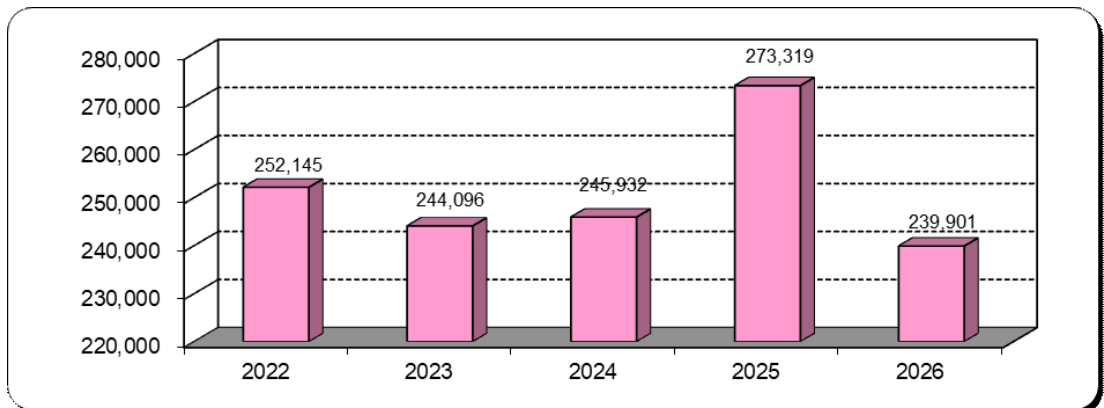
○ 회계별 예산규모

(단위 : 백만원, %)

구 분	2026년			2025년 당초			2025 최종		
	총계	일반회계	특별회계	계	일반회계	특별회계	계	일반회계	특별회계
계	23,990,104	21,388,380	2,601,724	22,820,449	20,361,566	2,458,883	27,331,925	24,685,662	2,646,263
포항시	3,088,000	2,718,000	370,000	2,890,000	2,544,000	346,000	3,284,000	2,912,400	371,600
경주시	2,100,000	1,784,000	316,000	2,025,000	1,729,200	295,800	2,388,000	2,054,900	333,100
김천시	1,432,000	1,287,000	145,000	1,410,000	1,278,500	131,500	1,518,000	1,380,800	137,200
안동시	1,664,000	1,510,000	154,000	1,605,776	1,463,000	142,776	2,378,000	2,203,000	175,000
구미시	2,232,000	1,856,000	376,000	2,145,500	1,774,500	371,000	2,342,000	1,982,000	360,000
영주시	1,107,000	1,006,027	100,973	1,102,000	998,100	103,900	1,230,200	1,120,902	109,298
영천시	1,136,771	1,028,000	108,771	1,101,634	980,800	120,834	1,259,321	1,135,300	124,021
상주시	1,302,000	1,215,400	86,600	1,220,000	1,134,800	85,200	1,375,836	1,289,256	86,580
문경시	1,055,000	952,500	102,500	1,035,000	933,000	102,000	1,095,200	983,800	111,400
경산시	1,475,700	1,308,000	167,700	1,397,600	1,228,000	169,600	1,591,000	1,411,900	179,100
의성군	850,000	792,688	57,312	720,000	668,318	51,682	1,130,000	1,062,459	67,541
청송군	545,000	496,948	48,052	498,600	445,228	53,372	819,620	762,035	57,585
영양군	442,000	405,700	36,300	421,500	374,800	46,700	545,000	497,600	47,400
영덕군	613,609	577,200	36,409	617,107	589,467	27,640	989,721	959,679	30,042
청도군	756,275	682,754	73,521	621,067	571,293	49,773	720,511	674,388	46,123
고령군	471,178	456,895	14,283	456,941	438,322	18,619	528,405	510,029	18,376
성주군	652,670	588,100	64,570	624,100	567,000	57,100	680,155	615,125	65,030
칠곡군	825,000	676,700	148,300	802,200	690,000	112,200	851,900	749,500	102,400
예천군	707,500	642,768	64,732	695,000	637,838	57,162	773,000	718,300	54,700
봉화군	580,000	526,000	54,000	562,000	513,400	48,600	730,500	671,989	58,511
울진군	708,401	634,700	73,701	656,824	592,000	64,824	834,056	727,400	106,656
울릉군	246,000	243,000	3,000	212,600	210,000	2,600	267,500	262,900	4,600

○ 연도별 예산규모 추이

(단위 : 억원)



※ 2022~2025년 최종예산, 2026년 당초예산 기준임

○ 세입예산(일반+특별)

(단위 : 백만원, %)

구 분	계	100		200		300		400		500		600		700	
		지방세 수입	%	세외 수입	%	지방 교부세	%	조정 교부금등	%	보조금	%	지방채	%	보전수입등 및내부거래	%
계	23,990,104	2,227,112	9.3	1,513,870	6.3	8,416,673	35.1	577,687	2.4	8,694,560	36.2	70,400	0.3	2,489,804	10.4
포항시	3,088,000	429,200	13.9	252,949	8.2	805,000	26.1	79,500	2.6	1,271,251	41.2	20,300	0.7	229,800	7.4
경주시	2,100,000	256,700	12.2	193,497	9.2	599,400	28.5	61,971	3.0	813,856	38.8	0	0.0	174,576	8.3
김천시	1,432,000	108,700	7.6	76,313	5.3	575,620	40.2	30,000	2.1	456,580	31.9	0	0.0	184,787	12.9
안동시	1,664,000	103,816	6.2	89,291	5.4	672,200	40.4	30,000	1.8	596,026	35.8	0	0.0	172,668	10.4
구미시	2,232,000	412,854	18.5	248,336	11.1	465,000	20.8	70,191	3.1	761,171	34.1	10,000	0.4	264,448	11.8
영주시	1,107,000	71,487	6.5	46,900	4.2	455,240	41.1	16,000	1.4	373,124	33.7	1,400	0.1	142,850	12.9
영천시	1,136,771	91,000	8.0	52,196	4.6	479,167	42.2	15,000	1.3	416,064	36.6	0	0.0	83,344	7.3
상주시	1,302,000	62,053	4.8	61,813	4.7	591,866	45.5	17,000	1.3	480,812	36.9	1,500	0.1	86,956	6.7
문경시	1,055,000	44,864	4.3	77,450	7.3	457,862	43.4	18,706	1.8	305,108	28.9	0	0.0	151,010	14.3
경산시	1,475,700	210,700	14.3	100,747	6.8	373,400	25.3	50,000	3.4	608,920	41.3	6,400	0.4	125,533	8.5
의성군	850,000	35,540	4.2	30,350	3.6	367,881	43.3	0	0	318,094	37.4	0	0.0	98,136	11.5
청송군	545,000	20,476	3.8	19,202	3.5	247,200	45.4	8,105	1.5	191,908	35.2	0	0.0	58,109	10.7
영양군	442,000	14,313	3.2	14,062	3.2	202,885	45.9	15,000	3.4	133,405	30.2	0	0.0	62,336	14.1
영덕군	613,609	27,148	4.4	27,963	4.6	247,700	40.4	12,500	2.0	226,217	36.9	20,000	3.3	52,081	8.5
청도군	756,275	33,840	4.5	22,494	3.0	271,280	35.9	14,000	1.9	241,807	32.0	0	0.0	172,853	22.9
고령군	471,178	34,214	7.3	19,758	4.2	185,200	39.3	9,000	1.9	172,575	36.6	0	0.0	50,431	10.7
성주군	652,670	48,321	7.4	24,705	3.8	253,200	38.8	12,000	1.8	265,330	40.7	0	0.0	49,115	7.5
칠곡군	825,000	103,300	12.5	46,123	5.6	211,000	25.6	24,000	2.9	296,135	35.9	10,000	1.2	134,442	16.3
예천군	707,500	39,000	5.5	31,479	4.4	284,542	40.2	15,000	2.1	276,845	39.1	0	0.0	60,634	8.6
봉화군	580,000	23,525	4.1	17,705	3.1	302,880	52.2	14,500	2.5	176,541	30.4	800	0.1	44,048	7.6
울진군	708,401	46,500	6.6	38,081	5.4	256,750	36.2	55,514	7.8	243,211	34.3	0	0.0	68,344	9.6
울릉군	246,000	9,561	3.9	22,456	9.1	111,400	45.3	9,700	3.9	69,580	28.3	0	0.0	23,303	9.5

○ 세출예산(일반+특별)

(단위 : 백만원, %)

구 분	계	정책사업				행정운영경비		재무활동	
		자체사업	%	보조사업	%		%		%
계	23,990,104	7,248,610	30.2	13,090,338	54.6	2,598,121	10.8	1,053,046	4.4
포항시	3,088,000	855,262	27.7	1,821,918	59.0	283,660	9.2	127,160	4.1
경주시	2,100,000	608,960	29.0	1,175,555	56.0	221,339	10.5	94,146	4.5
김천시	1,432,000	484,388	33.8	711,194	49.7	138,474	9.7	97,944	6.8
안동시	1,664,000	580,998	34.9	855,971	51.4	190,807	11.5	36,234	2.2
구미시	2,232,000	484,245	21.7	1,338,816	60.0	230,630	10.3	178,309	8.0
영주시	1,107,000	401,542	36.3	534,690	48.3	121,660	11.0	49,108	4.4
영천시	1,136,771	352,433	31.0	612,297	53.9	133,387	11.7	38,654	3.4
상주시	1,302,000	436,167	33.5	680,112	52.2	146,947	11.3	38,774	3.0
문경시	1,055,000	463,188	43.9	437,288	41.4	108,286	10.3	46,238	4.4
경산시	1,475,700	405,329	27.5	869,786	58.9	156,007	10.6	44,578	3.0
의성군	850,000	276,306	32.5	454,882	53.5	93,103	11.0	25,709	3.0
청송군	545,000	147,532	27.1	314,002	57.6	64,937	11.9	18,528	3.4
영양군	442,000	143,726	32.5	221,776	50.2	60,550	13.7	15,947	3.6
영덕군	613,609	174,181	28.4	347,673	56.7	68,480	11.2	23,275	3.8
청도군	756,275	216,663	28.6	413,391	54.7	77,877	10.3	48,345	6.4
고령군	471,178	145,581	30.9	248,874	52.8	67,227	14.3	9,497	2.0
성주군	652,670	166,939	25.6	390,799	59.9	73,727	11.3	21,206	3.2
칠곡군	825,000	219,295	26.6	444,271	53.9	94,664	11.5	66,770	8.1
예천군	707,500	188,792	26.7	408,902	57.8	77,392	10.9	32,414	4.6
봉화군	580,000	165,341	28.5	322,672	55.6	65,296	11.3	26,691	4.6
울진군	708,401	248,762	35.1	377,257	53.3	74,410	10.5	7,972	1.1
울릉군	246,000	82,980	33.7	108,212	44.0	49,261	20.0	5,547	2.3

○ 주요 예산현황

(단위 : 백만원, %)

구 분	2026년 예산규모			자체수입			지방 교부세	조정 교부금등	재정 자립도 (%)	재정 자주도 (%)
	계	일반회계	특별회계	계	지방세 수입	세외수입				
계	23,990,104	21,388,380	2,601,724	3,740,982	2,227,112	1,513,870	8,416,673	577,687	14.1	55.9
포항시	3,088,000	2,718,000	370,000	682,149	429,200	252,949	805,000	79,500	20.0	52.5
경주시	2,100,000	1,784,000	316,000	450,197	256,700	193,497	599,400	61,971	19.0	55.0
김천시	1,432,000	1,287,000	145,000	185,013	108,700	76,313	575,620	30,000	11.3	58.3
안동시	1,664,000	1,510,000	154,000	193,107	103,816	89,291	672,200	30,000	10.0	56.5
구미시	2,232,000	1,856,000	376,000	661,190	412,854	248,336	465,000	70,191	26.1	54.9
영주시	1,107,000	1,006,027	100,973	118,387	71,487	46,900	455,240	16,000	10.0	56.8
영천시	1,136,771	1,028,000	108,771	143,196	91,000	52,196	479,167	15,000	11.9	60.0
상주시	1,302,000	1,215,400	86,600	123,866	62,053	61,813	591,866	17,000	8.7	58.8
문경시	1,055,000	952,500	102,500	122,314	44,864	77,450	457,862	18,706	11.0	61.0
경산시	1,475,700	1,308,000	167,700	311,447	210,700	100,747	373,400	50,000	19.2	51.6
의성군	850,000	792,688	57,312	65,890	35,540	30,350	367,881	0	7.6	54.0
청송군	545,000	496,948	48,052	39,678	20,476	19,202	247,200	8,105	7.2	58.5
영양군	442,000	405,700	36,300	28,375	14,313	14,062	202,885	15,000	6.3	58.8
영덕군	613,609	577,200	36,409	55,111	27,148	27,963	247,700	12,500	8.1	53.2
청도군	756,275	682,754	73,521	56,334	33,840	22,494	271,280	14,000	7.6	49.4
고령군	471,178	456,895	14,283	53,972	34,214	19,758	185,200	9,000	11.2	53.7
성주군	652,670	588,100	64,570	73,026	48,321	24,705	253,200	12,000	11.6	56.7
칠곡군	825,000	676,700	148,300	149,423	103,300	46,123	211,000	24,000	18.8	53.5
예천군	707,500	642,768	64,732	70,479	39,000	31,479	284,542	15,000	9.6	56.2
봉화군	580,000	526,000	54,000	41,230	23,525	17,705	302,880	14,500	7.4	66.9
울진군	708,401	634,700	73,701	84,581	46,500	38,081	256,750	55,514	12.3	55.9
울릉군	246,000	243,000	3,000	32,017	9,561	22,456	111,400	9,700	12.6	62.5

※ 자체수입, 지방교부세, 조정교부금 규모는 일반회계 기준임. 재정지표는 세입과목 개편 후 기준

2 시·군 예산개요

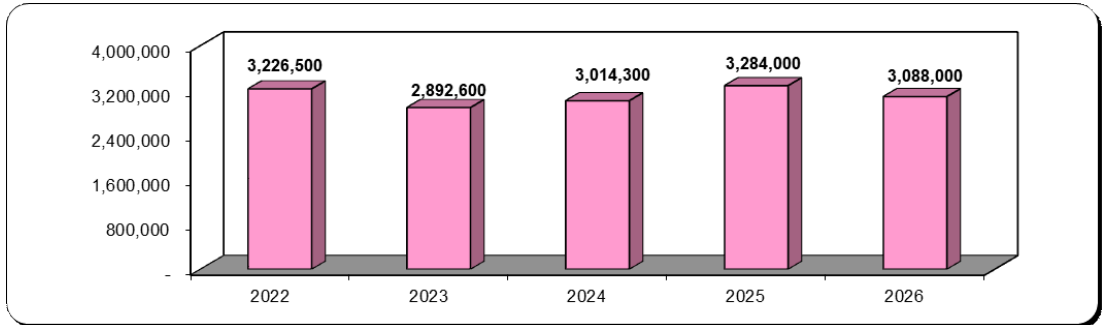
포항시

- 총 예산규모는 3조 880억원('25당초대비 6.9% 증가, 최종대비 6.0% 감소)
 - ➔ 일반회계는 2조 7,180억원으로 전년도 당초대비 6.8% 증가, 최종대비 6.7% 감소
 - ➔ 특별회계는 370억원으로 전년도 당초대비 6.9% 증가, 최종대비 0.4% 감소

(단위 : 백만원, %)

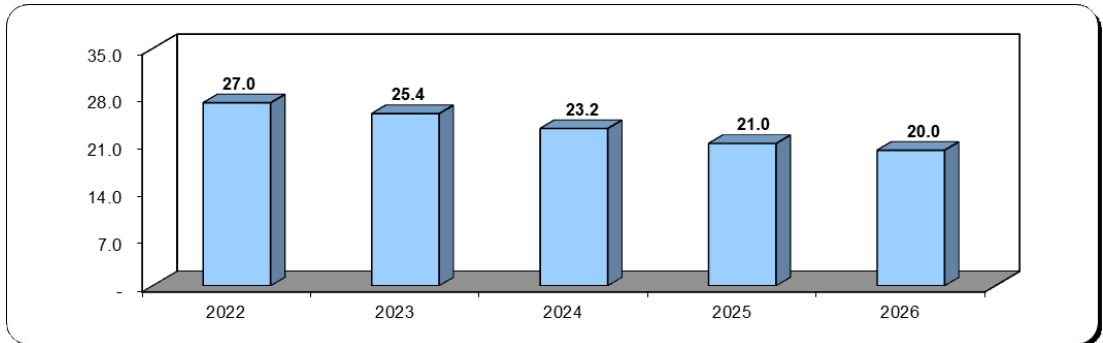
구분	2026		2025				증감률(%)	
			당초예산		최종예산		당초대비	최종대비
총계규모	3,088,000	100%	2,890,000	100%	3,284,000	100%	6.9	△6.0
일반회계	2,718,000	88.0	2,544,000	88.0	2,912,400	88.7	6.8	△6.7
특별회계	370,000	12.0	346,000	12.0	371,600	11.3	6.9	△0.4
- 기타특별회계	107,200		117,000		127,900		△8.4	△16.2
- 공기업특별회계	262,800		229,000		243,700		14.8	7.8

○ 연도별 예산규모 추이



※ 2022~2025년 최종예산, 2026년 당초예산 기준임

○ 연도별 재정자립도



○ 세입·세출 예산현황(일반+특별)

(단위 : 백만원, %)

구 분	2026		2025				증감률(%)		
			당초예산		최종예산		당초대비	최종대비	
계	3,088,000	100%	2,890,000	100%	3,284,000	100%	6.9	△6.0	
세 입	지 방 세	429,200	13.9	422,074	14.6	430,159	13.1	1.7	△0.2
	세 외 수 입	252,949	8.2	231,285	8.0	240,611	7.3	9.4	5.1
	경상적세외수입	147,241		137,725		138,534		6.9	6.3
	임시적세외수입	67,572		71,174		78,404		△5.1	△13.8
	지방행정채·부과금	34,531		18,471		18,723		86.9	84.4
	지 난 연 도 수 입	3,606		3,916	0.1	4,950		△7.9	△27.2
	지 방 교 부 세	805,000	26.1	680,000	23.5	729,561	22.2	18.4	10.3
	조 정 교 부 금	79,500	2.6	60,000	2.1	95,498	2.9	32.5	△16.8
	보 조 금	1,271,251	41.2	1,236,902	42.8	1,415,425	43.1	2.8	△10.2
	국고보조금등	993,217		966,078		1,118,266		2.8	△11.2
	도비보조금등	278,033		270,824		297,158		2.7	△6.4
	지 방 채	20,300	0.7			40,000	1.2		△49.3
	보전수입등및내부거래	229,800	7.4	259,740	9.0	332,746	10.1	△11.5	△30.9
	세 출	일반공공행정	162,626	5.3	132,527	4.6	142,941	4.4	22.7
공공질서및안전		57,309	1.9	56,949	2.0	67,809	2.1	0.6	△15.5
교육		16,850	0.5	12,680	0.4	15,103	0.5	32.9	11.6
문화 및 관광		137,570	4.5	118,568	4.1	130,435	4.0	16.0	5.5
환경		448,940	14.5	469,498	16.2	489,891	14.9	△4.4	△8.4
사회 복지		1,075,692	34.8	1,005,982	34.8	1,007,315	30.7	6.9	6.8
보건		57,396	1.9	56,816	2.0	60,974	1.9	1.0	△5.9
농림해양수산		221,250	7.2	250,099	8.7	286,370	8.7	△11.5	△22.7
산업중소기업및에너지		208,324	6.7	150,049	5.2	353,488	10.8	38.8	△41.1
교통 및 물류		213,177	6.9	198,992	6.9	229,391	7.0	7.1	△7.1
국토및지역개발		142,219	4.6	117,943	4.1	182,538	5.6	20.6	△22.1
과학 기술		26,221	0.8	31,334	1.1	33,768	1.0	△16.3	△22.3
예 비 비		36,765	1.2	23,714	0.8	9,019	0.3	55.0	307.6
기 타		283,660	9.2	264,849	9.2	274,959	8.4	7.1	3.2
성 질 별	인 건 비	268,004	8.7	253,231	8.8	257,243	7.8	5.8	4.2
	물 건 비	212,841	6.9	194,024	6.7	222,572	6.8	9.7	△4.4
	경 상 이 전	1,583,182	51.3	1,438,180	49.8	1,659,947	50.5	10.1	△4.6
	자 본 지 출	864,728	28.0	839,183	29.0	975,916	29.7	3.0	△11.4
	용 자 및 출 자	30	0.0	30	0.0	30	0.0	0.0	0.0
	보 전 재 원	19,375	0.6	12,500	0.4	12,500	0.4	55.0	55.0
내 부 거 래	100,929	3.3	126,115	4.4	129,537	3.9	△20.0	△22.1	
예비비및기타	38,910	1.3	26,737	0.9	26,254	0.8	45.5	48.2	

○ 일반회계

(단위 : 백만원, %)

구 분		2026		2025				증감률(%)		
				당초예산		최종예산		당초대비	최종대비	
계		2,718,000	100%	2,544,000	100%	2,912,400	100%	6.8	△6.7	
세	지방세	429,200	15.8	422,074	16.6	430,159	14.8	1.7	△0.2	
	세외수입	114,023	4.2	111,797	4.4	124,651	4.3	2.0	△8.5	
	경상적세외수입	경상적세외수입	30,604		29,450		31,143		3.9	△1.7
		임시적세외수입	67,373		71,105		78,266		△5.2	△13.9
		지방행정기재·부과금	13,547		8,742		11,742		55.0	15.4
		지난연도수입	2,500		2,500	0.1	3,500	0.1	0.0	△28.6
	지방교부세	805,000	29.6	680,000	26.7	729,561	25.1	18.4	10.3	
	조정교부금	79,500	2.9	60,000	2.4	94,823	3.3	32.5	△16.2	
	보조금	1,171,273	43.1	1,142,542	44.9	1,320,279	45.3	2.5	△11.3	
	국고보조금등	국고보조금등	907,856		887,881		1,040,791		2.2	△12.8
도비보조금등		263,417		254,662		279,489		3.4	△5.8	
지방채					40,000	1.4		△100.0		
보전수입등및내부거래	119,004	4.4	127,587	5.0	172,927	5.9	△6.7	△31.2		
기	일반공공행정	162,626	6.0	132,527	5.2	142,941	4.9	22.7	13.8	
	공공질서및안전	57,129	2.1	56,949	2.2	62,018	2.1	0.3	△7.9	
	교육	16,850	0.6	12,680	0.5	15,103	0.5	32.9	11.6	
	문화및관광	137,570	5.1	118,568	4.7	130,435	4.5	16.0	5.5	
	환경	164,215	6.0	213,008	8.4	208,263	7.2	△22.9	△21.2	
	사회복지	1,062,857	39.1	994,773	39.1	996,233	34.2	6.8	6.7	
	보건	57,396	2.1	56,816	2.2	60,974	2.1	1.0	△5.9	
	농림해양수산	221,250	8.1	250,099	9.8	286,370	9.8	△11.5	△22.7	
	산업중소기업및에너지	208,021	7.7	148,449	5.8	351,925	12.1	40.1	△40.9	
	교통및물류	190,571	7.0	168,033	6.6	204,522	7.0	13.4	△6.8	
	국토및지역개발	139,891	5.1	115,584	4.5	178,818	6.1	21.0	△21.8	
	과학기술	26,221	1.0	31,334	1.2	33,768	1.2	△16.3	△22.3	
	예비비	36,765	1.4	23,714	0.9	9,019	0.3	55.0	307.6	
	기타	236,636	8.7	221,466	8.7	232,012	8.0	6.8	2.0	
출	인건비	230,215	8.5	217,211	8.5	221,431	7.6	6.0	4.0	
	물건비	142,973	5.3	129,968	5.1	158,445	5.4	10.0	△9.8	
	경상이전	1,495,098	55.0	1,370,921	53.9	1,577,032	54.1	9.1	△5.2	
	자본지출	694,346	25.5	664,917	26.1	795,989	27.3	4.4	△12.8	
	융자및출자									
	보전재원	19,375	0.7	12,500	0.5	12,500	0.4	55.0	55.0	
	내부거래	99,197	3.6	124,416	4.9	122,480	4.2	△20.3	△19.0	
예비비및기타	36,795	1.4	24,067	0.9	24,522	0.8	52.9	50.0		

○ 특별회계(기타+공기업)

(단위 : 백만원, %)

구 분	2026		2025				증감률(%)		
			당초예산		최종예산		당초대비	최종대비	
계	370,000	100%	346,000	100%	371,600	100%	6.9	△0.4	
세	지 방 세								
	세 외 수 입	138,926	37.5	119,488	34.5	115,961	31.2	16.3	19.8
	경상적세외수입	116,638		108,274		107,391		7.7	8.6
	임시적세외수입	199		69		138		188.4	44.2
	지방행정재·부금	20,984		9,729		6,982		115.7	200.5
	지난연도수입	1,106		1,416		1,450		△21.9	△23.7
	지 방 교 부 세								
	조 정 교 부 금					675	0.2		△100.0
	보 조 금	99,977	27.0	94,360	27.3	95,145	25.6	6.0	5.1
	국고보조금등	85,362		78,197		77,476		9.2	10.2
도비보조금등	14,616		16,162		17,670		△9.6	△17.3	
지 방 채	20,300	5.5							
보전수입및내부거래	110,796	29.9	132,152	38.2	159,819	43.0	△16.2	△30.7	
기	일반공공행정								
	공공질서및안전	180	0.0			5,791	1.6		△96.9
	교 육								
	문 화 및 관 광								
	환 경	284,724	77.0	256,490	74.1	281,628	75.8	11.0	1.1
	사 회 복 지	12,835	3.5	11,209	3.2	11,082	3.0	14.5	15.8
	보 건								
	농림해양수산								
	산업중소기업및에너지	304	0.1	1,600	0.5	1,563	0.4	△81.0	△80.6
	교 통 및 물 류	22,606	6.1	30,959	8.9	24,869	6.7	△27.0	△9.1
	국토및지역개발	2,328	0.6	2,360	0.7	3,721	1.0	△1.4	△37.4
	과 학 기 술								
	예 비 비								
기 타	47,024	12.7	43,383	12.5	42,947	11.6	8.4	9.5	
성	인 건 비	37,789	10.2	36,020	10.4	35,812	9.6	4.9	5.5
	물 건 비	69,868	18.9	64,056	18.5	64,127	17.3	9.1	9.0
	경 상 이 전	88,083	23.8	67,259	19.4	82,915	22.3	31.0	6.2
	자 본 지 출	170,382	46.0	174,266	50.4	179,928	48.4	△2.2	△5.3
	응 자 및 출 자	30	0.0	30	0.0	30	0.0	0.0	0.0
	보 전 재 원								
	내 부 거 래	1,732	0.5	1,699	0.5	7,056	1.9	1.9	△75.5
	예비비및기타	2,115	0.6	2,670	0.8	1,732	0.5	△20.8	22.1

경 주 시

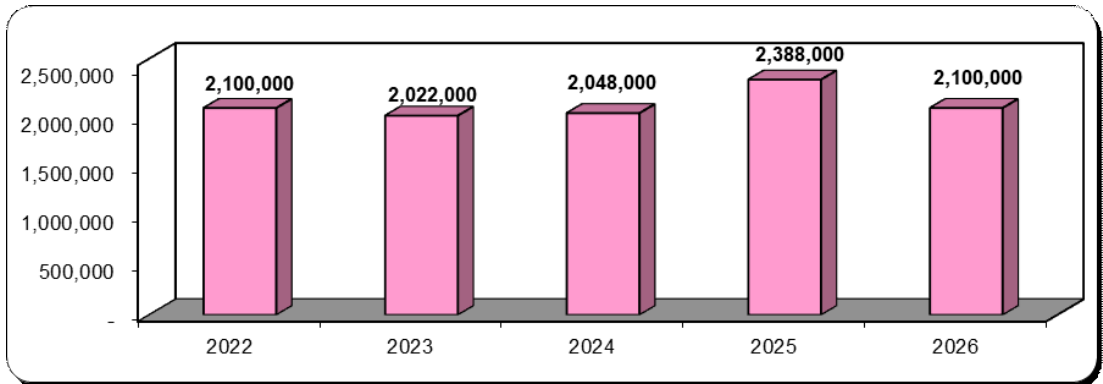
○ 총 예산규모는 2조 1000억원('25당초대비 3.7% 증가, 최종대비 12.1% 감소)

- ➔ 일반회계는 1조 7,840억원으로 전년도 당초대비 3.2% 증가, 최종대비 13.2% 감소
- ➔ 특별회계는 3,160억원으로 전년도 당초대비 6.8% 증가, 최종대비 5.1% 감소

(단위 : 백만원, %)

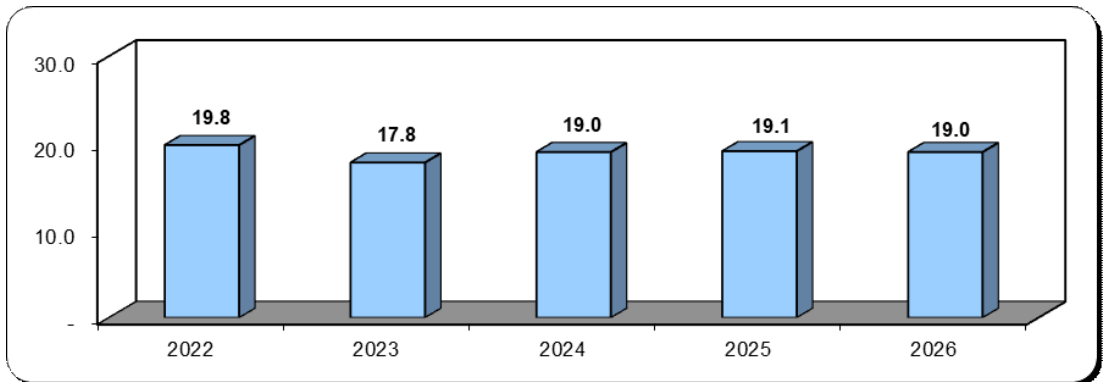
구 분	2026		2025				증감률(%)	
			당초예산		최종예산		당초대비	최종대비
총 계 규 모	2,100,000	100%	2,025,000	100%	2,388,000	100%	3.7	△12.1
일 반 회 계	1,784,000	85.0	1,729,200	85.4	2,054,900	86.1	3.2	△13.2
특 별 회 계	316,000	15.0	295,800	14.6	333,100	13.9	6.8	△5.1
- 기타특별회계			145,500		139,380		4.4	△6.7
- 공기업특별회계			170,500		156,420		9.0	△3.8

○ 연도별 예산규모 추이



※ 2022~2025년 최종예산, 2026년 당초예산 기준임

○ 연도별 재정자립도



○ 세입·세출 예산현황(일반+특별)

(단위 : 백만원, %)

구 분	2026		2025				증감률(%)			
			당초예산		최종예산		당초대비	최종대비		
계	2,100,000	100%	2,025,000	100%	2,388,000	100%	3.7	△12.1		
세	지 방 세	256,700	12.2	242,900	12.0	270,137	11.3	5.7	△5.0	
	세 외 수 입	193,497	9.2	187,226	9.2	217,568	9.1	3.3	△11.1	
	경상적세외수입	경상적세외수입	104,306		105,674		109,355		△1.3	△4.6
		임시적세외수입	74,269		68,231		82,543		8.8	△10.0
		지방행정제재·부과금	5,080		5,567		5,424		△8.7	△6.3
		지난연도수입	9,842		7,755		20,247			
	지 방 교 부 세	599,400	28.5	580,015	28.6	615,240	25.8	3.3	△2.6	
	조 정 교 부 금	61,971	3.0	55,218	2.7	78,864	3.3	12.2	△21.4	
	보 조 금	보 조 금	813,856	38.8	774,455	38.2	926,094	38.8	5.1	△12.1
		국고보조금등	641,758		605,432		722,065		6.0	△11.1
도비보조금등		172,098		169,023		204,029		1.8	△15.7	
지 방 채										
보전수입등및내부거래	174,576	8.3	185,186	9.1	280,097	11.7	△5.7	△37.7		
기	일 반 공 공 행 정	96,923	4.6	126,226	6.2	146,340	6.1	△23.2	△33.8	
	공공질서및안전	13,832	0.7	21,970	1.1	21,454	0.9	△37.0	△35.5	
	교 육	5,821	0.3	5,069	0.3	6,106	0.3	14.8	△4.7	
	문 화 및 관 광	196,859	9.4	208,246	10.3	263,926	11.1	△5.5	△25.4	
	환 경	301,382	14.4	259,304	12.8	297,809	12.5	16.2	1.2	
	사 회 복 지	589,664	28.1	534,834	26.4	542,494	22.7	10.3	8.7	
	보 건	33,489	1.6	33,521	1.7	41,648	1.7	△0.1	△19.6	
	농림해양수산	231,994	11.0	226,668	11.2	276,246	11.6	2.3	△16.0	
	산업중소기업및에너지	65,656	3.1	39,096	1.9	134,735	5.6	67.9	△51.3	
	교 통 및 물 류	78,838	3.8	83,992	4.1	127,852	5.4	△6.1	△38.3	
	국토및지역개발	248,216	11.8	230,609	11.4	274,701	11.5	7.6	△9.6	
	과 학 기 술									
	예 비 비	14,776	0.7	16,891	0.8	10,471	0.4	△12.5	41.1	
	기 타	222,549	10.6	238,574	11.8	244,217	10.2	△6.7	△8.9	
	성	인 건 비	199,799	9.5	195,079	9.6	190,320	8.0	2.4	5.0
물 건 비		157,230	7.5	146,462	7.2	170,633	7.1	7.4	△7.9	
경 상 이 전		951,468	45.3	904,626	44.7	1,028,905	43.1	5.2	△7.5	
자 본 지 출		630,089	30.0	633,568	31.3	803,539	33.6	△0.5	△21.6	
용 자 및 출 자		2,101	0.1	1,600	0.1	1,500	0.1	31.3	40.1	
보 전 재 원										
별	내 부 거 래	121,093	5.8	125,440	6.2	154,803	6.5	△3.5	△21.8	
	예비비및기타	38,220	1.8	18,225	0.9	38,301	1.6	109.7	△0.2	

○ 일반회계

(단위 : 백만원, %)

구 분	2026		2025				증감률(%)			
			당초예산		최종예산		당초대비	최종대비		
계	1,784,000	100%	1,729,200	100%	2,054,900	100%	3.2	△13.2		
세	지 방 세	256,700	14.4	242,900	14.0	270,137	13.1	5.7	△5.0	
	세 외 수 입	82,392	4.6	86,936	5.0	104,696	5.1	△5.2	△21.3	
	경상적세외수입	경상적세외수입	36,540		37,164		41,577		△1.7	△12.1
		임시적세외수입	43,937		47,884		58,558		△8.2	△25.0
		지방행정재·부과금	1,839		1,812		2,260		1.5	△18.6
		지난연도수입	76		76		2,301			
	지 방 교 부 세	599,400	33.6	580,015	33.5	615,240	29.9	3.3	△2.6	
	조 정 교 부 금	42,592	2.4	37,558	2.2	62,954	3.1	13.4	△32.3	
	보 조 금	보 조 금	725,093	40.6	698,985	40.4	850,211	41.4	3.7	△14.7
		국고보조금등	572,134		546,319		663,159		4.7	△13.7
		도비보조금등	152,960		152,665		187,052		0.2	△18.2
	지 방 채									
	보전수입등및내부거래	77,823	4.4	82,807	4.8	151,662	7.4	△6.0	△48.7	
	기	일반공공행정	92,918	5.2	105,710	6.1	145,833	7.1	△12.1	△36.3
공공질서및안전		13,832	0.8	21,970	1.3	21,454	1.0	△37.0	△35.5	
교 육		5,821	0.3	5,069	0.3	6,106	0.3	14.8	△4.7	
문 화 및 관 광		188,827	10.6	197,714	11.4	250,456	12.2	△4.5	△24.6	
환 경		128,126	7.2	119,618	6.9	139,108	6.8	7.1	△7.9	
사 회 복 지		583,378	32.7	529,418	30.6	536,703	26.1	10.2	8.7	
보 건		33,489	1.9	33,521	1.9	41,648	2.0	△0.1	△19.6	
농림해양수산		229,994	12.9	225,168	13.0	274,746	13.4	2.1	△16.3	
산업중소기업및에너지		65,656	3.7	39,096	2.3	134,719	6.6	67.9	△51.3	
교 통 및 물 류		74,475	4.2	79,600	4.6	117,930	5.7	△6.4	△36.8	
국토및지역개발		132,883	7.4	138,924	8.0	156,783	7.6	△4.3	△15.2	
과 학 기 술										
예 비 비		14,776	0.8	14,668	0.8	8,203	0.4	0.7	80.1	
기 타		219,824	12.3	218,724	12.6	221,211	10.8	0.5	△0.6	
성	인 건 비	196,709	11.0	192,120	11.1	187,083	9.1	2.4	5.1	
	물 건 비	125,312	7.0	116,918	6.8	138,664	6.7	7.2	△9.6	
	경 상 이 전	922,306	51.7	875,533	50.6	996,012	48.5	5.3	△7.4	
	자 본 지 출	460,917	25.8	469,773	27.2	633,649	30.8	△1.9	△27.3	
	응 자 및 출 자									
	보 전 재 원									
	내 부 거 래	40,755	2.3	59,634	3.4	64,680	3.1	△31.7	△37.0	
별	예비비및기타	38,000	2.1	15,222	0.9	34,812	1.7	149.6	9.2	

○ 특별회계(기타+공기업)

(단위 : 백만원, %)

구 분	2026		2025				증감률(%)		
			당초예산		최종예산		당초대비	최종대비	
계	316,000	100%	295,800	100%	333,100	100%	6.8	△5.1	
세	지방세								
	세외수입	111,106	35.2	100,291	33.9	112,873	33.9	10.8	△1.6
	경상적세외수입	67,767		68,510		67,779		△1.1	△0.0
	임시적세외수입	30,332		20,347		23,985		49.1	26.5
	지방행정제재·부과금	3,242		3,755		3,163		△13.7	2.5
	지난연도수입	9,766		7,679		17,946			
	지방교부세								
	조정교부금	19,379	6.1	17,660	6.0	15,910	4.8	9.7	21.8
	보조금	88,762	28.1	75,470	25.5	75,883	22.8	17.6	17.0
	국고보조금등	69,624		59,112		58,905		17.8	18.2
도비보조금등	19,138		16,358		16,977		17.0	12.7	
지방채									
보전수입등및내부거래	96,753	30.6	102,379	34.6	128,435	38.6	△5.5	△24.7	
기타	일반공공행정	4,005	1.3	20,516	6.9	507	0.2	△80.5	689.9
	공공질서및안전								
	교육								
	문화및관광	8,032	2.5	10,532	3.6	13,470	4.0	△23.7	△40.4
	환경	173,256	54.8	139,687	47.2	158,702	47.6	24.0	9.2
	사회복지	6,287	2.0	5,416	1.8	5,791	1.7	16.1	8.6
	보건								
	농림해양수산	2,000	0.6	1,500	0.5	1,500	0.5	33.3	33.3
	산업중소기업및에너지					15	0.0		△100.0
	교통및물류	4,363	1.4	4,392	1.5	9,923	3.0	△0.7	△56.0
	국토및지역개발	115,333	36.5	91,686	31.0	117,919	35.4	25.8	△2.2
	과학기술								
	예비비			2,223	0.8	2,268	0.7	△100.0	△100.0
출성	기타	2,725	0.9	19,850	6.7	23,006	6.9	△86.3	△88.2
	인건비	3,090	1.0	2,959	1.0	3,236	1.0	4.4	△4.5
	물건비	31,918	10.1	29,544	10.0	31,969	9.6	8.0	△0.2
	경상이전	29,162	9.2	29,093	9.8	32,893	9.9	0.2	△11.3
	자본지출	169,172	53.5	163,795	55.4	169,890	51.0	3.3	△0.4
	용자및출자	2,101	0.7	1,600	0.5	1,500	0.5	31.3	40.1
	보전재원								
	내부거래	80,338	25.4	65,806	22.2	90,123	27.1	22.1	△10.9
	예비비및기타	220	0.1	3,003	1.0	3,488	1.0	△92.7	△93.7

김 천 시

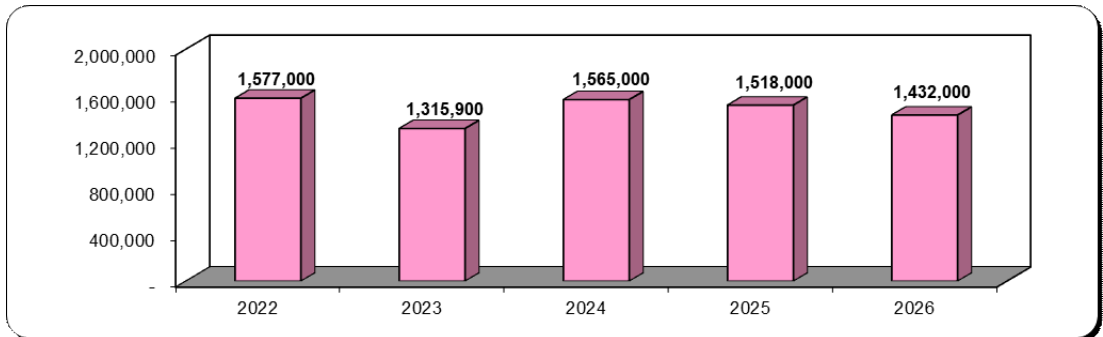
○ 총 예산규모는 1조 4320억원('25당초대비 1.6% 증가, 최종대비 5.7% 감소)

- ➔ 일반회계는 1조 2,870억원으로 전년도 당초대비 0.7% 증가, 최종대비 6.8% 감소
- ➔ 특별회계는 1,450억원으로 전년도 당초대비 10.3% 증가, 최종대비 5.7% 증가

(단위 : 백만원, %)

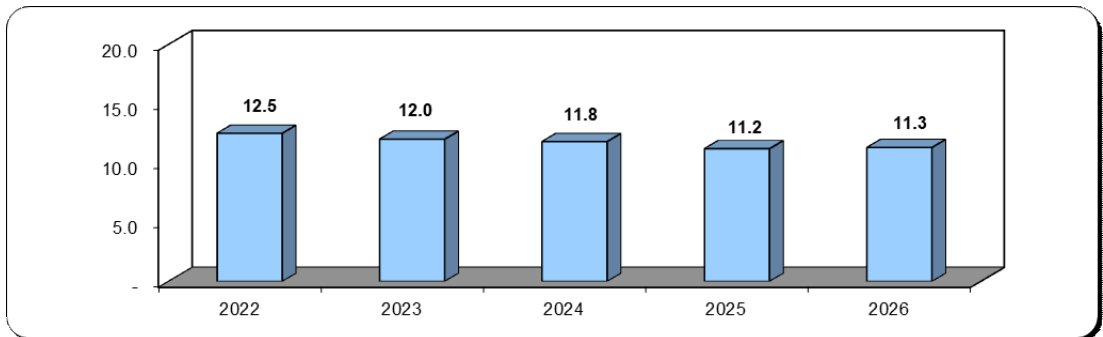
구 분	2026		2025				증감률(%)	
			당초예산		최종예산		당초대비	최종대비
총 계 규 모	1,432,000	100%	1,410,000	100%	1,518,000	100%	1.6	△5.7
일 반 회 계	1,287,000	89.9	1,278,500	90.7	1,380,800	91.0	0.7	△6.8
특 별 회 계	145,000	10.1	131,500	9.3	137,200	9.0	10.3	5.7
- 기타특별회계	87,900		85,800		89,100		2.4	△1.3
- 공기업특별회계	57,100		45,700		48,100		24.9	18.7

○ 연도별 예산규모 추이



※ 2022~2025년 최종예산, 2026년 당초예산 기준임

○ 연도별 재정자립도



○ 세입·세출 예산현황(일반+특별)

(단위 : 백만원, %)

구 분	2026		2025				증감률(%)			
			당초예산		최종예산		당초대비	최종대비		
계	1,432,000	100%	1,410,000	100%	1,518,000	100%	1.6	△5.7		
세	지방세	108,700	7.6	107,500	7.6	107,100	7.1	1.1	1.5	
	세외수입	76,313	5.3	59,033	4.2	72,566	4.8	29.3	5.2	
	경상적세외수입	44,650		37,919		46,668		17.8	△4.3	
	임시적세외수입	16,487		17,963		18,635		△8.2	△11.5	
	지방행정제재·부과금	13,824		3,151		6,012		338.7	129.9	
	지 난 연 도 수 입	1,352				1,250				
	지방교부세	575,620	40.2	482,869	34.2	552,628	36.4	19.2	4.2	
	조정교부금	30,000	2.1	20,000	1.4	33,844	2.2	50.0	△11.4	
	보조금	456,580	31.9	402,811	28.6	499,826	32.9	13.3	△8.7	
	국고보조금등	351,420		308,732		381,585		13.8	△7.9	
도비보조금등	105,160		94,080		118,241		11.8	△11.1		
지방채										
보전수입등및내부거래	184,787	12.9	292,787	20.8	252,037	16.6	△36.9	△26.7		
기	일반공공행정	78,837	5.5	59,061	4.2	87,667	5.8	33.5	△10.1	
	공공질서및안전	28,063	2.0	40,533	2.9	49,725	3.3	△30.8	△43.6	
	교육	6,920	0.5	6,539	0.5	10,050	0.7	5.8	△31.1	
	문화및관광	67,279	4.7	83,293	5.9	100,505	6.6	△19.2	△33.1	
	환경	179,803	12.6	142,166	10.1	152,298	10.0	26.5	18.1	
	사회복지	357,589	25.0	330,567	23.4	332,644	21.9	8.2	7.5	
	보건	27,675	1.9	35,893	2.5	39,120	2.6	△22.9	△29.3	
	농림해양수산	228,475	16.0	197,617	14.0	240,598	15.8	15.6	△5.0	
	산업중소기업및에너지	119,212	8.3	107,958	7.7	135,798	8.9	10.4	△12.2	
	교통및물류	76,073	5.3	76,679	5.4	93,392	6.2	△0.8	△18.5	
	국토및지역개발	100,043	7.0	140,218	9.9	117,195	7.7	△28.7	△14.6	
	과학기술									
	예비비	23,558	1.6	18,032	1.3	26,674	1.8	30.6	△11.7	
	기타	138,474	9.7	126,444	9.0	132,334	8.7	9.5	4.6	
성	인건비	127,595	8.9	114,014	8.1	119,739	7.9	11.9	6.6	
	물건비	70,084	4.9	61,355	4.4	70,590	4.7	14.2	△0.7	
	경상이전	599,565	41.9	529,682	37.6	626,629	41.3	13.2	△4.3	
	자본지출	512,633	35.8	526,355	37.3	570,907	37.6	△2.6	△10.2	
	용자및출자	100	0.0	320	0.0	320	0.0	△68.8	△68.8	
	보전재원									
별	내부거래	97,760	6.8	113,505	8.1	83,150	5.5	△13.9	17.6	
	예비비및기타	24,263	1.7	19,770	1.4	46,663	3.1	22.7	△48.0	

○ 일반회계

(단위 : 백만원, %)

구 분	2026		2025				증감률(%)			
			당초예산		최종예산		당초대비	최종대비		
계	1,287,000	100%	1,278,500	100%	1,380,800	100%	0.7	△6.8		
세	지 방 세	108,700	8.4	107,100	8.4	107,100	7.8	1.5	1.5	
	세 외 수 입	36,388	2.8	36,394	2.8	40,860	3.0	△0.0	△10.9	
	경상적세외수입	경상적세외수입	18,669		18,474		21,268		1.1	△12.2
		임시적세외수입	16,059		16,533		18,204		△2.9	△11.8
		지방행정징제·부과금	1,210		1,035		1,035		16.9	16.9
		지난연도수입	450		353		353			
	지 방 교 부 세	575,620	44.7	553,595	43.3	552,628	40.0	4.0	4.2	
	조 정 교 부 금	30,000	2.3	25,636	2.0	33,844	2.5	17.0	△11.4	
	보 조 금	보 조 금	444,846	34.6	452,741	35.4	488,255	35.4	△1.7	△8.9
		국고보조금등	346,105		346,320		376,517		△0.1	△8.1
		도비보조금등	98,740		106,421		111,737		△7.2	△11.6
	지 방 채									
	보전수입등및내부거래	91,447	7.1	103,034	8.1	158,114	11.5	△11.2	△42.2	
기	일반공공행정	78,837	6.1	80,042	6.3	87,667	6.3	△1.5	△10.1	
	공공질서및안전	28,063	2.2	50,920	4.0	49,725	3.6	△44.9	△43.6	
	교 육	6,920	0.5	6,838	0.5	10,050	0.7	1.2	△31.1	
	문 화 및 관 광	67,279	5.2	94,205	7.4	100,505	7.3	△28.6	△33.1	
	환 경	120,116	9.3	105,245	8.2	102,335	7.4	14.1	17.4	
	사 회 복 지	353,621	27.5	327,659	25.6	329,037	23.8	7.9	7.5	
	보 건	27,675	2.2	41,376	3.2	39,120	2.8	△33.1	△29.3	
	농림해양수산	228,475	17.8	221,316	17.3	240,598	17.4	3.2	△5.0	
	산업중소기업및에너지	119,134	9.3	73,562	5.8	135,744	9.8	62.0	△12.2	
	교 통 및 물 류	73,351	5.7	82,774	6.5	86,059	6.2	△11.4	△14.8	
	국토및지역개발	26,524	2.1	47,806	3.7	45,916	3.3	△44.5	△42.2	
	과 학 기 술									
	예 비 비	23,558	1.8	18,588	1.5	26,674	1.9	26.7	△11.7	
기 타	133,448	10.4	128,167	10.0	127,370	9.2	4.1	4.8		
성	인 건 비	123,921	9.6	117,276	9.2	116,112	8.4	5.7	6.7	
	물 건 비	59,571	4.6	59,895	4.7	60,351	4.4	△0.5	△1.3	
	경 상 이 전	591,538	46.0	561,131	43.9	619,291	44.9	5.4	△4.5	
	자 본 지 출	403,680	31.4	451,116	35.3	466,938	33.8	△10.5	△13.5	
	응 자 및 출 자									
	보 전 재 원									
	내 부 거 래	84,732	6.6	70,494	5.5	76,364	5.5	20.2	11.0	
별	예비비및기타	23,558	1.8	18,588	1.5	41,745	3.0	26.7	△43.6	

○ 특별회계(기타+공기업)

(단위 : 백만원, %)

구 분	2026		2025				증감률(%)		
			당초예산		최종예산		당초대비	최종대비	
계	145,000	100%	131,500	100%	137,200	100%	10.3	5.7	
세입	지방세								
	세외수입	39,925	27.5	29,533	22.5	31,706	23.1	35.2	25.9
	경상적세외수입	25,982		25,756		25,400		0.9	2.3
	임시적세외수입	428		429		431		△0.2	△0.7
	지방행정제재·부과금	12,614		2,439		4,978		417.2	153.4
	지난연도수입	902		909		897			
	지방교부세								
	조정교부금								
	보조금	11,734	8.1	12,273	9.3	11,571	8.4	△4.4	1.4
	국고보조금등	5,315		5,788		5,068		△8.2	4.9
도비보조금등	6,419		6,485		6,503		△1.0	△1.3	
지방채									
보전수입등및내부거래	93,341	64.4	89,694	68.2	93,923	68.5	4.1	△0.6	
세출	일반공공행정								
	공공질서및안전								
	교육								
	문화및관광								
	환경	59,687	41.2	48,180	36.6	49,963	36.4	23.9	19.5
	사회복지	3,968	2.7	3,615	2.7	3,607	2.6	9.8	10.0
	보건								
	농림해양수산								
	산업중소기업및에너지	78	0.1	53	0.0	54	0.0	47.2	44.4
	교통및물류	2,722	1.9	4,577	3.5	7,333	5.3	△40.5	△62.9
	국토및지역개발	73,519	50.7	70,131	53.3	71,279	52.0	4.8	3.1
	과학기술								
	예비비								
기타	5,026	3.5	4,944	3.8	4,964	3.6	1.7	1.2	
성립	인건비	3,674	2.5	3,627	2.8	3,627	2.6	1.3	1.3
	물건비	10,513	7.3	10,297	7.8	10,239	7.5	2.1	2.7
	경상이전	8,027	5.5	7,336	5.6	7,338	5.3	9.4	9.4
	자본지출	108,953	75.1	105,208	80.0	103,970	75.8	3.6	4.8
	용자및출자	100	0.1	320	0.2	320	0.2	△68.8	△68.8
	보전재원								
별	내부거래	13,028	9.0	2,745	2.1	6,787	4.9	374.6	92.0
	예비비및기타	705	0.5	1,968	1.5	4,919	3.6	△64.2	△85.7

안 등 시

○ 총 예산규모는 1조 6,640억원('25당초대비 3.6% 증가, 최종대비 30% 감소)

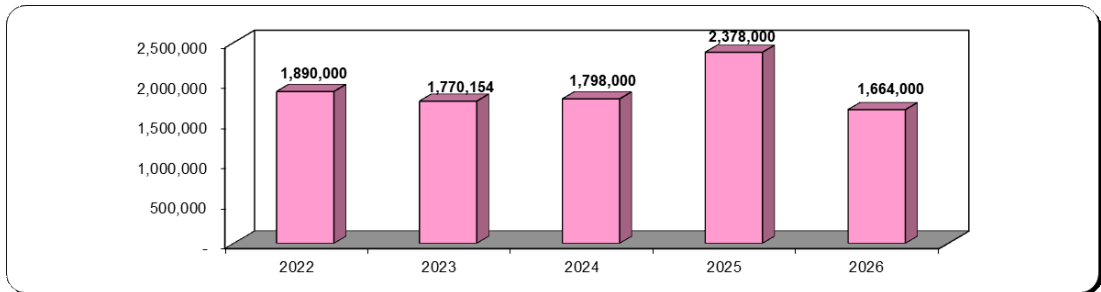
➔ 일반회계는 1조 5,100억원으로 전년도 당초대비 3.2% 증가, 최종대비 31.5% 감소

➔ 특별회계는 1조 5,100억원으로 전년도 당초대비 3.2% 증가, 최종대비 31.6% 감소

(단위 : 백만원, %)

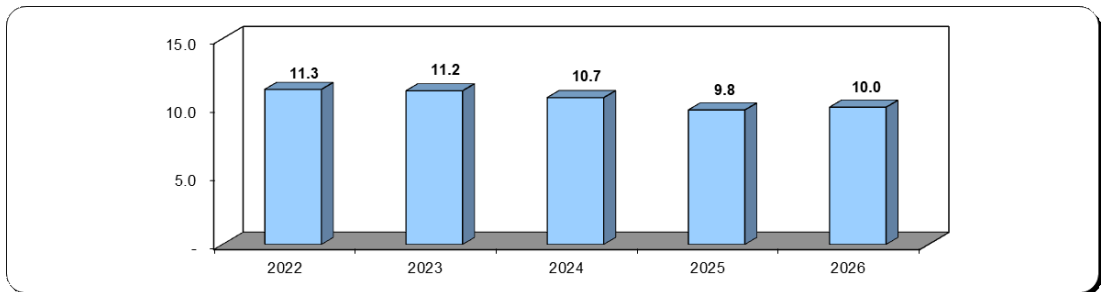
구 분	2026		2025				증감률(%)	
			당초예산		최종예산		당초대비	최종대비
총 계 규 모	1,432,000	100%	1,410,000	100%	1,518,000	100%	3.6	△30.0
일 반 회 계	1,287,000	90.7	1,278,500	91.1	1,380,800	92.6	3.2	△31.5
특 별 회 계	145,000	9.3	131,500	8.9	137,200	7.4	7.9	△12.0
- 기타특별회계	87,900		85,800		89,100		12.5	△7.6
- 공기업특별회계	57,100		45,700		48,100		6.7	△13.1

○ 연도별 예산규모 추이



※ 2022~2025년 최종예산, 2026년 당초예산 기준임

○ 연도별 재정자립도



○ 세입·세출 예산현황(일반+특별)

(단위 : 백만원, %)

구 분	2026		2025				증감률(%)			
			당초예산		최종예산		당초대비	최종대비		
계	1,664,000	100%	1,605,776	100%	2,378,000	100%	3.6	△30.0		
세	지 방 세	103,816	6.2	100,913	6.3	105,900	4.5	2.9	△2.0	
	세 외 수 입	89,291	5.4	87,649	5.5	111,943	4.7	1.9	△20.2	
	경상적세외수입	경상적세외수입	61,837		62,837		69,045		△1.6	△10.4
		임시적세외수입	20,256		18,017		29,402		12.4	△31.1
		지방행정제재·부과금	5,696		5,249		10,408		8.5	△45.3
		지난연도수입	1,502		1,546		3,088			
	지 방 교 부 세	672,200	40.4	662,200	41.2	731,615	30.8	1.5	△8.1	
	조 정 교 부 금	30,000	1.8	20,000	1.2	34,598	1.5	50.0	△13.3	
	보 조 금	보 조 금	596,026	35.8	551,176	34.3	984,296	41.4	8.1	△39.4
		국고보조금등	453,780		424,619		727,187		6.9	△37.6
도비보조금등		142,246		126,557		257,109		12.4	△44.7	
지 방 채										
보전수입등및내부거래	172,668	10.4	183,839	11.4	409,649	17.2	△6.1	△57.8		
기	일 반 공 공 행 정	79,636	4.8	65,423	4.1	127,585	5.4	21.7	△37.6	
	공공질서및안전	13,794	0.8	8,009	0.5	185,448	7.8	72.2	△92.6	
	교 육	15,223	0.9	13,959	0.9	16,625	0.7	9.1	△8.4	
	문 화 및 관 광	150,459	9.0	149,174	9.3	171,015	7.2	0.9	△12.0	
	환 경	185,848	11.2	192,124	12.0	252,624	10.6	△3.3	△26.4	
	사 회 복 지	467,360	28.1	427,189	26.6	447,697	18.8	9.4	4.4	
	보 건	34,809	2.1	35,564	2.2	39,976	1.7	△2.1	△12.9	
	농림해양수산	226,666	13.6	225,735	14.1	347,534	14.6	0.4	△34.8	
	산업중소기업및에너지	85,147	5.1	55,048	3.4	140,670	5.9	54.7	△39.5	
	교 통 및 물 류	76,800	4.6	65,846	4.1	88,086	3.7	16.6	△12.8	
	국토및지역개발	116,690	7.0	156,858	9.8	283,060	11.9	△25.6	△58.8	
	과 학 기 술									
	예 비 비	20,261	1.2	31,122	1.9	87,460	3.7	△34.9	△76.8	
	기 타	191,307	11.5	179,725	11.2	190,220	8.0	6.4	0.6	
	성	인 건 비	155,423	9.3	151,540	9.4	145,908	6.1	2.6	6.5
물 건 비		103,600	6.2	86,997	5.4	90,664	3.8	19.1	14.3	
경 상 이 전		857,554	51.5	803,419	50.0	1,142,947	48.1	6.7	△25.0	
자 본 지 출		475,062	28.5	464,851	28.9	796,924	33.5	2.2	△40.4	
용 자 및 출 자		133	0.0	143	0.0	137	0.0	△7.0	△2.9	
보 전 재 원										
별	내 부 거 래	50,113	3.0	65,696	4.1	91,248	3.8	△23.7	△45.1	
	예비비및기타	22,114	1.3	33,132	2.1	110,172	4.6	△33.3	△79.9	

○ 일반회계

(단위 : 백만원, %)

구 분		2026		2025				증감률(%)		
				당초예산		최종예산		당초대비	최종대비	
계		1,510,000	100%	1,463,000	100%	2,203,000	100%	3.2	△31.5	
세	지 방 세	103,816	6.9	100,913	6.9	105,900	4.8	2.9	△2.0	
	세 외 수 입	47,603	3.2	43,107	2.9	60,628	2.8	10.4	△21.5	
	경상적세외수입	경상적세외수입	28,141		25,969		33,923		8.4	△17.0
		임시적세외수입	16,953		14,833		23,931		14.3	△29.2
		지방행정채·부과금	1,728		1,748		2,056		△1.1	△16.0
		지난연도수입	781		556		718			
	지 방 교 부 세	672,200	44.5	662,200	45.3	731,615	33.2	1.5	△8.1	
	조 정 교 부 금	30,000	2.0	20,000	1.4	34,598	1.6	50.0	△13.3	
	보 조 금	보 조 금	552,412	36.6	525,950	36.0	959,943	43.6	5.0	△42.5
		국고보조금등	416,819		403,146		707,204		3.4	△41.1
		도비보조금등	135,593		122,804		252,739		10.4	△46.4
	지 방 채									
	보전수입등및내부거래	103,969	6.9	110,831	7.6	310,318	14.1	△6.2	△66.5	
기	일반공공행정	79,636	5.3	65,423	4.5	127,585	5.8	21.7	△37.6	
	공공질서및안전	13,794	0.9	8,009	0.5	185,448	8.4	72.2	△92.6	
	교 육	15,223	1.0	13,959	1.0	16,625	0.8	9.1	△8.4	
	문 화 및 관 광	150,307	10.0	149,022	10.2	171,015	7.8	0.9	△12.1	
	환 경	80,535	5.3	85,598	5.9	137,400	6.2	△5.9	△41.4	
	사 회 복 지	460,491	30.5	420,979	28.8	440,762	20.0	9.4	4.5	
	보 건	34,809	2.3	35,564	2.4	39,976	1.8	△2.1	△12.9	
	농림해양수산	226,666	15.0	225,735	15.4	347,534	15.8	0.4	△34.8	
	산업중소기업및에너지	84,843	5.6	54,855	3.7	140,476	6.4	54.7	△39.6	
	교 통 및 물 류	70,524	4.7	58,847	4.0	80,017	3.6	19.8	△11.9	
	국토및지역개발	107,675	7.1	149,911	10.2	273,531	12.4	△28.2	△60.6	
	과 학 기 술									
	예 비 비	19,241	1.3	31,122	2.1	86,830	3.9	△38.2	△77.8	
기 타	166,256	11.0	163,975	11.2	155,800	7.1	1.4	6.7		
성	인 건 비	147,857	9.8	144,308	9.9	139,117	6.3	2.5	6.3	
	물 건 비	85,379	5.7	70,019	4.8	73,387	3.3	21.9	16.3	
	경 상 이 전	830,875	55.0	778,019	53.2	1,118,180	50.8	6.8	△25.7	
	자 본 지 출	394,278	26.1	404,098	27.6	719,540	32.7	△2.4	△45.2	
	응 자 및 출 자									
	보 전 재 원									
	내 부 거 래	32,354	2.1	35,418	2.4	46,460	2.1	△8.7	△30.4	
출	예비비및기타	19,258	1.3	31,139	2.1	106,316	4.8	△38.2	△81.9	

○ 특별회계(기타+공기업)

(단위 : 백만원, %)

구 분	2026		2025				증감률(%)		
			당초예산		최종예산		당초대비	최종대비	
계	154,000	100%	142,776	100%	175,000	100%	7.9	△12.0	
세입	지방세								
	세외수입	41,687	27.1	44,542	31.2	51,316	29.3	△6.4	△18.8
	경상적세외수입	33,695		36,868		35,122		△8.6	△4.1
	임시적세외수입	3,303		3,183		5,472		3.8	△39.6
	지방행정제재·부과금	3,968		3,501		8,352		13.3	△52.5
	지난연도수입	721		991		2,370			
	지방교부세								
	조정교부금								
	보조금	43,613	28.3	25,226	17.7	24,353	13.9	72.9	79.1
	국고보조금등	36,960		21,473		19,983		72.1	85.0
도비보조금등	6,653		3,753		4,370		77.3	52.2	
지방채									
보전수입등및내부거래	68,699	44.6	73,008	51.1	99,331	56.8	△5.9	△30.8	
세출	일반공공행정								
	공공질서및안전								
	교육								
	문화및관광	151	0.1	151	0.1			0.0	
	환경	105,313	68.4	106,526	74.6	115,224	65.8	△1.1	△8.6
	사회복지	6,869	4.5	6,210	4.3	6,934	4.0	10.6	△0.9
	보건								
	농림해양수산								
	산업중소기업에너지	304	0.2	192	0.1	193	0.1	58.3	57.5
	교통및물류	6,276	4.1	7,000	4.9	8,069	4.6	△10.3	△22.2
	국토및지역개발	9,015	5.9	6,947	4.9	9,529	5.4	29.8	△5.4
	과학기술								
	예비비	1,020	0.7			630	0.4		61.9
기타	25,051	16.3	15,750	11.0	34,420	19.7	59.1	△27.2	
성립	인건비	7,567	4.9	7,232	5.1	6,792	3.9	4.6	11.4
	물건비	18,221	11.8	16,977	11.9	17,278	9.9	7.3	5.5
	경상이전	26,680	17.3	25,400	17.8	24,767	14.2	5.0	7.7
	자본지출	80,784	52.5	60,753	42.6	77,384	44.2	33.0	4.4
	용자및출자	133	0.1	143	0.1	137	0.1	△7.0	△2.9
	보전재원								
별	내부거래	17,760	11.5	30,278	21.2	44,787	25.6	△41.3	△60.3
	예비비및기타	2,856	1.9	1,993	1.4	3,856	2.2	43.3	△25.9

구 미 시

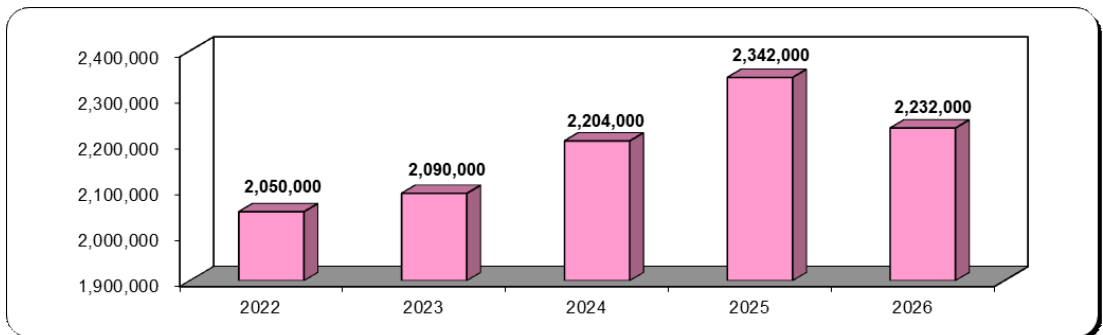
○ 총 예산규모는 2조 2320억원('25당초대비 4.0% 증가, 최종대비 4.7% 감소)

- ➔ 일반회계는 1조 8560억원으로 전년도 당초대비 4.6% 증가, 최종대비 6.4% 감소
- ➔ 특별회계는 3,760억원으로 전년도 당초대비 1.3% 증가, 최종대비 4.4% 증가

(단위 : 백만원, %)

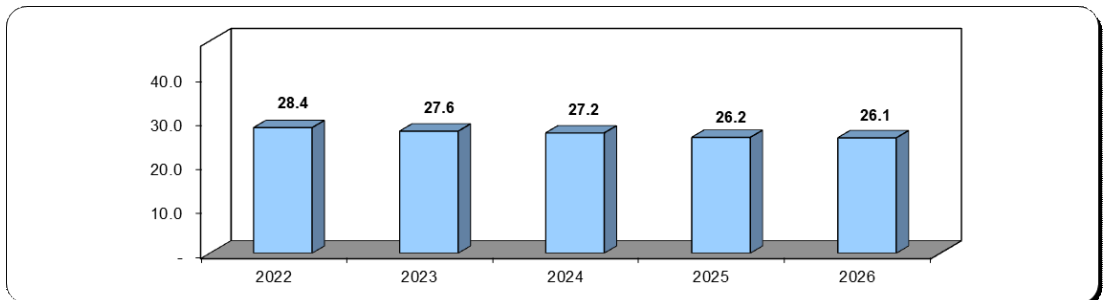
구 분	2026		2025				증감률(%)	
			당초예산		최종예산		당초대비	최종대비
총 계 규 모	2,232,000	100%	2,145,500	100%	2,342,000	100%	4.0	△4.7
일 반 회 계	1,856,000	83.2	1,774,500	82.7	1,982,000	84.6	4.6	△6.4
특 별 회 계	376,000	16.8	371,000	17.3	360,000	15.4	1.3	4.4
- 기타특별회계	110,200		124,000		103,100		△11.1	6.9
- 공기업특별회계	265,800		247,000		256,900		7.6	3.5

○ 연도별 예산규모 추이



※ 2022~2025년 최종예산, 2026년 당초예산 기준임

○ 연도별 재정자립도



○ 세입·세출 예산현황(일반+특별)

(단위 : 백만원, %)

구 분	2026		2025				증감률(%)		
			당초예산		최종예산		당초대비	최종대비	
계	2,232,000	100%	2,145,500	100%	2,342,000	100%	4.0	△4.7	
세	지방세	412,854	18.5	400,591	18.7	422,891	18.1	3.1	△2.4
	세외수입	248,336	11.1	226,615	10.6	216,081	9.2	9.6	14.9
	경상적세외수입	208,278		196,573		173,334		6.0	20.2
	임시적세외수입	18,802		11,540		25,307		62.9	△25.7
	지방행정제재·부과금	15,474		12,997		11,502		19.1	34.5
	지난연도수입	5,782		5,505		5,939			
	지방교부세	465,000	20.8	450,000	21.0	420,441	18.0	3.3	10.6
	조정교부금	70,191	3.1	60,000	2.8	75,344	3.2	17.0	△6.8
	보조금	761,171	34.1	684,279	31.9	841,851	35.9	11.2	△9.6
	국고보조금등	570,813		502,068		640,700		13.7	△10.9
도비보조금등	190,358		182,211		201,150		4.5	△5.4	
지방채	10,000	0.4							
보전수입등및내부거래	264,448	11.8	324,015	15.1	365,392	15.6	△18.4	△27.6	
기	일반공공행정	91,838	4.1	82,739	3.9	90,782	3.9	11.0	1.2
	공공질서및안전	16,224	0.7	16,916	0.8	18,385	0.8	△4.1	△11.8
	교육	9,243	0.4						
	문화및관광	105,193	4.7	123,188	5.7	126,448	5.4	△14.6	△16.8
	환경	401,077	18.0	392,280	18.3	414,739	17.7	2.2	△3.3
	사회복지	683,620	30.6	613,854	28.6	631,348	27.0	11.4	8.3
	보건	38,714	1.7	43,865	2.0	45,439	1.9	△11.7	△14.8
	농림해양수산	185,804	8.3	166,864	7.8	188,505	8.0	11.4	△1.4
	산업중소기업및에너지	105,729	4.7	127,109	5.9	275,568	11.8	△16.8	△61.6
	교통및물류	142,737	6.4	133,909	6.2	166,159	7.1	6.6	△14.1
	국토및지역개발	188,626	8.5	182,536	8.5	150,225	6.4	3.3	25.6
	과학기술								
	예비비	26,739	1.2	31,880	1.5	19,524	0.8	△16.1	37.0
출	기타	236,455	10.6	230,362	10.7	214,877	9.2	2.6	10.0
	인건비	189,982	8.5	185,076	8.6	180,174	7.7	2.7	5.4
	물건비	157,731	7.1	158,157	7.4	153,400	6.5	△0.3	2.8
	경상이전	1,125,484	50.4	1,029,453	48.0	1,193,837	51.0	9.3	△5.7
	자본지출	548,093	24.6	526,379	24.5	598,917	25.6	4.1	△8.5
	용자및출자	1,400	0.1	1,900	0.1	3,210	0.1	△26.3	△56.4
	보전재원	20,132	0.9	25,866	1.2	15,960	0.7	△22.2	26.1
	내부거래	158,904	7.1	184,162	8.6	147,945	6.3	△13.7	7.4
	예비비및기타	30,275	1.4	34,507	1.6	48,557	2.1	△12.3	△37.7

○ 일반회계

(단위 : 백만원, %)

구 분	2026		2025				증감률(%)			
			당초예산		최종예산		당초대비	최종대비		
계	1,856,000	100%	1,774,500	100%	1,982,000	100%	4.6	△6.4		
세	지 방 세	412,854	22.2	400,591	22.6	422,891	21.3	3.1	△2.4	
	세 외 수 입	71,423	3.8	64,525	3.6	79,106	4.0	10.7	△9.7	
	경상적세외수입	경상적세외수입	48,581		49,213		51,293		△1.3	△5.3
		임시적세외수입	18,467		10,625		22,112		73.8	△16.5
		지방행정지출·부과금	2,551		2,563		3,760		△0.5	△32.2
		지난연도수입	1,824		2,124		1,941			
		지방교부세	465,000	25.1	450,000	25.4	420,441	21.2	3.3	10.6
	조정교부금	70,191	3.8	60,000	3.4	75,344	3.8	17.0	△6.8	
	보조금	보조금	723,402	39.0	659,391	37.2	815,140	41.1	9.7	△11.3
		국고보조금등	537,399		479,706		616,503		12.0	△12.8
		도비보조금등	186,003		179,686		198,637		3.5	△6.4
	지방채	10,000	0.5							
	보전수입등및내부거래	103,130	5.6	139,993	7.9	169,077	8.5	△26.3	△39.0	
	기	일반공공행정	89,803	4.8	81,147	4.6	89,109	4.5	10.7	0.8
공공질서및안전		16,224	0.9	16,916	1.0	18,385	0.9	△4.1	△11.8	
교육		9,243	0.5							
문화및관광		105,193	5.7	123,188	6.9	126,448	6.4	△14.6	△16.8	
환경		127,369	6.9	135,777	7.7	142,163	7.2	△6.2	△10.4	
사회복지		676,971	36.5	607,744	34.2	624,947	31.5	11.4	8.3	
보건		38,714	2.1	43,865	2.5	45,439	2.3	△11.7	△14.8	
농림해양수산		185,804	10.0	166,864	9.4	188,505	9.5	11.4	△1.4	
산업중소기업및에너지		101,645	5.5	118,647	6.7	266,287	13.4	△14.3	△61.8	
교통및물류		131,868	7.1	122,114	6.9	156,859	7.9	8.0	△15.9	
국토및지역개발		134,146	7.2	114,662	6.5	103,866	5.2	17.0	29.2	
과학기술										
예비비		26,739	1.4	31,880	1.8	19,524	1.0	△16.1	37.0	
출	기타	212,279	11.4	211,697	11.9	200,467	10.1	0.3	5.9	
	인건비	인건비	182,029	9.8	177,342	10.0	172,561	8.7	2.6	5.5
		물건비	94,015	5.1	94,728	5.3	92,163	4.7	△0.8	2.0
	경상이전	1,063,645	57.3	975,680	55.0	1,135,784	57.3	9.0	△6.4	
	자본지출	462,221	24.9	437,904	24.7	508,975	25.7	5.6	△9.2	
	응자및출자					1,100	0.1		△100.0	
	보전재원	보전재원	6,360	0.3	12,325	0.7	12,325	0.6	△48.4	△48.4
		내부거래	20,990	1.1	44,641	2.5	16,807	0.8	△53.0	24.9
		예비비및기타	26,739	1.4	31,880	1.8	42,285	2.1	△16.1	△36.8

○ 특별회계(기타+공기업)

(단위 : 백만원, %)

구 분	2026		2025				증감률(%)		
			당초예산		최종예산		당초대비	최종대비	
계	376,000	100%	371,000	100%	360,000	100%	1.3	4.4	
세 입	지 방 세								
	세 외 수 입	176,912	47.1	162,090	43.7	136,975	38.0	9.1	29.2
	경상적세외수입	159,697		147,360		122,041		8.4	30.9
	임시적세외수입	335		914		3,194		△63.3	△89.5
	지방행정제재·부과금	12,922		10,434		7,742		23.8	66.9
	지난연도수입	3,958		3,381		3,997			
	지 방 교 부 세								
	조 정 교 부 금								
	보 조 금	37,770	10.0	24,888	6.7	26,710	7.4	51.8	41.4
	국고보조금등	33,414		22,362		24,197		49.4	38.1
도비보조금등	4,355		2,526		2,513		72.4	73.3	
지 방 채									
보전수입등및내부거래	161,318	42.9	184,022	49.6	196,315	54.5	△12.3	△17.8	
세 출	일반공공행정	2,035	0.5	1,592	0.4	1,673	0.5	27.8	21.6
	공공질서및안전								
	교육								
	문화및관광								
	환경	273,708	72.8	256,503	69.1	272,576	75.7	6.7	0.4
	사회복지	6,649	1.8	6,110	1.6	6,401	1.8	8.8	3.9
	보건								
	농림해양수산								
	산업중소기업및에너지	4,084	1.1	8,462	2.3	9,281	2.6	△51.7	△56.0
	교통및물류	10,869	2.9	11,794	3.2	9,301	2.6	△7.8	16.9
	국도및지역개발	54,479	14.5	67,874	18.3	46,359	12.9	△19.7	17.5
	과학기술								
	예비비								
기 타	24,176	6.4	18,665	5.0	14,410	4.0	29.5	67.8	
성 질 별	인 건 비	7,953	2.1	7,733	2.1	7,613	2.1	2.8	4.5
	물 건 비	63,716	16.9	63,430	17.1	61,236	17.0	0.5	4.0
	경 상 이 전	61,839	16.4	53,773	14.5	58,053	16.1	15.0	6.5
	자 본 지 출	85,872	22.8	88,475	23.8	89,942	25.0	△2.9	△4.5
	융 자 및 출 자	1,400	0.4	1,900	0.5	2,110	0.6	△26.3	△33.6
	보 전 재 원	13,772	3.7	13,541	3.6	3,635	1.0	1.7	278.9
	내 부 거 래	137,914	36.7	139,521	37.6	131,138	36.4	△1.2	5.2
예비비및기타	3,535	0.9	2,627	0.7	6,272	1.7	34.6	△43.6	

영 주 시

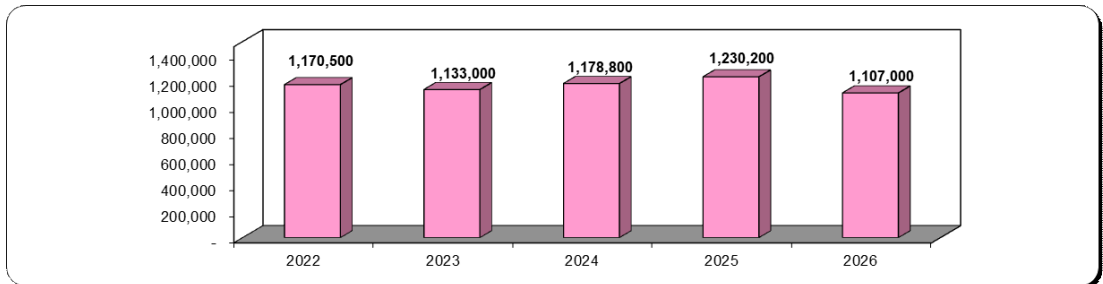
○ 총 예산규모는 1조 1,070억원('25당초대비 0.5% 증가, 최종대비 10.0% 감소)

- ➔ 일반회계는 1조 60억원으로 전년도 당초대비 0.8% 증가, 최종대비 10.2% 감소
- ➔ 특별회계는 1,009억원으로 전년도 당초대비 2.8% 감소, 최종대비 7.6% 감소

(단위 : 백만원, %)

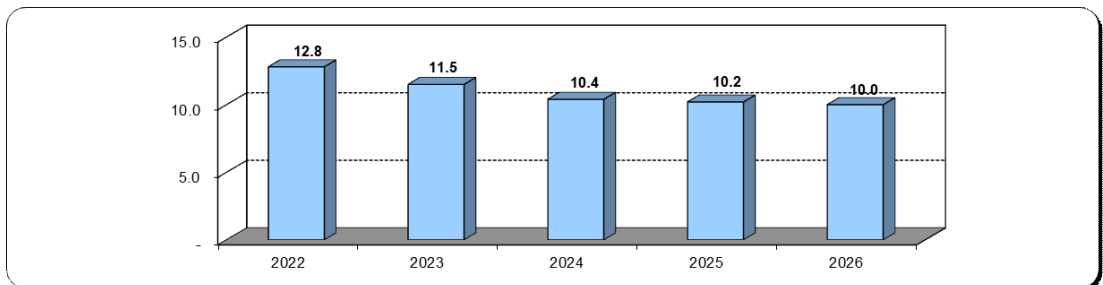
구 분	2026		2025				증감률(%)	
			당초예산		최종예산		당초대비	최종대비
총 계 규 모	1,107,000	100%	1,102,000	100%	1,230,200	100%	0.5	△10.0
일 반 회 계	1,006,027	90.9	998,100	90.6	1,120,902	91.1	0.8	△10.2
특 별 회 계	100,973	9.1	103,900	9.4	109,298	8.9	△2.8	△7.6
- 기타특별회계	18,873		18,800		19,798		0.4	△4.7
- 공기업특별회계	82,100		85,100		89,500		△3.5	△8.3

○ 연도별 예산규모 추이



※ 2022~2025년 최종예산, 2026년 당초예산 기준임

○ 연도별 재정자립도



○ 세입·세출 예산현황(일반+특별)

(단위 : 백만원, %)

구 분	2026		2025				증감률(%)		
			당초예산		최종예산		당초대비	최종대비	
계	1,107,000	100%	1,102,000	100%	1,230,200	100%	0.5	△10.0	
세	지방세	71,487	6.5	73,488	6.7	78,613	6.4	△2.7	△9.1
	세외수입	46,900	4.2	43,869	4.0	45,943	3.7	6.9	2.1
	경상적세외수입	28,085		25,967		25,108		8.2	11.9
	임시적세외수입	14,225		13,790		16,044		3.2	△11.3
	지방행정재·부과금	3,871		3,439		3,984		12.6	△2.8
	지난연도수입	719		672		807			
	지방교부세	455,240	41.1	442,700	40.2	449,321	36.5	2.8	1.3
	조정교부금	16,000	1.4	16,000	1.5	25,548	2.1	0.0	△37.4
	보조금	373,124	33.7	362,377	32.9	404,321	32.9	3.0	△7.7
	국고보조금등	288,949		278,767		311,325		3.7	△7.2
도비보조금등	84,174		83,610		92,996		0.7	△9.5	
지방채	1,400	0.1							
보전수입등및내부거래	142,850	12.9	163,566	14.8	226,454	18.4	△12.7	△36.9	
기	일반공공행정	57,748	5.2	54,072	4.9	59,599	4.8	6.8	△3.1
	공공질서및안전	20,967	1.9	22,704	2.1	36,912	3.0	△7.7	△43.2
	교육	6,544	0.6	7,215	0.7	8,633	0.7	△9.3	△24.2
	문화및관광	69,441	6.3	87,359	7.9	102,701	8.3	△20.5	△32.4
	환경	153,453	13.9	164,977	15.0	168,162	13.7	△7.0	△8.7
	사회복지	304,728	27.5	278,771	25.3	288,670	23.5	9.3	5.6
	보건	16,301	1.5	15,327	1.4	14,902	1.2	6.4	9.4
	농림해양수산	157,475	14.2	153,868	14.0	169,858	13.8	2.3	△7.3
	산업중소기업및에너지	30,741	2.8	27,372	2.5	71,562	5.8	12.3	△57.0
	교통및물류	72,334	6.5	65,238	5.9	66,487	5.4	10.9	8.8
	국토및지역개발	70,336	6.4	93,160	8.5	108,390	8.8	△24.5	△35.1
	과학기술								
	예비비	25,272	2.3	15,865	1.4	20,710	1.7	59.3	22.0
기타	121,660	11.0	116,071	10.5	113,612	9.2	4.8	7.1	
성	인건비	104,014	9.4	100,982	9.2	100,002	8.1	3.0	4.0
	물건비	65,212	5.9	62,587	5.7	59,547	4.8	4.2	9.5
	경상이전	517,750	46.8	489,294	44.4	532,754	43.3	5.8	△2.8
	자본지출	344,811	31.1	375,566	34.1	447,465	36.4	△8.2	△22.9
	용자및출자	298	0.0	278	0.0	508	0.0	7.2	△41.3
	보전재원	1,400	0.1						
	내부거래	47,233	4.3	52,551	4.8	52,797	4.3	△10.1	△10.5
별	예비비및기타	26,282	2.4	20,742	1.9	37,128	3.0	26.7	△29.2

○ 일반회계

(단위 : 백만원, %)

구 분	2026		2025				증감률(%)			
			당초예산		최종예산		당초대비	최종대비		
계	1,006,027	100%	998,100	100%	1,120,902	100%	0.8	△10.2		
세	지 방 세	71,487	7.1	73,488	7.4	78,613	7.0	△2.7	△9.1	
	세 외 수 입	28,896	2.9	28,793	2.9	29,045	2.6	0.4	△0.5	
	입	경상적세외수입	13,178		13,421		11,604		△1.8	13.6
		임시적세외수입	14,200		13,767		15,764		3.1	△9.9
		지방행정재·부과금	968		1,105		1,059		△12.4	△8.6
		지난연도수입	550		500		618			
	지 방 교 부 세	455,240	45.3	442,700	44.4	449,321	40.1	2.8	1.3	
	조 정 교 부 금	16,000	1.6	16,000	1.6	25,548	2.3	0.0	△37.4	
	보 조 금	342,656	34.1	330,255	33.1	375,604	33.5	3.8	△8.8	
	입	국고보조금등	266,106		254,570		289,746		4.5	△8.2
		도비보조금등	76,551		75,685		85,857		1.1	△10.8
	지 방 채	1,400	0.1							
	보전수입등및내부거래	90,348	9.0	106,864	10.7	162,771	14.5	△15.5	△44.5	
	기	일반공공행정	57,748	5.7	54,072	5.4	59,599	5.3	6.8	△3.1
공공질서및안전		20,967	2.1	22,704	2.3	36,527	3.3	△7.7	△42.6	
교 육		6,544	0.7	7,215	0.7	8,633	0.8	△9.3	△24.2	
문 화 및 관 광		69,441	6.9	87,359	8.8	102,701	9.2	△20.5	△32.4	
환 경		73,289	7.3	81,577	8.2	82,170	7.3	△10.2	△10.8	
사 회 복 지		301,147	29.9	275,470	27.6	285,272	25.5	9.3	5.6	
보 건		16,301	1.6	15,327	1.5	14,902	1.3	6.4	9.4	
농림해양수산		157,475	15.7	153,868	15.4	169,858	15.2	2.3	△7.3	
산업중소기업및에너지		30,741	3.1	27,372	2.7	71,562	6.4	12.3	△57.0	
교 통 및 물 류		64,389	6.4	56,808	5.7	59,472	5.3	13.3	8.3	
국토및지역개발		69,601	6.9	92,767	9.3	107,008	9.5	△25.0	△35.0	
과 학 기 술										
예 비 비		24,775	2.5	15,289	1.5	16,973	1.5	62.0	46.0	
출	기 타	113,610	11.3	108,271	10.8	106,225	9.5	4.9	7.0	
	성	인 건 비	98,529	9.8	95,640	9.6	95,158	8.5	3.0	3.5
		물 건 비	58,232	5.8	55,961	5.6	52,743	4.7	4.1	10.4
		경 상 이 전	498,422	49.5	470,672	47.2	514,277	45.9	5.9	△3.1
		자 본 지 출	279,231	27.8	310,319	31.1	377,822	33.7	△10.0	△26.1
	별	용 자 및 출 자								
		보 전 재 원	1,400	0.1						
		내 부 거 래	45,058	4.5	50,219	5.0	49,573	4.4	△10.3	△9.1
		예비비및기타	25,155	2.5	15,289	1.5	31,329	2.8	64.5	△19.7

○ 특별회계(기타+공기업)

(단위 : 백만원, %)

구 분	2026		2025				증감률(%)			
			당초예산		최종예산		당초대비	최종대비		
계	100,973	100%	103,900	100%	109,298	100%	△2.8	△7.6		
세입	지방세									
	세외수입	18,004	17.8	15,076	14.5	16,898	15.5	19.4	6.5	
	경상적세외수입	경상적세외수입	14,907		12,546		13,504		18.8	10.4
		임시적세외수입	25		24		280		4.2	△91.1
		지방행정채·부과금	2,903		2,334		2,925		24.4	△0.8
		지난연도수입	169		172		189			
	지방교부세									
	조정교부금									
	보조금	보조금	30,467	30.2	32,122	30.9	28,717	26.3	△5.2	6.1
		국고보조금등	22,844		24,197		21,578		△5.6	5.9
도비보조금등		7,624		7,926		7,138		△3.8	6.8	
지방채										
보전수입등및내부거래	52,502	52.0	56,702	54.6	63,684	58.3	△7.4	△17.6		
세출	기타특별회계	일반공공행정								
		공공질서및안전					386	0.4		△100.0
		교육								
		문화및관광								
		환경	80,165	79.4	83,400	80.3	85,993	78.7	△3.9	△6.8
		사회복지	3,581	3.5	3,301	3.2	3,398	3.1	8.5	5.4
		보건								
		농림해양수산								
		산업중소기업및에너지								
		교통및물류	7,945	7.9	8,430	8.1	7,015	6.4	△5.8	13.3
		국토및지역개발	735	0.7	393	0.4	1,382	1.3	87.0	△46.8
		과학기술								
		예비비	497	0.5	576	0.6	3,737	3.4	△13.7	△86.7
특별회계	기타	8,051	8.0	7,800	7.5	7,387	6.8	3.2	9.0	
	인건비	5,486	5.4	5,341	5.1	4,844	4.4	2.7	13.3	
	물건비	6,979	6.9	6,626	6.4	6,804	6.2	5.3	2.6	
	경상이전	19,328	19.1	18,623	17.9	18,477	16.9	3.8	4.6	
	자본지출	65,580	64.9	65,247	62.8	69,643	63.7	0.5	△5.8	
	용자및출자	298	0.3	278	0.3	508	0.5	7.2	△41.3	
	보전재원									
특별회계	내부거래	2,175	2.2	2,331	2.2	3,224	2.9	△6.7	△32.5	
	예비비및기타	1,127	1.1	5,453	5.2	5,799	5.3	△79.3	△80.6	

영 천 시

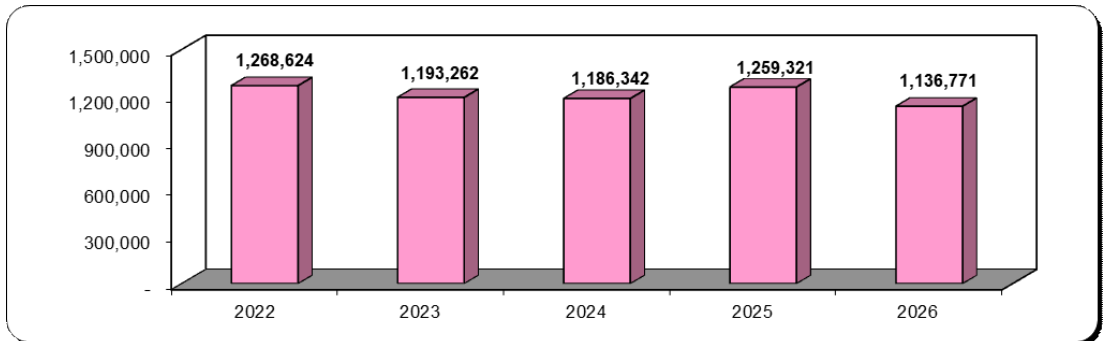
○ 총 예산규모는 1조 1,367억원('25당초대비 3.2% 증가, 최종대비 9.7% 감소)

- ➔ 일반회계는 1조 280억원으로 전년도 당초대비 4.8% 증가, 최종대비 9.5% 감소
- ➔ 특별회계는 1,087억원으로 전년도 당초대비 10% 감소, 최종대비 12.3% 감소

(단위 : 백만원, %)

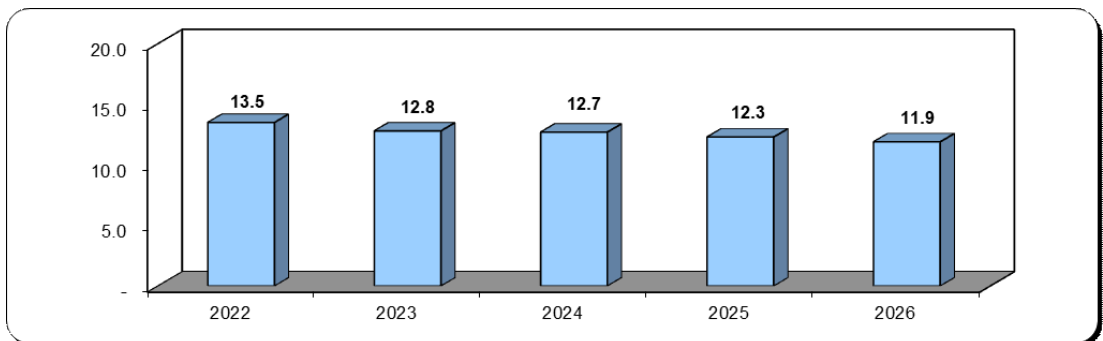
구 분	2026		2025				증감률(%)	
			당초예산		최종예산		당초대비	최종대비
총 계 규 모	1,136,771	100%	1,101,634	100%	1,259,321	100%	3.2	△9.7
일 반 회 계	1,028,000	90.4	980,800	89.0	1,135,300	90.2	4.8	△9.5
특 별 회 계	108,771	9.6	120,834	11.0	124,021	9.8	△10.0	△12.3
- 기타특별회계	18,586		24,216		22,767		△23.2	△18.4
- 공기업특별회계	90,185		96,618		101,253		△6.7	△10.9

○ 연도별 예산규모 추이



※ 2022~2025년 최종예산, 2026년 당초예산 기준임

○ 연도별 재정자립도



○ 세입·세출 예산현황(일반+특별)

(단위 : 백만원, %)

구 분	2026		2025				증감률(%)			
			당초예산		최종예산		당초대비	최종대비		
계	1,136,771	100%	1,101,634	100%	1,259,321	100%	3.2	△9.7		
세	지방세	91,000	8.0	90,200	8.2	90,191	7.2	0.9	0.9	
	세외수입	52,196	4.6	49,619	4.5	53,148	4.2	5.2	△1.8	
	경상적세외수입	35,456		32,609		33,905		8.7	4.6	
	임시적세외수입	13,473		13,030		15,239		3.4	△11.6	
	지방행정제재·부과금	1,587		2,196		2,219		△27.7	△28.5	
	지난연도수입	1,680		1,783		1,786				
	지방교부세	479,167	42.2	454,300	41.2	492,921	39.1	5.5	△2.8	
	조정교부금	15,000	1.3	15,000	1.4	25,791	2.0	0.0	△41.8	
	보조금	416,064	36.6	413,351	37.5	458,074	36.4	0.7	△9.2	
	국고보조금등	316,870		310,122		342,711		2.2	△7.5	
도비보조금등	99,195		103,229		115,363		△3.9	△14.0		
지방채										
보전수입등및내부거래	83,344	7.3	79,164	7.2	139,196	11.1	5.3	△40.1		
기	일반공공행정	75,066	6.6	81,327	7.4	138,599	11.0	△7.7	△45.8	
	공공질서및안전	46,982	4.1	26,332	2.4	32,638	2.6	78.4	43.9	
	교육	19,550	1.7	12,518	1.1	13,305	1.1	56.2	46.9	
	문화및관광	59,560	5.2	60,111	5.5	63,954	5.1	△0.9	△6.9	
	환경	132,742	11.7	163,568	14.8	177,862	14.1	△18.8	△25.4	
	사회복지	295,232	26.0	274,247	24.9	274,027	21.8	7.7	7.7	
	보건	19,409	1.7	19,113	1.7	19,691	1.6	1.5	△1.4	
	농림해양수산	158,157	13.9	162,980	14.8	189,746	15.1	△3.0	△16.6	
	산업중소기업및에너지	25,856	2.3	21,690	2.0	25,652	2.0	19.2	0.8	
	교통및물류	69,729	6.1	61,239	5.6	79,942	6.3	13.9	△12.8	
	국토및지역개발	86,798	7.6	71,764	6.5	94,996	7.5	20.9	△8.6	
	과학기술									
	예비비	14,303	1.3	13,658	1.2	21,630	1.7	4.7	△33.9	
	기타	133,387	11.7	133,088	12.1	127,278	10.1	0.2	4.8	
성	인건비	126,929	11.2	125,136	11.4	121,220	9.6	1.4	4.7	
	물건비	99,563	8.8	93,251	8.5	101,619	8.1	6.8	△2.0	
	경상이전	503,873	44.3	471,229	42.8	513,608	40.8	6.9	△1.9	
	자본지출	351,452	30.9	351,464	31.9	430,168	34.2	△0.0	△18.3	
	용자및출자									
	보전재원									
별	내부거래	40,622	3.6	46,866	4.3	48,258	3.8	△13.3	△15.8	
	예비비및기타	14,333	1.3	13,688	1.2	44,447	3.5	4.7	△67.8	

○ 일반회계

(단위 : 백만원, %)

구 분	2026		2025				증감률(%)		
			당초예산		최종예산		당초대비	최종대비	
계	1,028,000	100%	980,800	100%	1,135,300	100%	4.8	△9.5	
세입	지방세	91,000	8.9	90,200	9.2	90,191	7.9	0.9	0.9
	세외수입	31,804	3.1	30,402	3.1	32,597	2.9	4.6	△2.4
	경상적세외수입	16,870		14,351		14,675		17.6	15.0
	임시적세외수입	12,003		12,406		14,256		△3.2	△15.8
	지방행정기재·부과금	1,531		2,141		2,163		△28.5	△29.2
	지난연도수입	1,400		1,503		1,503			
	지방교부세	479,167	46.6	454,300	46.3	492,921	43.4	5.5	△2.8
	조정교부금	15,000	1.5	15,000	1.5	25,791	2.3	0.0	△41.8
	보조금	371,029	36.1	360,898	36.8	407,658	35.9	2.8	△9.0
	국고보조금등	283,141		264,709		298,825		7.0	△5.2
	도비보조금등	87,888		96,190		108,832		△8.6	△19.2
	지방채								
	보전수입등및내부거래	40,000	3.9	30,000	3.1	86,142	7.6	33.3	△53.6
	세출	일반공공행정	75,066	7.3	81,327	8.3	138,599	12.2	△7.7
공공질서및안전		46,982	4.6	26,332	2.7	32,638	2.9	78.4	43.9
교육		19,550	1.9	12,518	1.3	13,305	1.2	56.2	46.9
문화및관광		59,560	5.8	60,111	6.1	63,954	5.6	△0.9	△6.9
환경		46,607	4.5	66,497	6.8	78,030	6.9	△29.9	△40.3
사회복지		292,366	28.4	271,100	27.6	270,867	23.9	7.8	7.9
보건		19,409	1.9	19,113	1.9	19,691	1.7	1.5	△1.4
농림해양수산		158,157	15.4	162,980	16.6	189,746	16.7	△3.0	△16.6
산업중소기업및에너지		25,806	2.5	21,645	2.2	25,607	2.3	19.2	0.8
교통및물류		67,330	6.5	57,602	5.9	76,305	6.7	16.9	△11.8
국토및지역개발		77,577	7.5	61,793	6.3	85,007	7.5	25.5	△8.7
과학기술									
예비비		13,791	1.3	13,529	1.4	21,038	1.9	1.9	△34.4
기타		125,798	12.2	126,255	12.9	120,514	10.6	△0.4	4.4
성질별	인건비	120,970	11.8	120,036	12.2	116,115	10.2	0.8	4.2
	물건비	75,705	7.4	70,473	7.2	79,858	7.0	7.4	△5.2
	경상이전	496,724	48.3	464,075	47.3	506,417	44.6	7.0	△1.9
	자본지출	282,476	27.5	271,154	27.6	346,367	30.5	4.2	△18.4
	융자및출자								
	보전재원								
	내부거래	38,334	3.7	41,532	4.2	44,758	3.9	△7.7	△14.4
	예비비및기타	13,791	1.3	13,529	1.4	41,787	3.7	1.9	△67.0

○ 특별회계(기타+공기업)

(단위 : 백만원, %)

구 분	2026		2025				증감률(%)			
			당초예산		최종예산		당초대비	최종대비		
계	108,771	100%	120,834	100%	124,021	100%	△10.0	△12.3		
세	지 방 세									
	세 외 수 입	20,392	18.7	19,217	15.9	20,551	16.6	6.1	△0.8	
	경상적세외수입	경상적세외수입	18,586		18,258		19,230		1.8	△3.3
		임시적세외수입	1,471		624		983		135.7	49.6
		지방행정제재·부과금	55		55		55		0.0	0.0
		지난연도수입	280		280		283			
	지 방 교 부 세									
	조 정 교 부 금									
	입	보 조 금	45,035	41.4	52,453	43.4	50,416	40.7	△14.1	△10.7
		국고보조금등	33,729		45,414		43,886		△25.7	△23.1
도비보조금등		11,306		7,039		6,530		60.6	73.1	
지 방 채										
보전수입등및내부거래	43,344	39.8	49,164	40.7	53,053	42.8	△11.8	△18.3		
세 기 별 출	일 반 공 공 행 정									
	공공질서및안전									
	교 육									
	문 화 및 관 광									
	환 경	86,135	79.2	97,070	80.3	99,832	80.5	△11.3	△13.7	
	사 회 복 지	2,866	2.6	3,147	2.6	3,161	2.5	△8.9	△9.3	
	보 건									
	농림해양수산									
	산업중소기업에너지	50	0.0	46	0.0	46	0.0	8.7	8.7	
	교 통 및 물 류	2,399	2.2	3,637	3.0	3,637	2.9	△34.0	△34.0	
	국토및지역개발	9,221	8.5	9,971	8.3	9,988	8.1	△7.5	△7.7	
	과 학 기 술									
	예 비 비	512	0.5	129	0.1	592	0.5	296.9	△13.5	
	기 타	7,589	7.0	6,833	5.7	6,765	5.5	11.1	12.2	
성 질 별	인 건 비	5,959	5.5	5,100	4.2	5,106	4.1	16.8	16.7	
	물 건 비	23,858	21.9	22,777	18.8	21,761	17.5	4.7	9.6	
	경 상 이 전	7,149	6.6	7,154	5.9	7,192	5.8	△0.1	△0.6	
	자 본 지 출	68,975	63.4	80,310	66.5	83,802	67.6	△14.1	△17.7	
	용 자 및 출 자									
	보 전 재 원									
내 부 거 래	2,288	2.1	5,334	4.4	3,500	2.8	△57.1	△34.6		
예비비및기타	542	0.5	159	0.1	2,660	2.1	240.9	△79.6		

상 주 시

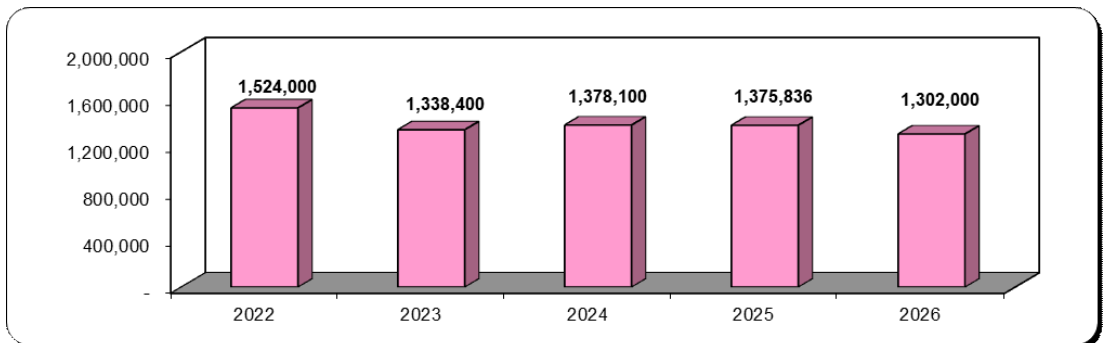
○ 총 예산규모는 1조 3,020억원('25당초대비 6.7% 증가, 최종대비 5.4% 감소)

- ➔ 일반회계는 1조 2,154억원으로 전년도 당초대비 7.1% 증가, 최종대비 5.7% 감소
- ➔ 특별회계는 866억원으로 전년도 당초대비 1.6% 증가, 최종대비 0.02% 증가

(단위 : 백만원, %)

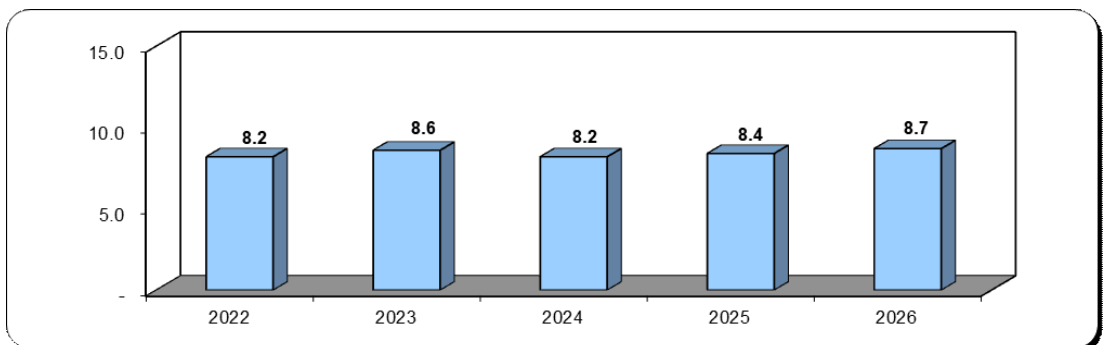
구 분	2026		2025				증감률(%)	
			당초예산		최종예산		당초대비	최종대비
총 계 규 모	1,302,000	100%	1,220,000	100%	1,375,836	100%	6.7	△5.4
일 반 회 계	1,215,400	93.3	1,134,800	93.0	1,289,256	93.7	7.1	△5.7
특 별 회 계	86,600	6.7	85,200	7.0	86,580	6.3	1.6	0.0
- 기타특별회계	11,300		14,200		13,880		△20.4	△18.6
- 공기업특별회계	75,300		71,000		72,700		6.1	3.6

○ 연도별 예산규모 추이



※ 2022~2025년 최종예산, 2026년 당초예산 기준임

○ 연도별 재정자립도



○ 세입·세출 예산현황(일반+특별)

(단위 : 백만원, %)

구 분	2026		2025				증감률(%)		
			당초예산		최종예산		당초대비	최종대비	
계	1,302,000	100%	1,220,000	100%	1,375,836	100%	6.7	△5.4	
세	지방세	62,053	4.8	59,541	4.9	61,541	4.5	4.2	0.8
	세외수입	61,813	4.7	51,887	4.3	59,485	4.3	19.1	3.9
	경상적세외수입	34,975		31,628		32,206		10.6	8.6
	임시적세외수입	23,662		18,335		23,285		29.1	1.6
	지방행정제재·부과금	1,051		1,236		1,475		△15.0	△28.7
	지난연도수입	2,124		689		2,519			
	지방교부세	591,866	45.5	564,720	46.3	613,515	44.6	4.8	△3.5
	조정교부금	17,000	1.3	14,000	1.1	19,859	1.4	21.4	△14.4
	보조금	480,812	36.9	422,402	34.6	475,482	34.6	13.8	1.1
	국고보조금등	381,620		331,161		373,125		15.2	2.3
도비보조금등	99,192		91,241		102,357		8.7	△3.1	
지방채	1,500	0.1							
보전수입등및내부거래	86,956	6.7	107,450	8.8	145,954	10.6	△19.1	△40.4	
기	일반공공행정	66,787	5.1	67,310	5.5	72,837	5.3	△0.8	△8.3
	공공질서및안전	31,707	2.4	30,034	2.5	35,139	2.6	5.6	△9.8
	교육	9,748	0.7	1,192	0.1	1,259	0.1	717.8	674.3
	문화및관광	63,957	4.9	72,045	5.9	78,188	5.7	△11.2	△18.2
	환경	212,743	16.3	188,955	15.5	202,478	14.7	12.6	5.1
	사회복지	283,538	21.8	262,724	21.5	256,981	18.7	7.9	10.3
	보건	19,371	1.5	21,956	1.8	20,481	1.5	△11.8	△5.4
	농림해양수산	227,360	17.5	200,162	16.4	232,707	16.9	13.6	△2.3
	산업중소기업및에너지	29,793	2.3	23,668	1.9	98,879	7.2	25.9	△69.9
	교통및물류	72,792	5.6	61,584	5.0	96,158	7.0	18.2	△24.3
	국토및지역개발	120,963	9.3	110,025	9.0	138,132	10.0	9.9	△12.4
	과학기술								
	예비비	16,293	1.3	38,297	3.1	7,826	0.6	△57.5	108.2
기타	146,947	11.3	142,048	11.6	134,771	9.8	3.4	9.0	
성	인건비	133,499	10.3	127,322	10.4	126,461	9.2	4.9	5.6
	물건비	103,223	7.9	97,695	8.0	100,664	7.3	5.7	2.5
	경상이전	520,812	40.0	485,721	39.8	513,467	37.3	7.2	1.4
	자본지출	490,330	37.7	431,150	35.3	522,899	38.0	13.7	△6.2
	용자및출자	950	0.1	990	0.1	1,150	0.1	△4.0	△17.4
	보전재원	1,500	0.1						
	내부거래	23,965	1.8	38,079	3.1	72,649	5.3	△37.1	△67.0
별	예비비및기타	27,720	2.1	39,043	3.2	38,545	2.8	△29.0	△28.1

○ 일반회계

(단위 : 백만원, %)

구 분	2026		2025				증감률(%)			
			당초예산		최종예산		당초대비	최종대비		
계	1,215,400	100%	1,134,800	100%	1,289,256	100%	7.1	△5.7		
세입	지방세	62,053	5.1	59,541	5.2	61,541	4.8	4.2	0.8	
	세외수입	43,558	3.6	35,409	3.1	44,165	3.4	23.0	△1.4	
	경상적세외수입	17,295		16,002		17,861		8.1	△3.2	
	임시적세외수입	23,474		18,157		23,129		29.3	1.5	
	지방행정체제·부과금	851		733		832		16.1	2.3	
	지난연도수입	1,938		517		2,343				
	지방교부세	591,866	48.7	564,720	49.8	613,515	47.6	4.8	△3.5	
	조정교부금	17,000	1.4	14,000	1.2	19,859	1.5	21.4	△14.4	
	보조금	452,565	37.2	398,355	35.1	455,453	35.3	13.6	△0.6	
	국고보조금등	361,612		314,918		360,152		14.8	0.4	
도비보조금등	90,954		83,437		95,301		9.0	△4.6		
지방채	1,500	0.1								
보전수입등및내부거래	46,858	3.9	62,774	5.5	94,723	7.3	△25.4	△50.5		
세출	일반공공행정	66,787	5.5	67,310	5.9	72,837	5.6	△0.8	△8.3	
	공공질서및안전	31,707	2.6	30,034	2.6	35,139	2.7	5.6	△9.8	
	교육	9,748	0.8	1,192	0.1	1,259	0.1	717.8	674.3	
	문화및관광	63,957	5.3	72,045	6.3	78,188	6.1	△11.2	△18.2	
	환경	139,167	11.5	117,346	10.3	130,572	10.1	18.6	6.6	
	사회복지	280,101	23.0	259,508	22.9	253,636	19.7	7.9	10.4	
	보건	19,371	1.6	21,956	1.9	20,481	1.6	△11.8	△5.4	
	농림해양수산	227,360	18.7	200,162	17.6	232,707	18.0	13.6	△2.3	
	산업중소기업및에너지	29,733	2.4	23,605	2.1	98,815	7.7	26.0	△69.9	
	교통및물류	69,704	5.7	57,514	5.1	91,771	7.1	21.2	△24.0	
	국토및지역개발	120,198	9.9	108,860	9.6	136,996	10.6	10.4	△12.3	
	과학기술									
	예비비	16,293	1.3	38,297	3.4	7,826	0.6	△57.5	108.2	
	기타	141,273	11.6	136,970	12.1	129,028	10.0	3.1	9.5	
성질별	인건비	129,300	10.6	123,954	10.9	122,295	9.5	4.3	5.7	
	물건비	89,697	7.4	84,566	7.5	89,509	6.9	6.1	0.2	
	경상이전	505,999	41.6	471,869	41.6	500,112	38.8	7.2	1.2	
	자본지출	452,479	37.2	383,598	33.8	485,133	37.6	18.0	△6.7	
	융자및출자									
	보전재원	1,500	0.1							
	내부거래	20,127	1.7	32,511	2.9	67,811	5.3	△38.1	△70.3	
예비비및기타	16,298	1.3	38,302	3.4	24,397	1.9	△57.4	△33.2		

○ 특별회계(기타+공기업)

(단위 : 백만원, %)

구 분	2026		2025				증감률(%)			
			당초예산		최종예산		당초대비	최종대비		
계	86,600	100%	85,200	100%	86,580	100%	1.6	0.0		
세	지 방 세									
	세 외 수 입	18,255	21.1	16,478	19.3	15,320	17.7	10.8	19.2	
	경상적세외수입	경상적세외수입	17,681		15,626		14,345		13.2	23.3
		임시적세외수입	188		177		156		6.2	20.5
		지방행정제재·부과금	200		503		643		△60.2	△68.9
		지난연도수입	187		172		176			
	지 방 교 부 세									
	조 정 교 부 금									
	입	보 조 금	28,247	32.6	24,047	28.2	20,028	23.1	17.5	41.0
		국고보조금등	20,008		16,243		12,973		23.2	54.2
도비보조금등		8,239		7,804		7,056		5.6	16.8	
지 방 채										
보전수입등및내부거래	40,098	46.3	44,676	52.4	51,231	59.2	△10.2	△21.7		
세 기 비 출	일 반 공 공 행 정									
	공공질서및안전									
	교 육									
	문 화 및 관 광									
	환 경	73,576	85.0	71,608	84.0	71,906	83.1	2.7	2.3	
	사 회 복 지	3,437	4.0	3,216	3.8	3,345	3.9	6.9	2.8	
	보 건									
	농림해양수산									
	산업중소기업및에너지	60	0.1	63	0.1	63	0.1	△4.8	△4.8	
	교 통 및 물 류	3,088	3.6	4,070	4.8	4,387	5.1	△24.1	△29.6	
	국토및지역개발	765	0.9	1,164	1.4	1,136	1.3	△34.3	△32.7	
	과 학 기 술									
	예 비 비									
성 질 별	기 타	5,675	6.6	5,078	6.0	5,742	6.6	11.8	△1.2	
	인 건 비	4,199	4.8	3,368	4.0	4,167	4.8	24.7	0.8	
	물 건 비	13,526	15.6	13,129	15.4	11,156	12.9	3.0	21.2	
	경 상 이 전	14,814	17.1	13,851	16.3	13,355	15.4	7.0	10.9	
	자 본 지 출	37,851	43.7	47,553	55.8	37,767	43.6	△20.4	0.2	
	용 자 및 출 자	950	1.1	990	1.2	1,150	1.3	△4.0	△17.4	
	보 전 재 원									
내 부 거 래	3,838	4.4	5,568	6.5	4,838	5.6	△31.1	△20.7		
예비비및기타	11,422	13.2	741	0.9	14,148	16.3	1,441.4	△19.3		

문 경 시

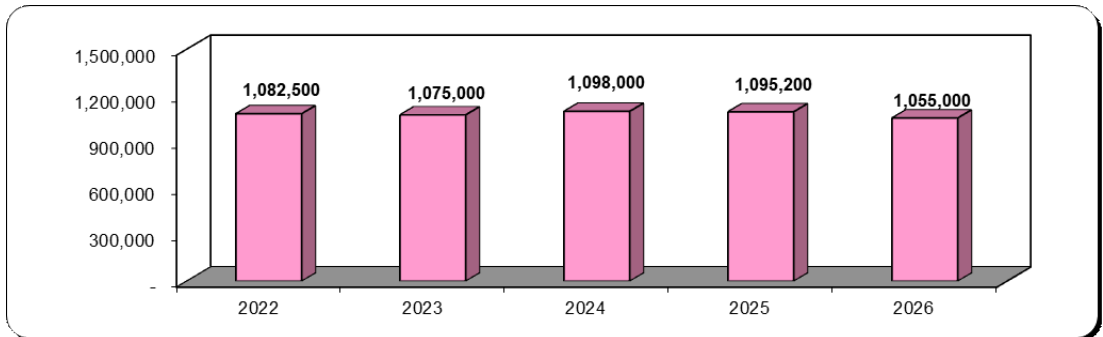
○ 총 예산규모는 1조 550억원('25당초대비 1.9% 증가, 최종대비 3.7% 감소)

- ➔ 일반회계는 9,525억원으로 전년도 당초대비 2.1% 증가, 최종대비 3.2% 감소
- ➔ 특별회계는 1,025억원으로 전년도 당초대비 0.5% 증가, 최종대비 8% 감소

(단위 : 백만원, %)

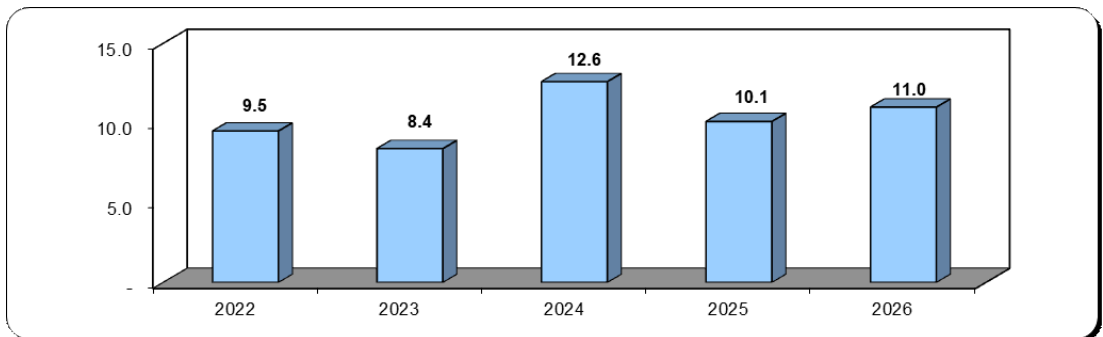
구 분	2026		2025				증감률(%)	
			당초예산		최종예산		당초대비	최종대비
총 계 규 모	1,055,000	100%	1,035,000	100%	1,095,200	100%	1.9	△3.7
일 반 회 계	952,500	90.3	933,000	90.1	983,800	89.8	2.1	△3.2
특 별 회 계	102,500	9.7	102,000	9.9	111,400	10.2	0.5	△8.0
- 기타특별회계	12,500		25,000		24,900		△50.0	△49.8
- 공기업특별회계	90,000		77,000		86,500		16.9	4.0

○ 연도별 예산규모 추이



※ 2022~2025년 최종예산, 2026년 당초예산 기준임

○ 연도별 재정자립도



○ 세입·세출 예산현황(일반+특별)

(단위 : 백만원, %)

구 분	2026		2025				증감률(%)			
			당초예산		최종예산		당초대비	최종대비		
계	1,055,000	100%	1,035,000	100%	1,095,200	100%	1.9	△3.7		
세	지 방 세	44,864	4.3	42,850	4.1	42,850	3.9	4.7	4.7	
	세 외 수 입	77,450	7.3	66,758	6.5	65,106	5.9	16.0	19.0	
	경상적세외수입	경상적세외수입	35,602		30,215		30,864		17.8	15.4
		임시적세외수입	40,034		34,878		32,577		14.8	22.9
		지방행정제재·부과금	1,065		1,065		1,065		0.0	0.0
		지난연도수입	749		600		600			
	지 방 교 부 세	457,862	43.4	428,434	41.4	459,415	41.9	6.9	△0.3	
	조 정 교 부 금	18,706	1.8	14,000	1.4	21,906	2.0	33.6	△14.6	
	보 조 금	보 조 금	305,108	28.9	274,335	26.5	304,409	27.8	11.2	0.2
		국고보조금등	228,728		204,444		228,186		11.9	0.2
도비보조금등		76,380		69,891		76,223		9.3	0.2	
지 방 채										
보전수입등및내부거래	151,010	14.3	208,623	20.2	201,514	18.4	△27.6	△25.1		
기	일 반 공 공 행 정	59,766	5.7	58,560	5.7	59,199	5.4	2.1	1.0	
	공공질서및안전	16,467	1.6	15,800	1.5	18,593	1.7	4.2	△11.4	
	교 육	9,359	0.9	7,898	0.8	8,415	0.8	18.5	11.2	
	문 화 및 관 광	78,438	7.4	69,780	6.7	76,513	7.0	12.4	2.5	
	환 경	174,718	16.6	157,104	15.2	172,198	15.7	11.2	1.5	
	사 회 복 지	210,966	20.0	198,991	19.2	199,389	18.2	6.0	5.8	
	보 건	12,722	1.2	13,398	1.3	13,288	1.2	△5.0	△4.3	
	농림해양수산	148,697	14.1	169,975	16.4	175,896	16.1	△12.5	△15.5	
	산업중소기업에너지	18,267	1.7	16,882	1.6	43,105	3.9	8.2	△57.6	
	교 통 및 물 류	73,469	7.0	54,737	5.3	69,116	6.3	34.2	6.3	
	국토및지역개발	129,654	12.3	135,024	13.0	148,014	13.5	△4.0	△12.4	
	과 학 기 술									
	예 비 비	14,190	1.3	32,877	3.2	9,687	0.9	△56.8	46.5	
	기 타	108,286	10.3	103,975	10.0	101,788	9.3	4.1	6.4	
성	인 건 비	102,168	9.7	97,373	9.4	95,630	8.7	4.9	6.8	
	물 건 비	72,969	6.9	67,887	6.6	70,660	6.5	7.5	3.3	
	경 상 이 전	408,002	38.7	387,178	37.4	414,420	37.8	5.4	△1.5	
	자 본 지 출	405,221	38.4	384,484	37.1	421,382	38.5	5.4	△3.8	
	용 자 및 출 자	300	0.0	300	0.0	300	0.0	0.0	0.0	
	보 전 재 원									
별	내 부 거 래	46,261	4.4	57,323	5.5	57,323	5.2	△19.3	△19.3	
	예비비및기타	20,079	1.9	40,456	3.9	35,485	3.2	△50.4	△43.4	

○ 일반회계

(단위 : 백만원, %)

구 분	2026		2025				증감률(%)			
			당초예산		최종예산		당초대비	최종대비		
계	952,500	100%	933,000	100%	983,800	100%	2.1	△3.2		
세입	지방세	44,864	4.7	42,850	4.6	42,850	4.4	4.7	4.7	
	세외수입	60,060	6.3	51,175	5.5	49,725	5.1	17.4	20.8	
	경상적세외수입	20,276		16,546		17,393		22.5	16.6	
	임시적세외수입	38,474		33,319		31,022		15.5	24.0	
	지방행정지출·부과금	711		711		711		0.0	0.0	
	지난연도수입	600		600		600				
	지방교부세	457,862	48.1	428,434	45.9	459,415	46.7	6.9	△0.3	
	조정교부금	18,706	2.0	14,000	1.5	21,906	2.2	33.6	△14.6	
	보조금	272,872	28.6	250,396	26.8	278,275	28.3	9.0	△1.9	
	국고보조금등	204,422		186,990		208,576		9.3	△2.0	
도비보조금등	68,450		63,406		69,698		8.0	△1.8		
지방채										
보전수입등및내부거래	98,135	10.3	146,145	15.7	131,629	13.4	△32.9	△25.4		
세출	일반공공행정	59,766	6.3	58,560	6.3	59,199	6.0	2.1	1.0	
	공공질서및안전	16,467	1.7	15,800	1.7	18,593	1.9	4.2	△11.4	
	교육	9,359	1.0	7,898	0.8	8,415	0.9	18.5	11.2	
	문화및관광	78,438	8.2	69,780	7.5	76,513	7.8	12.4	2.5	
	환경	82,378	8.6	77,404	8.3	82,995	8.4	6.4	△0.7	
	사회복지	207,386	21.8	195,541	21.0	195,992	19.9	6.1	5.8	
	보건	12,722	1.3	13,398	1.4	13,288	1.4	△5.0	△4.3	
	농림해양수산	148,697	15.6	169,975	18.2	175,896	17.9	△12.5	△15.5	
	산업중소기업및에너지	18,087	1.9	16,702	1.8	42,925	4.4	8.3	△57.9	
	교통및물류	73,469	7.7	54,737	5.9	69,116	7.0	34.2	6.3	
	국토및지역개발	123,254	12.9	116,354	12.5	129,394	13.2	5.9	△4.7	
	과학기술									
	예비비	14,190	1.5	32,877	3.5	9,687	1.0	△56.8	46.5	
	기타	108,286	11.4	103,975	11.1	101,788	10.3	4.1	6.4	
성질별	인건비	97,420	10.2	92,787	9.9	91,271	9.3	5.0	6.7	
	물건비	58,327	6.1	55,289	5.9	57,100	5.8	5.5	2.1	
	경상이전	396,257	41.6	377,071	40.4	403,634	41.0	5.1	△1.8	
	자본지출	344,021	36.1	331,851	35.6	363,819	37.0	3.7	△5.4	
	융자및출자									
	보전재원									
	내부거래	42,269	4.4	43,112	4.6	43,112	4.4	△2.0	△2.0	
예비비및기타	14,205	1.5	32,891	3.5	24,865	2.5	△56.8	△42.9		

○ 특별회계(기타+공기업)

(단위 : 백만원, %)

구 분	2026		2025				증감률(%)		
			당초예산		최종예산		당초대비	최종대비	
계	102,500	100%	102,000	100%	111,400	100%	0.5	△8.0	
세입	지방세								
	세외수입	17,390	17.0	15,582	15.3	15,381	13.8	11.6	13.1
	경상적세외수입	15,326		13,670		13,472		12.1	13.8
	임시적세외수입	1,560		1,559		1,555		0.1	0.3
	지방행정제재·부과금	354		354		354		0.0	0.0
	지난연도수입	149							
	지방교부세								
	조정교부금								
	보조금	32,236	31.4	23,939	23.5	26,135	23.5	34.7	23.3
	국고보조금등	24,305		17,454		19,609		39.3	23.9
도비보조금등	7,930		6,485		6,525		22.3	21.5	
지방채									
보전수입등및내부거래	52,875	51.6	62,478	61.3	69,885	62.7	△15.4	△24.3	
세출	일반공공행정								
	공공질서및안전								
	교육								
	문화및관광								
	환경	92,340	90.1	79,700	78.1	89,203	80.1	15.9	3.5
	사회복지	3,580	3.5	3,450	3.4	3,397	3.0	3.8	5.4
	보건								
	농림해양수산								
	산업중소기업및에너지	180	0.2	180	0.2	180	0.2	0.0	0.0
	교통및물류								
	국토및지역개발	6,400	6.2	18,670	18.3	18,620	16.7	△65.7	△65.6
	과학기술								
	예비비								
기타									
특별회계	인건비	4,748	4.6	4,586	4.5	4,358	3.9	3.5	8.9
	물건비	14,643	14.3	12,597	12.4	13,560	12.2	16.2	8.0
	경상이전	11,745	11.5	10,108	9.9	10,786	9.7	16.2	8.9
	자본지출	61,199	59.7	52,633	51.6	57,563	51.7	16.3	6.3
	용자및출자	300	0.3	300	0.3	300	0.3	0.0	0.0
	보전재원								
	내부거래	3,992	3.9	14,211	13.9	14,211	12.8	△71.9	△71.9
예비비및기타	5,874	5.7	7,565	7.4	10,621	9.5	△22.4	△44.7	

경 산 시

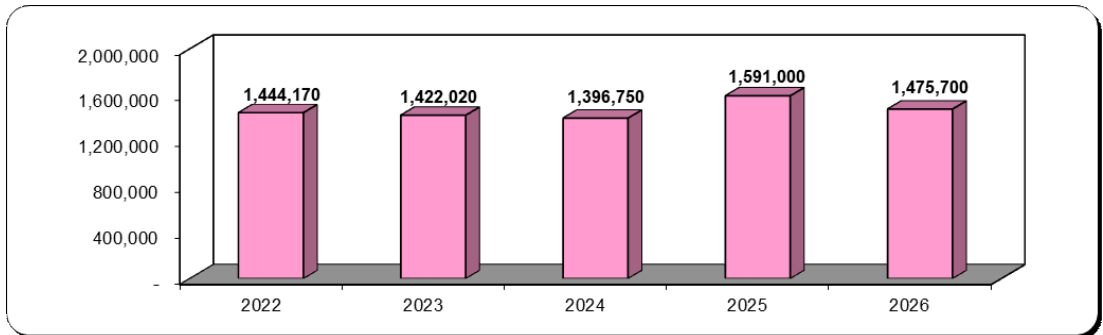
○ 총 예산규모는 1조 4,757억원('25당초대비 5.6% 증가, 최종대비 7.2% 감소)

- ➔ 일반회계는 1조 3,080억원으로 전년도 당초대비 6.5% 증가, 최종대비 7.4% 감소
- ➔ 특별회계는 1,677억원으로 전년도 당초대비 1.1% 감소, 최종대비 6.4% 감소

(단위 : 백만원, %)

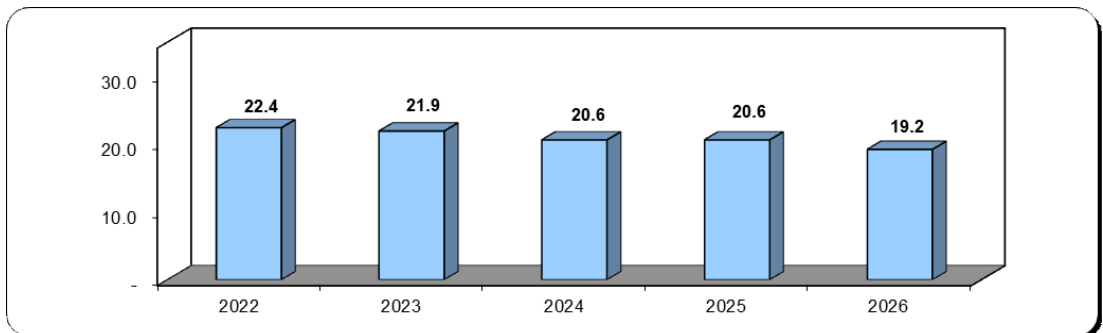
구 분	2026		2025				증감률(%)	
			당초예산		최종예산		당초대비	최종대비
총 계 규 모	1,475,700	100%	1,397,600	100%	1,591,000	100%	5.6	△7.2
일 반 회 계	1,308,000	88.6	1,228,000	87.9	1,411,900	88.7	6.5	△7.4
특 별 회 계	167,700	11.4	169,600	12.1	179,100	11.3	△1.1	△6.4
- 기타특별회계	35,200		33,200		35,200		6.0	-
- 공기업특별회계	132,500		136,400		143,900		△2.9	△7.9

○ 연도별 예산규모 추이



※ 2022~2025년 최종예산, 2026년 당초예산 기준임

○ 연도별 재정자립도



○ 세입·세출 예산현황(일반+특별)

(단위 : 백만원, %)

구 분	2026		2025				증감률(%)			
			당초예산		최종예산		당초대비	최종대비		
계	1,475,700	100%	1,397,600	100%	1,591,000	100%	5.6	△7.2		
세	지방세	210,700	14.3	204,700	14.6	215,132	13.5	2.9	△2.1	
	세외수입	100,747	6.8	110,891	7.9	116,521	7.3	△9.1	△13.5	
	경상적세외수입	경상적세외수입	75,331		70,985		69,748		6.1	8.0
		임시적세외수입	17,813		13,477		21,871		32.2	△18.6
		지방행정제재·부과금	5,851		25,213		22,452		△76.8	△73.9
		지난연도수입	1,752		1,216		2,450			
	지방교부세	373,400	25.3	356,000	25.5	373,090	23.5	4.9	0.1	
	조정교부금	50,000	3.4	46,500	3.3	55,593	3.5	7.5	△10.1	
	보조금	보조금	608,920	41.3	544,179	38.9	684,713	43.0	11.9	△11.1
		국고보조금등	478,706		423,051		544,019		13.2	△12.0
		도비보조금등	130,214		121,128		140,694		7.5	△7.4
	지방채	6,400	0.4	20,000	1.4	20,000	1.3	△68.0	△68.0	
보전수입등및내부거래	125,533	8.5	115,330	8.3	125,951	7.9	8.8	△0.3		
기	일반공공행정	43,413	2.9	45,927	3.3	48,107	3.0	△5.5	△9.8	
	공공질서및안전	11,760	0.8	20,164	1.4	21,705	1.4	△41.7	△45.8	
	교육	28,870	2.0	17,328	1.2	21,580	1.4	66.6	33.8	
	문화및관광	51,522	3.5	53,575	3.8	57,809	3.6	△3.8	△10.9	
	환경	220,692	15.0	203,327	14.5	204,800	12.9	8.5	7.8	
	사회복지	582,252	39.5	513,325	36.7	517,991	32.6	13.4	12.4	
	보건	24,206	1.6	22,737	1.6	22,832	1.4	6.5	6.0	
	농림해양수산	97,996	6.6	107,410	7.7	134,452	8.5	△8.8	△27.1	
	산업중소기업및에너지	77,202	5.2	69,554	5.0	196,488	12.3	11.0	△60.7	
	교통및물류	100,401	6.8	97,037	6.9	103,510	6.5	3.5	△3.0	
	국토및지역개발	48,553	3.3	60,550	4.3	65,139	4.1	△19.8	△25.5	
	과학기술			23	0.0	23	0.0	△100.0	△100.0	
출	예비비	6,518	0.4	9,635	0.7	1,701	0.1	△32.4	283.2	
	기타	182,313	12.4	177,008	12.7	194,865	12.2	3.0	△6.4	
	인건비	인건비	141,698	9.6	136,321	9.8	134,125	8.4	3.9	5.6
		물건비	104,008	7.0	101,499	7.3	97,468	6.1	2.5	6.7
		경상이전	848,216	57.5	782,385	56.0	887,488	55.8	8.4	△4.4
		자본지출	323,492	21.9	315,654	22.6	396,760	24.9	2.5	△18.5
	특별	용자및출자	60	0.0	60	0.0	60	0.0	0.0	0.0
		보전재원	6,987	0.5	4,987	0.4	4,987	0.3	40.1	40.1
		내부거래	39,154	2.7	41,449	3.0	52,821	3.3	△5.5	△25.9
		예비비및기타	12,085	0.8	15,245	1.1	17,292	1.1	△20.7	△30.1

○ 일반회계

(단위 : 백만원, %)

구 분	2026		2025				증감률(%)		
			당초예산		최종예산		당초대비	최종대비	
계	1,308,000	100%	1,228,000	100%	1,411,900	100%	6.5	△7.4	
세 입	지 방 세	210,700	16.1	204,700	16.7	215,132	15.2	2.9	△2.1
	세 외 수 입	40,924	3.1	38,170	3.1	46,820	3.3	7.2	△12.6
	경상적세외수입	19,060		20,487		19,901		△7.0	△4.2
	임시적세외수입	17,610		13,124		21,540		34.2	△18.2
	지방행정체제·부과금	3,254		3,558		3,579		△8.5	△9.1
	지난연도수입	1,000		1,000		1,800			
	지 방 교 부 세	373,400	28.5	356,000	29.0	373,090	26.4	4.9	0.1
	조 정 교 부 금	50,000	3.8	46,500	3.8	55,593	3.9	7.5	△10.1
	보 조 금	567,076	43.4	504,130	41.1	640,223	45.3	12.5	△11.4
	국고보조금등	440,863		385,213		501,680		14.4	△12.1
	도비보조금등	126,213		118,917		138,543		6.1	△8.9
	지 방 채	6,400	0.5	20,000	1.6	20,000	1.4	△68.0	△68.0
	보전수입등및내부거래	59,500	4.5	58,500	4.8	61,042	4.3	1.7	△2.5
세 출	일반공공행정	43,413	3.3	45,927	3.7	48,107	3.4	△5.5	△9.8
	공공질서및안전	11,760	0.9	20,164	1.6	21,705	1.5	△41.7	△45.8
	교 육	28,870	2.2	17,328	1.4	21,580	1.5	66.6	33.8
	문 화 및 관 광	51,522	3.9	53,575	4.4	57,809	4.1	△3.8	△10.9
	환 경	81,744	6.2	66,383	5.4	68,916	4.9	23.1	18.6
	사 회 복 지	574,480	43.9	506,449	41.2	511,213	36.2	13.4	12.4
	보 건	24,206	1.9	22,737	1.9	22,832	1.6	6.5	6.0
	농림해양수산	97,665	7.5	107,051	8.7	134,080	9.5	△8.8	△27.2
	산업중소기업및에너지	77,202	5.9	69,554	5.7	196,427	13.9	11.0	△60.7
	교 통 및 물 류	100,401	7.7	97,037	7.9	103,510	7.3	3.5	△3.0
	국토및지역개발	47,461	3.6	59,454	4.8	64,034	4.5	△20.2	△25.9
	과 학 기 술			23	0.0	23	0.0	△100.0	△100.0
	예 비 비	6,000	0.5	8,740	0.7	1,593	0.1	△31.4	276.6
기 타	163,276	12.5	153,577	12.5	160,072	11.3	6.3	2.0	
성 질 별	인 건 비	134,097	10.3	128,799	10.5	126,946	9.0	4.1	5.6
	물 건 비	64,212	4.9	62,089	5.1	61,823	4.4	3.4	3.9
	경 상 이 전	829,705	63.4	765,308	62.3	870,674	61.7	8.4	△4.7
	자 본 지 출	243,462	18.6	234,725	19.1	313,649	22.2	3.7	△22.4
	융 자 및 출 자								
	보 전 재 원	6,400	0.5	4,400	0.4	4,400	0.3	45.5	45.5
	내 부 거 래	19,041	1.5	18,642	1.5	19,092	1.4	2.1	△0.3
예비비및기타	11,083	0.8	14,037	1.1	15,316	1.1	△21.0	△27.6	

○ 특별회계(기타+공기업)

(단위 : 백만원, %)

구 분	2026		2025				증감률(%)		
			당초예산		최종예산		당초대비	최종대비	
계	167,700	100%	169,600	100%	179,100	100%	△1.1	△6.4	
세입	지방세								
	세외수입	59,822	35.7	72,721	42.9	69,701	38.9	△17.7	△14.2
	경상적세외수입	56,271		50,497		49,847		11.4	12.9
	임시적세외수입	203		353		332		△42.5	△38.9
	지방행정재·부과금	2,597		21,655		18,872		△88.0	△86.2
	지난연도수입	752		216		650			
	지방교부세								
	조정교부금								
	보조금	41,844	25.0	40,049	23.6	44,490	24.8	4.5	△5.9
	국고보조금등	37,843		37,838		42,339		0.0	△10.6
	도비보조금등	4,001		2,211		2,151		81.0	86.0
	지방채								
보전수입등및내부거래	66,033	39.4	56,830	33.5	64,909	36.2	16.2	1.7	
기타	일반공공행정								
	공공질서및안전								
	교육								
	문화및관광								
	환경	138,948	82.9	136,943	80.7	135,884	75.9	1.5	2.3
	사회복지	7,772	4.6	6,876	4.1	6,777	3.8	13.0	14.7
	보건								
	농림해양수산	332	0.2	359	0.2	372	0.2	△7.5	△10.8
	산업중소기업및에너지					61	0.0		△100.0
	교통및물류								
	국토및지역개발	1,092	0.7	1,097	0.6	1,105	0.6	△0.5	△1.2
	과학기술								
	예비비	518	0.3	895	0.5	107	0.1	△42.1	384.1
	기타	19,037	11.4	23,431	13.8	34,792	19.4	△18.8	△45.3
출입	인건비	7,601	4.5	7,522	4.4	7,179	4.0	1.1	5.9
	물건비	39,796	23.7	39,410	23.2	35,645	19.9	1.0	11.6
	경상이전	18,512	11.0	17,077	10.1	16,814	9.4	8.4	10.1
	자본지출	80,029	47.7	80,929	47.7	83,110	46.4	△1.1	△3.7
	용자및출자	60	0.0	60	0.0	60	0.0	0.0	0.0
	보전재원	587	0.4	587	0.3	587	0.3	0.0	0.0
	내부거래	20,113	12.0	22,807	13.4	33,728	18.8	△11.8	△40.4
예비비및기타	1,002	0.6	1,207	0.7	1,976	1.1	△17.0	△49.3	

의 성 군

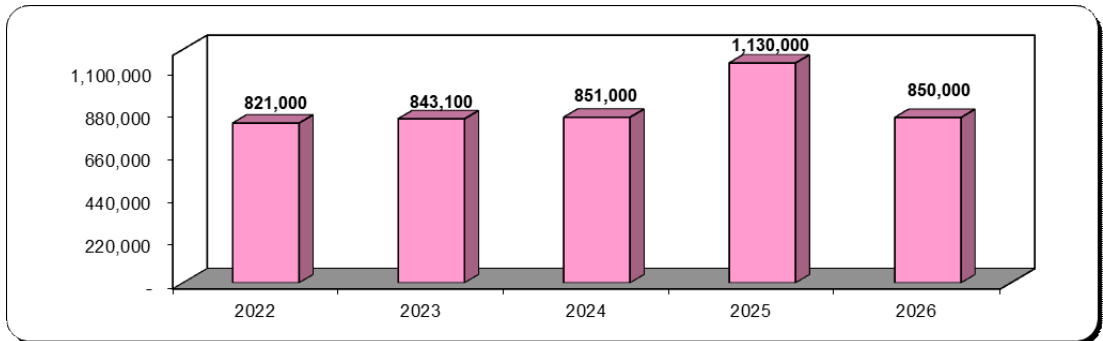
○ 총 예산규모는 8,500억원('25당초대비 18.1% 증가, 최종대비 24.8% 감소)

- ➔ 일반회계는 7,926억원으로 전년도 당초대비 18.6% 증가, 최종대비 25.4% 감소
- ➔ 특별회계는 573억원으로 전년도 당초대비 10.9% 증가, 최종대비 15.1% 감소

(단위 : 백만원, %)

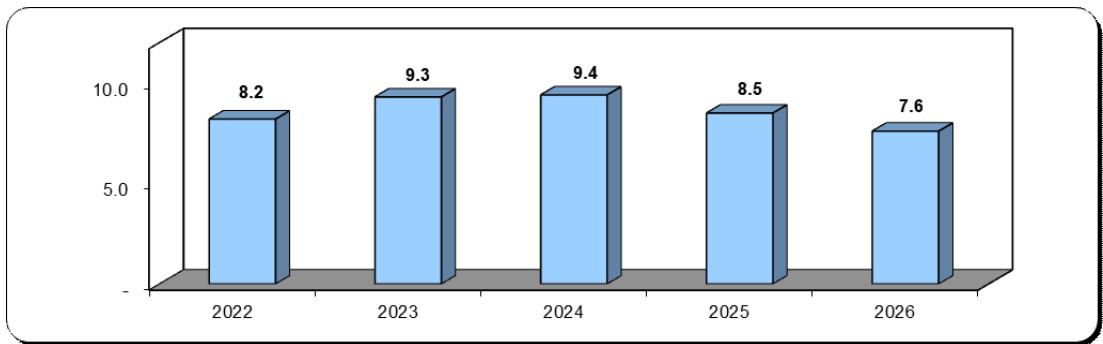
구 분	2026		2025				증감률(%)	
			당초예산		최종예산		당초대비	최종대비
총 계 규 모	850,000	100%	720,000	100%	1,130,000	100%	18.1	△24.8
일 반 회 계	792,688	93.3	668,318	92.8	1,062,459	94.0	18.6	△25.4
특 별 회 계	57,312	6.7	51,682	7.2	67,541	6.0	10.9	△15.1
- 기타특별회계	30,110		29,659		38,854		1.5	△22.5
- 공기업특별회계	27,202		22,023		28,687		23.5	△5.2

○ 연도별 예산규모 추이



※ 2022~2025년 최종예산, 2026년 당초예산 기준임

○ 연도별 재정자립도



○ 세입·세출 예산현황(일반+특별)

(단위 : 백만원, %)

구 분	2026		2025				증감률(%)		
			당초예산	100%	최종예산	100%	당초대비	최종대비	
계	850,000	100%	720,000	100%	1,130,000	100%	18.1	△24.8	
세	지 방 세	35,540	4.2	35,170	4.9	35,170	3.1	1.1	1.1
	세 외 수 입	30,350	3.6	29,128	4.0	31,375	2.8	4.2	△3.3
	경상적세외수입	16,815		18,364		19,905		△8.4	△15.5
	임시적세외수입	12,417		9,615		9,705		29.1	27.9
	자행행정제재·부과금	557		549		965		1.5	△42.3
	지난연도수입	560		600		800			
	지 방 교 부 세	367,881	43.3	311,991	43.3	449,705	39.8	17.9	△18.2
	조 정 교 부 금					15,175	1.3		△100.0
	보 조 금	318,094	37.4	276,208	38.4	426,034	37.7	15.2	△25.3
	국고보조금등	249,045		217,502		321,879		14.5	△22.6
도비보조금등	69,049		58,707		104,155		17.6	△33.7	
지 방 채									
보전수입등및내부거래	98,136	11.5	67,503	9.4	172,540	15.3	45.4	△43.1	
기	일 반 공 공 행 정	55,131	6.5	39,226	5.4	79,228	7.0	40.5	△30.4
	공공질서및안전	12,791	1.5	11,646	1.6	81,253	7.2	9.8	△84.3
	교 육	5,033	0.6	5,101	0.7	5,183	0.5	△1.3	△2.9
	문 화 및 관 광	63,422	7.5	28,975	4.0	48,827	4.3	118.9	29.9
	환 경	92,535	10.9	90,846	12.6	142,517	12.6	1.9	△35.1
	사 회 복 지	186,976	22.0	176,495	24.5	197,915	17.5	5.9	△5.5
	보 건	16,211	1.9	12,961	1.8	15,162	1.3	25.1	6.9
	농림해양수산	188,428	22.2	175,869	24.4	254,939	22.6	7.1	△26.1
	산업중소기업및에너지	41,251	4.9	18,241	2.5	71,370	6.3	126.1	△42.2
	교 통 및 물 류	32,188	3.8	28,155	3.9	41,539	3.7	14.3	△22.5
	국토및지역개발	46,401	5.5	26,464	3.7	74,796	6.6	75.3	△38.0
	과 학 기 술								
	예 비 비	16,532	1.9	16,658	2.3	21,627	1.9	△0.8	△23.6
기 타	93,103	11.0	89,363	12.4	95,643	8.5	4.2	△2.7	
출	인 건 비	83,776	9.9	78,489	10.9	84,852	7.5	6.7	△1.3
	물 건 비	60,752	7.1	57,025	7.9	67,105	5.9	6.5	△9.5
	경 상 이 전	356,000	41.9	331,681	46.1	460,747	40.8	7.3	△22.7
	자 본 지 출	307,221	36.1	218,327	30.3	450,949	39.9	40.7	△31.9
	용 자 및 출 자	10	0.0	10	0.0	10	0.0	0.0	0.0
	보 전 재 원								
	내 부 거 래	25,709	3.0	17,300	2.4	30,263	2.7	48.6	△15.0
	예비비및기타	16,532	1.9	17,168	2.4	36,072	3.2	△3.7	△54.2

○ 일반회계

(단위 : 백만원, %)

구 분	2026		2025				증감률(%)			
			당초예산		최종예산		당초대비	최종대비		
계	792,688	100%	668,318	100%	1,062,459	100%	18.6	△25.4		
세	지 방 세	35,540	4.5	35,170	5.3	35,170	3.3	1.1	1.1	
	세 외 수 입	24,395	3.1	21,606	3.2	25,258	2.4	12.9	△3.4	
	경상적세외수입	경상적세외수입	10,928		10,994		13,886		△0.6	△21.3
		임시적세외수입	12,415		9,575		9,689		29.7	28.1
		지방행정경제·부과금	552		537		952		2.8	△42.0
		지난연도수입	500		500		730			
	지 방 교 부 세	367,881	46.4	311,991	46.7	449,705	42.3	17.9	△18.2	
	조 정 교 부 금					15,175	1.4		△100.0	
	보 조 금	보 조 금	289,872	36.6	249,522	37.3	395,343	37.2	16.2	△26.7
		국고보조금등	225,394		195,233		295,653		15.4	△23.8
도비보조금등		64,478		54,288		99,690		18.8	△35.3	
지 방 채										
보전수입등및내부거래	75,000	9.5	50,030	7.5	141,808	13.3	49.9	△47.1		
세 기 별 출	일반공공행정	55,131	7.0	39,226	5.9	79,228	7.5	40.5	△30.4	
	공공질서및안전	12,791	1.6	11,646	1.7	81,253	7.6	9.8	△84.3	
	교 육	5,033	0.6	5,101	0.8	5,183	0.5	△1.3	△2.9	
	문 화 및 관 광	63,422	8.0	28,975	4.3	48,827	4.6	118.9	29.9	
	환 경	39,309	5.0	42,990	6.4	79,317	7.5	△8.6	△50.4	
	사 회 복 지	185,755	23.4	175,411	26.2	196,508	18.5	5.9	△5.5	
	보 건	16,211	2.0	12,961	1.9	15,162	1.4	25.1	6.9	
	농림해양수산	188,428	23.8	175,869	26.3	254,939	24.0	7.1	△26.1	
	산업중소기업및에너지	40,737	5.1	18,160	2.7	71,285	6.7	124.3	△42.9	
	교 통 및 물 류	32,188	4.1	28,155	4.2	41,539	3.9	14.3	△22.5	
	국토및지역개발	45,649	5.8	25,416	3.8	73,587	6.9	79.6	△38.0	
	과 학 기 술									
	예 비 비	16,532	2.1	16,658	2.5	21,627	2.0	△0.8	△23.6	
	기 타	91,503	11.5	87,749	13.1	94,004	8.8	4.3	△2.7	
	성 질 별	인 건 비	82,321	10.4	77,036	11.5	83,399	7.8	6.9	△1.3
물 건 비		52,182	6.6	51,433	7.7	58,994	5.6	1.5	△11.5	
경 상 이 전		348,388	44.0	325,330	48.7	452,978	42.6	7.1	△23.1	
자 본 지 출		267,556	33.8	180,561	27.0	404,126	38.0	48.2	△33.8	
용 자 및 출 자										
보 전 재 원										
내 부 거 래		25,709	3.2	17,300	2.6	30,263	2.8	48.6	△15.0	
예비비및기타	16,532	2.1	16,658	2.5	32,698	3.1	△0.8	△49.4		

○ 특별회계(기타+공기업)

(단위 : 백만원, %)

구 분	2026		2025				증감률(%)		
			당초예산		최종예산		당초대비	최종대비	
계	57,312	100%	51,682	100%	67,541	100%	10.9	△15.1	
세입	지방세								
	세외수입	5,954	10.4	7,522	14.6	6,117	9.1	△20.8	△2.7
	경상적세외수입	5,887		7,370		6,019		△20.1	△2.2
	임시적세외수입	2		40		16		△95.0	△87.5
	지방행정재·부과금	5		12		13		△58.3	△61.5
	지난연도수입	60		100		70			
	지방교부세								
	조정교부금								
	보조금	28,222	49.2	26,687	51.6	30,691	45.4	5.8	△8.0
	국고보조금등	23,651		22,268		26,226		6.2	△9.8
도비보조금등	4,571		4,418		4,465		3.5	2.4	
지방채									
보전수입등및내부거래	23,136	40.4	17,473	33.8	30,732	45.5	32.4	△24.7	
세출	일반공공행정								
	공공질서및안전								
	교육								
	문화및관광								
	환경	53,225	92.9	47,856	92.6	63,200	93.6	11.2	△15.8
	사회복지	1,222	2.1	1,084	2.1	1,407	2.1	12.7	△13.1
	보건								
	농림해양수산								
	산업중소기업및에너지	514	0.9	81	0.2	85	0.1	534.6	504.7
	교통및물류								
	국토및지역개발	752	1.3	1,048	2.0	1,209	1.8	△28.2	△37.8
	과학기술								
예비비									
기타	1,599	2.8	1,613	3.1	1,639	2.4	△0.9	△2.4	
성질별	인건비	1,455	2.5	1,453	2.8	1,453	2.2	0.1	0.1
	물건비	8,570	15.0	5,592	10.8	8,111	12.0	53.3	5.7
	경상이전	7,612	13.3	6,351	12.3	7,770	11.5	19.9	△2.0
	자본지출	39,665	69.2	37,766	73.1	46,823	69.3	5.0	△15.3
	융자및출자	10	0.0	10	0.0	10	0.0	0.0	0.0
	보전재원								
	내부거래								
예비비및기타			510	1.0	3,374	5.0	△100.0	△100.0	

청 송 군

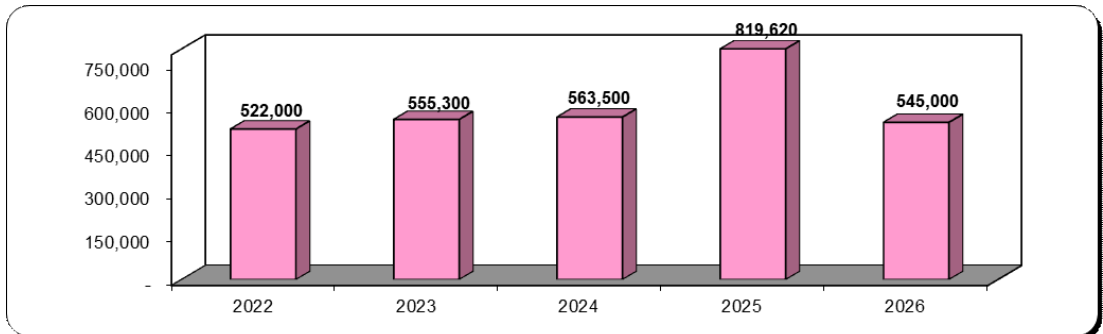
○ 총 예산규모는 5,450억원('25당초대비 9.3% 증가, 최종대비 33.5% 감소)

- ➔ 일반회계는 4,969억원으로 전년도 당초대비 11.6% 증가, 최종대비 34.8% 감소
- ➔ 특별회계는 480억원으로 전년도 당초대비 10.0% 감소, 최종대비 16.6% 감소

(단위 : 백만원, %)

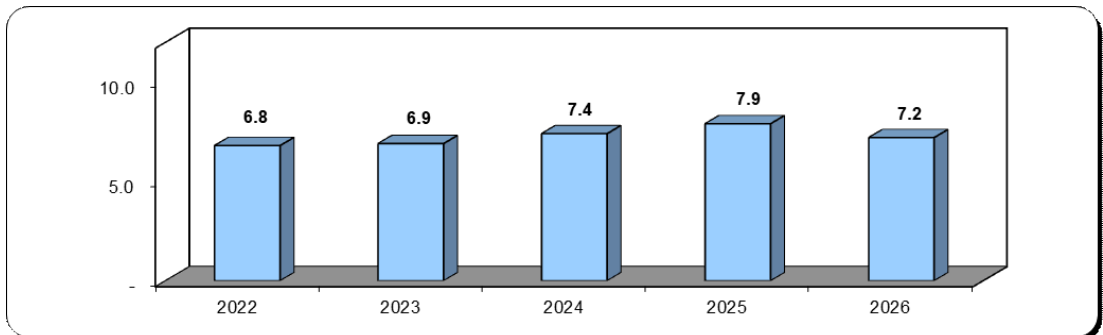
구 분	2026		2025				증감률(%)	
			당초예산		최종예산		당초대비	최종대비
총 계 규 모	545,000	100%	498,600	100%	819,620	100%	9.3	△33.5
일 반 회 계	496,948	91.2	445,228	89.3	762,035	93.0	11.6	△34.8
특 별 회 계	48,052	8.8	53,372	10.7	57,585	7.0	△10.0	△16.6
- 기타특별회계	48,052		53,372		57,585		△10.0	△16.6
- 공기업특별회계								

○ 연도별 예산규모 추이



※ 2022~2025년 최종예산, 2026년 당초예산 기준임

○ 연도별 재정자립도



○ 세입·세출 예산현황(일반+특별)

(단위 : 백만원, %)

구 분	2026		2025				증감률(%)		
			당초예산		최종예산		당초대비	최종대비	
계	545,000	100%	498,600	100%	819,620	100%	9.3	△33.5	
세 입	지 방 세	20,476	3.8	19,955	4.0	19,603	2.4	2.6	4.5
	세 외 수 입	19,202	3.5	19,348	3.9	24,000	2.9	△0.8	△20.0
	경상적세외수입	11,130		10,994		12,757		1.2	△12.8
	임시적세외수입	7,494		7,863		10,390		△4.7	△27.9
	지방행정채·부과금	547		460		492			
	지난연도수입	31		31		361			
	지 방 교 부 세	247,200	45.4	247,200	49.6	267,743	32.7	0.0	△7.7
	조 정 교 부 금	8,105	1.5	5,914	1.2	14,843	1.8	37.0	△45.4
	보 조 금	191,908	35.2	167,339	33.6	402,542	49.1	14.7	△52.3
	국고보조금등	136,663		121,137		295,320		12.8	△53.7
도비보조금등	55,245		46,202		107,222		19.6	△48.5	
지 방 채					15,000	1.8		△100.0	
보전수입등및내부거래	58,109	10.7	38,844	7.8	75,889	9.3	49.6	△23.4	
세 출	일반공공행정	32,080	5.9	23,047	4.6	66,619	8.1	39.2	△51.8
	공공질서및안전	23,787	4.4	14,146	2.8	161,679	19.7	68.2	△85.3
	교 육	1,958	0.4	1,765	0.4	1,833	0.2	10.9	6.8
	문 화 및 관 광	33,512	6.1	29,838	6.0	34,821	4.2	12.3	△3.8
	환 경	76,324	14.0	77,939	15.6	108,490	13.2	△2.1	△29.6
	사 회 복 지	103,740	19.0	94,759	19.0	111,575	13.6	9.5	△7.0
	보 림 건	14,423	2.6	13,099	2.6	14,489	1.8	10.1	△0.5
	농림해양수산	115,745	21.2	115,179	23.1	168,549	20.6	0.5	△31.3
	산업중소기업및에너지	18,715	3.4	16,175	3.2	20,041	2.4	15.7	△6.6
	교 통 및 물 류	9,346	1.7	10,283	2.1	12,255	1.5	△9.1	△23.7
	국토및지역개발	40,243	7.4	33,514	6.7	49,488	6.0	20.1	△18.7
	과 학 기 술								
	예 비 비	10,190	1.9	7,780	1.6	8,784	1.1	31.0	16.0
기 타	64,937	11.9	61,075	12.2	60,998	7.4	6.3	6.5	
성 질 별	인 건 비	62,458	11.5	58,008	11.6	58,463	7.1	7.7	6.8
	물 건 비	47,886	8.8	43,464	8.7	47,339	5.8	10.2	1.2
	경 상 이 전	193,097	35.4	184,493	37.0	334,331	40.8	4.7	△42.2
	자 본 지 출	213,257	39.1	189,119	37.9	346,752	42.3	12.8	△38.5
	용 자 및 출 자								
	보 전 재 원								
	내 부 거 래	18,109	3.3	15,734	3.2	16,721	2.0	15.1	8.3
예비비및기타	10,193	1.9	7,783	1.6	16,015	2.0	31.0	△36.4	

○ 일반회계

(단위 : 백만원, %)

구 분	2026		2025				증감률(%)		
			당초예산		최종예산		당초대비	최종대비	
계	496,948	100%	445,228	100%	762,035	100%	11.6	△34.8	
세입	지방세	20,476	4.1	19,955	4.5	19,603	2.6	2.6	4.5
	세외수입	15,124	3.0	15,274	3.4	18,906	2.5	△1.0	△20.0
	경상적세외수입	8,894		8,759		10,437		1.5	△14.8
	임시적세외수입	5,750		6,122		7,715		△6.1	△25.5
	지방행정체제·부과금	450		363		394		24.0	14.2
	지난연도수입	30		30		360			
	지방교부세	247,200	49.7	247,200	55.5	267,743	35.1	0.0	△7.7
	조정교부금	8,105	1.6	5,914	1.3	14,843	1.9	37.0	△45.4
	보조금	165,043	33.2	132,885	29.8	367,072	48.2	24.2	△55.0
	국고보조금등	121,588		97,131		271,613		25.2	△55.2
도비보조금등	43,455		35,754		95,460		21.5	△54.5	
지방채					15,000	2.0		△100.0	
보전수입등및내부거래	41,000	8.3	24,000	5.4	58,868	7.7	70.8	△30.4	
세출	일반공공행정	32,080	6.5	23,047	5.2	66,619	8.7	39.2	△51.8
	공공질서및안전	23,307	4.7	13,805	3.1	161,229	21.2	68.8	△85.5
	교육	1,958	0.4	1,765	0.4	1,833	0.2	10.9	6.8
	문화및관광	33,512	6.7	29,838	6.7	34,813	4.6	12.3	△3.7
	환경	31,714	6.4	27,535	6.2	54,297	7.1	15.2	△41.6
	사회복지	103,204	20.8	94,253	21.2	110,769	14.5	9.5	△6.8
	보건	14,423	2.9	13,099	2.9	14,489	1.9	10.1	△0.5
	농림해양수산	115,745	23.3	115,179	25.9	168,549	22.1	0.5	△31.3
	산업중소기업및에너지	18,715	3.8	16,175	3.6	20,041	2.6	15.7	△6.6
	교통및물류	9,346	1.9	10,283	2.3	12,255	1.6	△9.1	△23.7
	국토및지역개발	37,914	7.6	31,523	7.1	47,494	6.2	20.3	△20.2
	과학기술								
	예비비	10,190	2.1	7,780	1.7	8,784	1.2	31.0	16.0
	기타	64,840	13.0	60,945	13.7	60,864	8.0	6.4	6.5
성질별	인건비	62,208	12.5	57,836	13.0	58,241	7.6	7.6	6.8
	물건비	46,702	9.4	42,331	9.5	46,113	6.1	10.3	1.3
	경상이전	182,828	36.8	175,124	39.3	323,786	42.5	4.4	△43.5
	자본지출	176,911	35.6	146,422	32.9	301,260	39.5	20.8	△41.3
	용자및출자								
	보전재원								
	내부거래	18,109	3.6	15,734	3.5	16,721	2.2	15.1	8.3
예비비및기타	10,190	2.1	7,780	1.7	15,914	2.1	31.0	△36.0	

○ 특별회계(기타+공기업)

(단위 : 백만원, %)

구 분	2026		2025				증감률(%)		
			당초예산		최종예산		당초대비	최종대비	
계	48,052	100%	53,372	100%	57,585	100%	△10.0	△16.6	
세 입	지 방 세								
	세 외 수 입	4,078	8.5	4,075	7.6	5,094	8.8	0.1	△19.9
	경상적세외수입	2,236		2,236		2,320		0.0	△3.6
	임시적세외수입	1,744		1,741		2,675		0.2	△34.8
	지방행정체제·부과금	97		97		97		0.0	0.0
	지난연도수입	1		1		1			
	지 방 교 부 세								
	조 정 교 부 금								
	보 조 금	26,865	55.9	34,454	64.6	35,470	61.6	△22.0	△24.3
	국고보조금등	15,075		24,006		23,707		△37.2	△36.4
도비보조금등	11,790		10,448		11,762		12.8	0.2	
지 방 채									
보전수입등및내부거래	17,109	35.6	14,844	27.8	17,021	29.6	15.3	0.5	
세 출	일반공공행정								
	공공질서및안전	480	1.0	341	0.6	450	0.8	40.8	6.7
	교 육								
	문 화 및 관 광					8	0.0		△100.0
	환 경	44,610	92.8	50,404	94.4	54,193	94.1	△11.5	△17.7
	사 회 복 지	536	1.1	506	0.9	806	1.4	5.9	△33.5
	보 건								
	농림해양수산								
	산업중소기업및에너지								
	교 통 및 물 류								
	국토및지역개발	2,329	4.8	1,992	3.7	1,994	3.5	16.9	16.8
	과 학 기 술								
	예 비 비								
기 타	97	0.2	129	0.2	134	0.2	△24.8	△27.6	
성 질 별	인 건 비	250	0.5	171	0.3	222	0.4	46.2	12.6
	물 건 비	1,184	2.5	1,133	2.1	1,226	2.1	4.5	△3.4
	경 상 이 전	10,269	21.4	9,368	17.6	10,545	18.3	9.6	△2.6
	자 본 지 출	36,346	75.6	42,697	80.0	45,492	79.0	△14.9	△20.1
	응 자 및 출 자								
	보 전 재 원								
	내 부 거 래								
예비비및기타	3	0.0	2	0.0	101	0.2	50.0	△97.0	

영 양 군

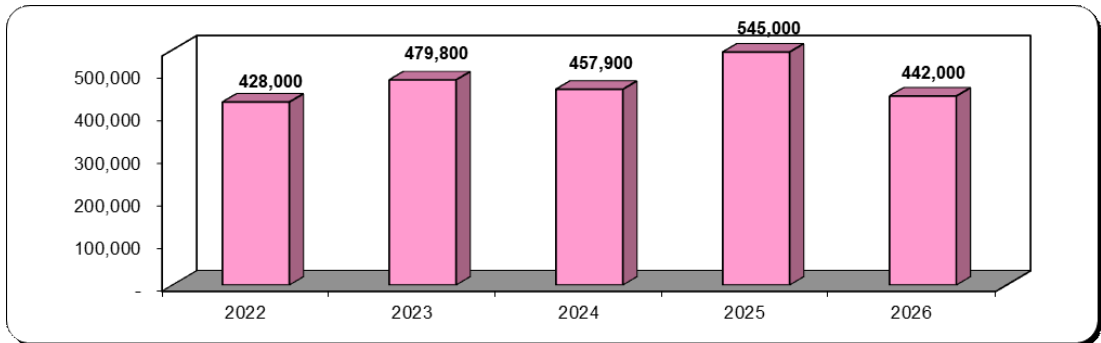
○ 총 예산규모는 4,420억원('25당초대비 4.9% 증가, 최종대비 18.9% 감소)

- ➔ 일반회계는 4,057억원으로 전년도 당초대비 8.2% 증가, 최종대비 18.5% 감소
- ➔ 특별회계는 363억원으로 전년도 당초대비 22.3% 감소, 최종대비 23.4% 감소

(단위 : 백만원, %)

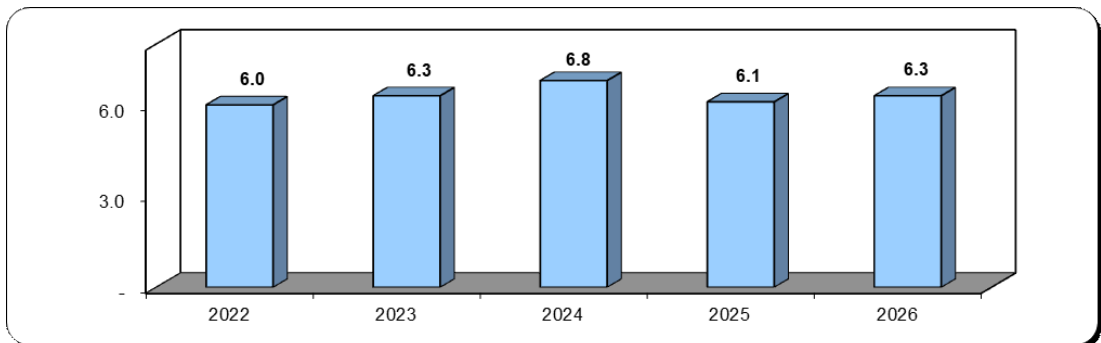
구 분	2026		2025				증감률(%)	
			당초예산		최종예산		당초대비	최종대비
총 계 규 모	442,000	100%	421,500	100%	545,000	100%	4.9	△18.9
일 반 회 계	405,700	91.8	374,800	88.9	497,600	91.3	8.2	△18.5
특 별 회 계	36,300	7.7	46,700	11.1	47,400	8.7	△22.3	△23.4
- 기타특별회계	36,300		46,700		47,400		△22.3	△23.4
- 공기업특별회계								

○ 연도별 예산규모 추이



※ 2022~2025년 최종예산, 2026년 당초예산 기준임

○ 연도별 재정자립도



○ 세입·세출 예산현황(일반+특별)

(단위 : 백만원, %)

구 분	2026		2025				증감률(%)		
			당초예산		최종예산		당초대비	최종대비	
계	442,000	100%	421,500	100%	545,000	100%	4.9	△18.9	
세	지 방 세	14,313	3.2	13,279	3.2	13,921	2.6	7.8	2.8
	세 외 수 입	14,062	3.2	12,199	2.9	16,809	3.1	15.3	△16.3
	경상적세외수입	6,330		4,926		7,910		28.5	△20.0
	임시적세외수입	7,199		6,748		8,373		6.7	△14.0
	지방행정제재·부과금	399		392		392		1.8	1.8
	지난연도수입	134		134		134			
	지 방 교 부 세	202,885	45.9	204,403	48.5	226,506	41.6	△0.7	△10.4
	조 정 교 부 금	15,000	3.4	10,000	2.4	12,250	2.2	50.0	22.4
	보 조 금	133,405	30.2	132,042	31.3	193,382	35.5	1.0	△31.0
	국고보조금등	94,782		97,981		137,870		△3.3	△31.3
도비보조금등	38,623		34,061		55,512		13.4	△30.4	
지 방 채									
보전수입등및내부거래	62,336	14.1	49,578	11.8	82,132	15.1	25.7	△24.1	
기	일 반 공 공 행 정	19,273	4.4	20,466	4.9	29,600	5.4	△5.8	△34.9
	공공질서및안전	13,974	3.2	14,787	3.5	35,922	6.6	△5.5	△61.1
	교 육	694	0.2	705	0.2	598	0.1	△1.6	16.1
	문 화 및 관 광	32,281	7.3	29,935	7.1	35,328	6.5	7.8	△8.6
	환 경	38,713	8.8	36,307	8.6	45,460	8.3	6.6	△14.8
	사 회 복 지	68,234	15.4	65,536	15.5	65,848	12.1	4.1	3.6
	보 건	5,445	1.2	5,254	1.2	6,070	1.1	3.6	△10.3
	농림해양수산	129,650	29.3	88,990	21.1	144,654	26.5	45.7	△10.4
	산업중기및에너지	7,231	1.6	8,069	1.9	18,081	3.3	△10.4	△60.0
	교 통 및 물 류	17,353	3.9	22,433	5.3	21,096	3.9	△22.6	△17.7
	국토및지역개발	41,848	9.5	61,234	14.5	78,245	14.4	△31.7	△46.5
	과 학 기 술								
	예 비 비	2,301	0.5	5,399	1.3	7,135	1.3	△57.4	△67.8
기 타	65,002	14.7	62,384	14.8	56,964	10.5	4.2	14.1	
성	인 건 비	62,803	14.2	64,932	15.4	60,733	11.1	△3.3	3.4
	물 건 비	28,431	6.4	27,666	6.6	29,743	5.5	2.8	△4.4
	경 상 이 전	157,855	35.7	117,887	28.0	155,222	28.5	33.9	1.7
	자 본 지 출	174,620	39.5	197,336	46.8	273,490	50.2	△11.5	△36.2
	용 자 및 출 자								
	보 전 재 원								
별	내 부 거 래	15,947	3.6	8,259	2.0	13,259	2.4	93.1	20.3
	예비비및기타	2,345	0.5	5,419	1.3	12,551	2.3	△56.7	△81.3

○ 일반회계

(단위 : 백만원, %)

구 분	2026		2025				증감률(%)		
			당초예산		최종예산		당초대비	최종대비	
계	405,700	100%	374,800	100%	497,600	100%	8.2	△18.5	
세 입	지 방 세	14,313	3.5	13,279	3.5	13,921	2.8	7.8	2.8
	세 외 수 입	11,332	2.8	9,500	2.5	13,909	2.8	19.3	△18.5
	경상적세외수입	4,537		3,153		5,938		43.9	△23.6
	임시적세외수입	6,343		5,892		7,517		7.7	△15.6
	지방행정세제·부과금	332		335		335		△0.9	△0.9
	지난연도수입	120		120		120			
	지 방 교 부 세	202,885	50.0	204,403	54.5	226,398	45.5	△0.7	△10.4
	조 정 교 부 금	10,000	2.5	10,000	2.7	12,250	2.5	0.0	△18.4
	보 조 금	122,970	30.3	102,528	27.4	163,769	32.9	19.9	△24.9
	국고보조금등	89,579		72,545		115,419		23.5	△22.4
	도비보조금등	33,392		29,983		48,349		11.4	△30.9
	지 방 채								
	보전수입등및내부거래	44,200	10.9	35,091	9.4	67,353	13.5	26.0	△34.4
세 출	일반공공행정	19,273	4.8	20,466	5.5	29,600	5.9	△5.8	△34.9
	공공질서및안전	13,974	3.4	14,787	3.9	35,922	7.2	△5.5	△61.1
	교 육	694	0.2	705	0.2	598	0.1	△1.6	16.1
	문 화 및 관 광	32,281	8.0	29,935	8.0	35,328	7.1	7.8	△8.6
	환 경	17,774	4.4	14,024	3.7	22,836	4.6	26.7	△22.2
	사 회 복 지	67,846	16.7	65,153	17.4	65,433	13.1	4.1	3.7
	보 건	5,445	1.3	5,254	1.4	6,070	1.2	3.6	△10.3
	농림해양수산	129,650	32.0	88,990	23.7	144,654	29.1	45.7	△10.4
	산업중소기업및에너지	6,633	1.6	7,959	2.1	17,973	3.6	△16.7	△63.1
	교 통 및 물 류	17,353	4.3	22,433	6.0	21,096	4.2	△22.6	△17.7
	국토및지역개발	29,535	7.3	37,423	10.0	54,104	10.9	△21.1	△45.4
	과 학 기 술								
	예 비 비	2,301	0.6	5,399	1.4	7,135	1.4	△57.4	△67.8
	기 타	62,939	15.5	62,272	16.6	56,852	11.4	1.1	10.7
	성 질 별	인 건 비	62,466	15.4	64,304	17.2	60,405	12.1	△2.9
물 건 비		26,911	6.6	25,987	6.9	27,978	5.6	3.6	△3.8
경 상 이 전		153,432	37.8	113,601	30.3	150,759	30.3	35.1	1.8
자 본 지 출		147,031	36.2	158,076	42.2	233,242	46.9	△7.0	△37.0
용 자 및 출 자									
보 전 재 원									
내 부 거 래		13,556	3.3	7,433	2.0	12,805	2.6	82.4	5.9
예비비및기타	2,304	0.6	5,399	1.4	12,410	2.5	△57.3	△81.4	

○ 특별회계(기타+공기업)

(단위 : 백만원, %)

구 분	2026		2025				증감률(%)		
			당초예산		최종예산		당초대비	최종대비	
계	36,300	100%	46,700	100%	47,400	100%	△22.3	△23.4	
세 입	지 방 세								
	세 외 수 입	2,730	7.5	2,700	5.8	2,900	6.1	1.1	△5.9
	경상적세외수입	1,793		1,772		1,972		1.2	△9.1
	임시적세외수입	856		856		856		0.0	0.0
	지방행정채·부과금	67		57		57		17.5	17.5
	지난연도수입	14		14		14			
	지 방 교 부 세					108	0.2		△100.0
	조 정 교 부 금	5,000	13.8						
	보 조 금	10,434	28.7	29,513	63.2	29,613	62.5	△64.6	△64.8
	국고보조금등	5,203		25,436		22,450		△79.5	△76.8
도비보조금등	5,231		4,078		7,163		28.3	△27.0	
지 방 채									
보전수입등및내부거래	18,136	50.0	14,487	31.0	14,779	31.2	25.2	22.7	
세 출	일반공공행정								
	공공질서및안전								
	교육								
	문화및관광								
	환경	20,939	57.7	22,284	47.7	22,624	47.7	△6.0	△7.4
	사회복지	388	1.1	383	0.8	415	0.9	1.3	△6.5
	보건								
	농림해양수산								
	산업중소기업및에너지	598	1.6	110	0.2	108	0.2	443.6	453.7
	교통및물류								
	국토및지역개발	12,312	33.9	23,811	51.0	24,141	50.9	△48.3	△49.0
	과학기술								
	예비비								
기 타	2,063	5.7	112	0.2	112	0.2	1,742.0	1,742.0	
성 질 별	인 건 비	337	0.9	628	1.3	328	0.7	△46.3	2.7
	물 건 비	1,520	4.2	1,679	3.6	1,765	3.7	△9.5	△13.9
	경 상 이 전	4,423	12.2	4,286	9.2	4,463	9.4	3.2	△0.9
	자 본 지 출	27,589	76.0	39,260	84.1	40,248	84.9	△29.7	△31.5
	용 자 및 출 자								
	보 전 재 원								
	내 부 거 래	2,391	6.6	826	1.8	454	1.0	189.5	426.7
	예비비및기타	41	0.1	20	0.0	141	0.3	105.0	△70.9

영 덕 군

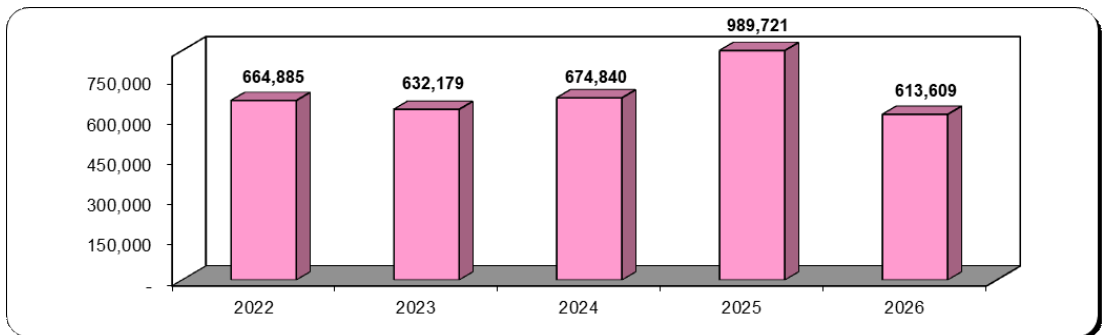
○ 총 예산규모는 6,136억원('25당초대비 0.6% 감소, 최종대비 38% 감소)

- ➔ 일반회계는 5,772억원으로 전년도 당초대비 2.1% 감소, 최종대비 39.9% 감소
- ➔ 특별회계는 364억원으로 전년도 당초대비 31.7% 증가, 최종대비 21.2% 증가

(단위 : 백만원, %)

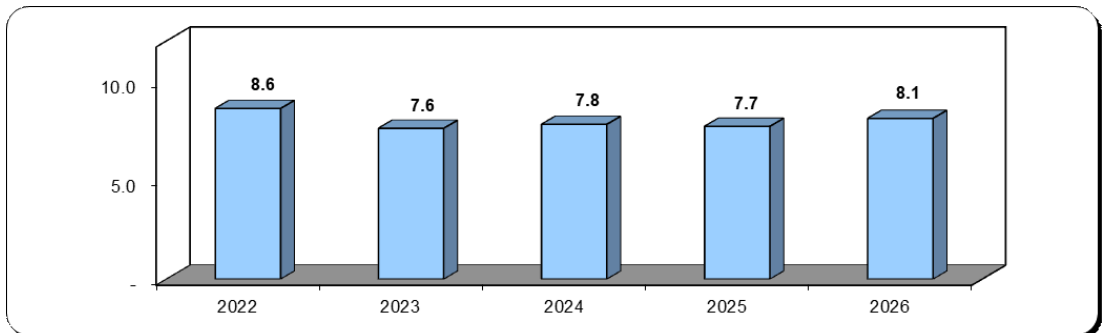
구 분	2026		2025				증감률(%)	
			당초예산		최종예산		당초대비	최종대비
총 계 규 모	613,609	100%	617,107	100%	989,721	100%	△0.6	△38.0
일 반 회 계	577,200	94.1	589,467	95.5	959,679	97.0	△2.1	△39.9
특 별 회 계	36,409	5.9	27,640	4.5	30,042	3.0	31.7	21.2
- 기타특별회계	4,985		4,222		5,394		18.1	△7.6
- 공기업특별회계	31,424		23,418		24,648		34.2	27.5

○ 연도별 예산규모 추이



※ 2022~2025년 최종예산, 2026년 당초예산 기준임

○ 연도별 재정자립도



○ 세입·세출 예산현황(일반+특별)

(단위 : 백만원, %)

구 분	2026		2025				증감률(%)		
			당초예산		최종예산		당초대비	최종대비	
계	613,609	100%	617,107	100%	989,721	100%	△0.6	△38.0	
세	지방세	27,148	4.4	27,023	4.4	26,800	2.7	0.5	1.3
	세외수입	27,963	4.6	26,795	4.3	29,040	2.9	4.4	△3.7
	경상적세외수입	14,940		14,332		16,703		4.2	△10.6
	임시적세외수입	12,055		11,418		11,346		5.6	6.2
	지방행정제재·부과금	634		712		661		△11.0	△4.1
	지난연도수입	334		334		330			
	지방교부세	247,700	40.4	267,900	43.4	276,619	27.9	△7.5	△10.5
	조정교부금	12,500	2.0	12,500	2.0	15,431	1.6	0.0	△19.0
	보조금	226,217	36.9	218,407	35.4	509,726	51.5	3.6	△55.6
	국고보조금등	168,109		157,092		371,439		7.0	△54.7
도비보조금등	58,108		61,315		138,287		△5.2	△58.0	
지방채	20,000	3.3			30,000	3.0		△33.3	
보전수입등및내부거래	52,081	8.5	64,481	10.4	102,105	10.3	△19.2	△49.0	
기	일반공공행정	31,317	5.1	28,467	4.6	50,603	5.1	10.0	△38.1
	공공질서및안전	31,968	5.2	28,573	4.6	53,777	5.4	11.9	△40.6
	교육	2,194	0.4	5,747	0.9	5,820	0.6	△61.8	△62.3
	문화및관광	43,356	7.1	45,313	7.3	56,382	5.7	△4.3	△23.1
	환경	87,914	14.3	100,871	16.3	129,705	13.1	△12.8	△32.2
	사회복지	137,910	22.5	129,929	21.1	142,380	14.4	6.1	△3.1
	보건	8,937	1.5	10,951	1.8	10,785	1.1	△18.4	△17.1
	농림해양수산	129,694	21.1	112,944	18.3	188,819	19.1	14.8	△31.3
	산업중소기업및에너지	13,349	2.2	16,325	2.6	41,636	4.2	△18.2	△67.9
	교통및물류	15,589	2.5	15,458	2.5	18,313	1.9	0.8	△14.9
	국토및지역개발	35,107	5.7	49,310	8.0	215,621	21.8	△28.8	△83.7
	과학기술								
	예비비	5,500	0.9	5,031	0.8	6,619	0.7	9.3	△16.9
기타	70,772	11.5	68,187	11.0	69,261	7.0	3.8	2.2	
성	인건비	74,521	12.1	71,213	11.5	71,640	7.2	4.6	4.0
	물건비	41,371	6.7	42,725	6.9	43,272	4.4	△3.2	△4.4
	경상이전	224,072	36.5	230,732	37.4	395,498	40.0	△2.9	△43.3
	자본지출	246,204	40.1	247,685	40.1	430,055	43.5	△0.6	△42.8
	용자및출자								
별	보전재원								
	내부거래	17,375	2.8	15,140	2.5	31,695	3.2	14.8	△45.2
	예비비및기타	10,066	1.6	9,613	1.6	17,562	1.8	4.7	△42.7

○ 일반회계

(단위 : 백만원, %)

구 분	2026		2025				증감률(%)		
			당초예산		최종예산		당초대비	최종대비	
계	577,200	100%	589,467	100%	959,679	100%	△2.1	△39.9	
세 입	지 방 세	27,148	4.7	27,023	4.6	26,800	2.8	0.5	1.3
	세 외 수 입	19,698	3.4	18,481	3.1	21,729	2.3	6.6	△9.3
	경상적세외수입	7,950		7,492		9,873		6.1	△19.5
	임시적세외수입	11,252		10,415		11,308		8.0	△0.5
	지방행정체제·부과금	196		274		248		△28.5	△21.0
	지난연도수입	300		300		300			
	지 방 교 부 세	247,700	42.9	267,900	45.4	276,619	28.8	△7.5	△10.5
	조 정 교 부 금	12,500	2.2	12,500	2.1	15,431	1.6	0.0	△19.0
	보 조 금	216,754	37.6	215,163	36.5	506,372	52.8	0.7	△57.2
	국고보조금등	159,160		154,011		368,269		3.3	△56.8
	도비보조금등	57,594		61,153		138,102		△5.8	△58.3
	지 방 채	20,000	3.5			30,000	3.1		△33.3
	보전수입등및내부거래	33,400	5.8	48,400	8.2	82,728	8.6	△31.0	△59.6
세 출	일반공공행정	31,303	5.4	28,433	4.8	50,404	5.3	10.1	△37.9
	공공질서및안전	31,968	5.5	28,573	4.8	53,777	5.6	11.9	△40.6
	교 육	2,194	0.4	5,747	1.0	5,820	0.6	△61.8	△62.3
	문 화 및 관 광	43,356	7.5	45,313	7.7	56,382	5.9	△4.3	△23.1
	환 경	58,924	10.2	79,802	13.5	107,429	11.2	△26.2	△45.2
	사 회 복 지	136,920	23.7	129,069	21.9	141,370	14.7	6.1	△3.1
	보 건	8,937	1.5	10,951	1.9	10,785	1.1	△18.4	△17.1
	농림해양수산	129,694	22.5	112,944	19.2	188,819	19.7	14.8	△31.3
	산업중소기업및에너지	12,776	2.2	16,191	2.7	41,502	4.3	△21.1	△69.2
	교 통 및 물 류	15,589	2.7	15,458	2.6	18,313	1.9	0.8	△14.9
	국토및지역개발	33,542	5.8	47,065	8.0	211,732	22.1	△28.7	△84.2
	과 학 기 술								
	예 비 비	5,500	1.0	5,031	0.9	6,619	0.7	9.3	△16.9
기 타	66,495	11.5	64,890	11.0	66,728	7.0	2.5	△0.3	
성 질 별	인 건 비	72,043	12.5	68,755	11.7	69,166	7.2	4.8	4.2
	물 건 비	36,738	6.4	39,208	6.7	39,701	4.1	△6.3	△7.5
	경 상 이 전	218,115	37.8	225,065	38.2	389,651	40.6	△3.1	△44.0
	자 본 지 출	225,333	39.0	233,142	39.6	414,068	43.1	△3.3	△45.6
	용 자 및 출 자								
	보 전 재 원								
	내 부 거 래	15,036	2.6	13,844	2.3	31,695	3.3	8.6	△52.6
예비비및기타	9,934	1.7	9,453	1.6	15,399	1.6	5.1	△35.5	

○ 특별회계(기타+공기업)

(단위 : 백만원, %)

구 분	2026		2025				증감률(%)		
			당초예산		최종예산		당초대비	최종대비	
계	36,409	100%	27,640	100%	30,042	100%	31.7	21.2	
세입	지방세								
	세외수입	8,265	22.7	8,315	30.1	7,311	24.3	△0.6	13.0
	경상적세외수입	6,990		6,840		6,831		2.2	2.3
	임시적세외수입	803		1,003		37		△19.9	2,070.3
	지방행정제재·부과금	438		438		413		0.0	6.1
	지난연도수입	34		34		30			
	지방교부세								
	조정교부금								
	보조금	9,463	26.0	3,244	11.7	3,354	11.2	191.7	182.1
	국고보조금등	8,949		3,082		3,170		190.4	182.3
도비보조금등	513		162		184		216.7	178.8	
지방채									
보전수입등및내부거래	18,681	51.3	16,081	58.2	19,376	64.5	16.2	△3.6	
세출	일반공공행정	14	0.0	34	0.1	199	0.7	△58.8	△93.0
	공공질서및안전								
	교육								
	문화및관광								
	환경	28,990	79.6	21,070	76.2	22,276	74.1	37.6	30.1
	사회복지	990	2.7	860	3.1	1,010	3.4	15.1	△2.0
	보건								
	농림해양수산								
	산업중소기업및에너지	573	1.6	134	0.5	134	0.4	327.6	327.6
	교통및물류								
	국토및지역개발	1,565	4.3	2,246	8.1	3,889	12.9	△30.3	△59.8
	과학기술								
	예비비								
기타	4,277	11.7	3,297	11.9	2,533	8.4	29.7	68.9	
특별회계	인건비	2,478	6.8	2,458	8.9	2,474	8.2	0.8	0.2
	물건비	4,633	12.7	3,517	12.7	3,571	11.9	31.7	29.7
	경상이전	5,956	16.4	5,667	20.5	5,847	19.5	5.1	1.9
	자본지출	20,871	57.3	14,542	52.6	15,987	53.2	43.5	30.5
	용자및출자								
	보전재원								
내부거래	2,339	6.4	1,296	4.7			80.5		
예비비및기타	131	0.4	160	0.6	2,163	7.2	△18.1	△93.9	

청도군

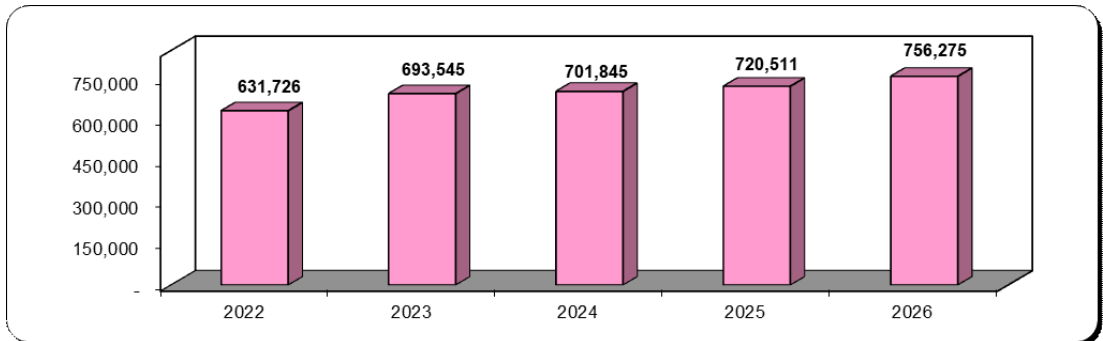
○ 총 예산규모는 7,562억원('25당초대비 21.8% 증가, 최종대비 5% 증가)

- ➔ 일반회계는 6,827억원으로 전년도 당초대비 19.5% 증가, 최종대비 1.2% 증가
- ➔ 특별회계는 735억원으로 전년도 당초대비 47.7% 증가, 최종대비 59.4% 증가

(단위 : 백만원, %)

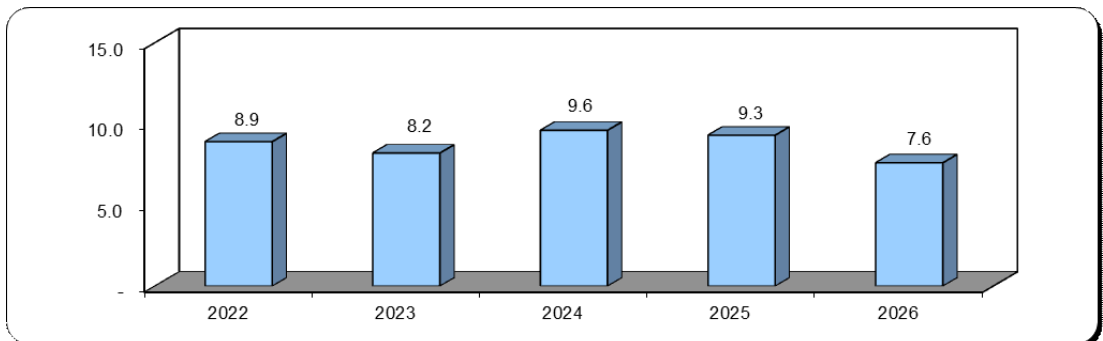
구분	2026		2025				증감률(%)	
			당초예산		최종예산		당초대비	최종대비
총계규모	756,275	100%	621,067	100%	720,511	100%	21.8	5.0
일반회계	682,754	90.3	571,293	92.0	674,388	93.6	19.5	1.2
특별회계	73,521	9.7	49,773	8.0	46,123	6.4	47.7	59.4
- 기타특별회계	73,521		49,773		46,123		47.7	59.4
- 공기업특별회계								

○ 연도별 예산규모 추이



※ 2022~2025년 최종예산, 2026년 당초예산 기준임

○ 연도별 재정자립도



○ 세입·세출 예산현황(일반+특별)

(단위 : 백만원, %)

구 분	2026		2025				증감률(%)		
			당초예산	100%	최종예산	100%	당초대비	최종대비	
계	756,275	100%	621,067	100%	720,511	100%	21.8	5.0	
세	지 방 세	33,840	4.5	33,550	4.5	33,550	4.7	0.9	0.9
	세 외 수 입	22,494	3.0	24,040	3.0	22,805	3.2	△6.4	△1.4
	경상적세외수입	12,530		14,084		12,669		△11.0	△1.1
	임시적세외수입	9,167		9,399		9,441		△2.5	△2.9
	지방행정제재·부과금	217		217		217		0.0	0.0
	지난연도수입	580		340		479			
	지 방 교 부 세	271,280	35.9	271,000	35.9	274,452	38.1	0.1	△1.2
	조 정 교 부 금	14,000	1.9	14,000	1.9	14,510	2.0	0.0	△3.5
	보 조 금	241,807	32.0	224,377	32.0	240,787	33.4	7.8	0.4
	국고보조금등	184,166		170,072		181,223		8.3	1.6
도비보조금등	57,642		54,305		59,564		6.1	△3.2	
지 방 채									
보전수입등및내부거래	172,853	22.9	54,100	22.9	134,407	18.7	219.5	28.6	
세 출 별	일반공공행정	37,232	4.9	38,662	4.9	49,113	6.8	△3.7	△24.2
	공공질서및안전	68,730	9.1	51,746	9.1	60,040	8.3	32.8	14.5
	교 육	5,459	0.7	3,686	0.7	4,689	0.7	48.1	16.4
	문 화 및 관 광	34,751	4.6	27,188	4.6	36,513	5.1	27.8	△4.8
	환 경	118,983	15.7	94,438	15.7	94,691	13.1	26.0	25.7
	사 회 복 지	135,332	17.9	122,615	17.9	123,725	17.2	10.4	9.4
	보 건	24,525	3.2	10,296	3.2	10,567	1.5	138.2	132.1
	농림해양수산	133,385	17.6	125,949	17.6	155,748	21.6	5.9	△14.4
	산업중소기업및에너지	13,279	1.8	10,973	1.8	30,762	4.3	21.0	△56.8
	교통및물류	27,264	3.6	15,619	3.6	21,887	3.0	74.6	24.6
	국토및지역개발	73,694	9.7	35,715	9.7	49,965	6.9	106.3	47.5
	과 학 기 술								
	예 비 비	5,766	0.8	8,039	0.8	6,000	0.8	△28.3	△3.9
	기 타	77,877	10.3	76,142	10.3	76,810	10.7	2.3	1.4
	성 질 별	인 건 비	72,091	9.5	68,445	9.5	69,330	9.6	5.3
물 건 비		46,186	6.1	41,195	6.1	48,287	6.7	12.1	△4.4
경 상 이 전		238,736	31.6	220,999	31.6	238,846	33.1	8.0	△0.0
자 본 지 출		345,152	45.6	255,592	45.6	322,955	44.8	35.0	6.9
용 자 및 출 자									
보 전 재 원									
내 부 거 래	48,326	6.4	26,778	6.4	28,345	3.9	80.5	70.5	
예비비및기타	5,785	0.8	8,058	0.8	12,748	1.8	△28.2	△54.6	

○ 일반회계

(단위 : 백만원, %)

구 분	2026		2025				증감률(%)		
			당초예산		최종예산		당초대비	최종대비	
계	682,754	100%	571,293	100%	674,388	100%	19.5	1.2	
세입	지방세	33,840	5.0	33,550	5.9	33,550	5.0	0.9	0.9
	세외수입	18,024	2.6	19,594	3.4	18,142	2.7	△8.0	△0.7
	경상적세외수입	9,171		10,749		9,255		△14.7	△0.9
	임시적세외수입	8,336		8,568		8,610		△2.7	△3.2
	지방행정체제·부과금	217		217		217		0.0	0.0
	지난연도수입	300		60		60			
	지방교부세	271,280	39.7	271,000	47.4	274,252	40.7	0.1	△1.1
	조정교부금	14,000	2.1	14,000	2.5	14,510	2.2	0.0	△3.5
	보조금	217,454	31.8	202,189	35.4	224,220	33.2	7.5	△3.0
	국고보조금등	162,802		150,331		167,035		8.3	△2.5
	도비보조금등	54,652		51,858		57,185		5.4	△4.4
지방채									
보전수입등및내부거래	128,156	18.8	30,960	5.4	109,713	16.3	313.9	16.8	
세출	일반공공행정	37,232	5.5	38,662	6.8	49,113	7.3	△3.7	△24.2
	공공질서및안전	68,730	10.1	51,746	9.1	60,040	8.9	32.8	14.5
	교육	5,459	0.8	3,686	0.6	4,689	0.7	48.1	16.4
	문화및관광	34,708	5.1	27,145	4.8	36,454	5.4	27.9	△4.8
	환경	70,728	10.4	53,850	9.4	59,358	8.8	31.3	19.2
	사회복지	134,340	19.7	121,732	21.3	122,869	18.2	10.4	9.3
	보건	24,525	3.6	10,296	1.8	10,567	1.6	138.2	132.1
	농림해양수산	126,109	18.5	119,183	20.9	148,162	22.0	5.8	△14.9
	산업중소기업및에너지	13,279	1.9	10,973	1.9	30,762	4.6	21.0	△56.8
	교통및물류	27,264	4.0	15,619	2.7	21,887	3.2	74.6	24.6
	국토및지역개발	57,619	8.4	35,145	6.2	48,595	7.2	63.9	18.6
	과학기술								
	예비비	5,766	0.8	8,039	1.4	6,000	0.9	△28.3	△3.9
	기타	76,996	11.3	75,219	13.2	75,891	11.3	2.4	1.5
성질별	인건비	70,818	10.4	67,180	11.8	68,062	10.1	5.4	4.0
	물건비	39,754	5.8	34,859	6.1	41,976	6.2	14.0	△5.3
	경상이전	230,419	33.7	212,648	37.2	229,890	34.1	8.4	0.2
	자본지출	287,882	42.2	222,000	38.9	293,654	43.5	29.7	△2.0
	융자및출자								
	보전재원								
	내부거래	48,116	7.0	26,568	4.7	28,135	4.2	81.1	71.0
예비비및기타	5,766	0.8	8,039	1.4	12,670	1.9	△28.3	△54.5	

○ 특별회계(기타+공기업)

(단위 : 백만원, %)

구 분	2026		2025				증감률(%)		
			당초예산		최종예산		당초대비	최종대비	
계	73,521	100%	49,773	100%	46,123	100%	47.7	59.4	
세입	지방세								
	세외수입	4,470	6.1	4,446	8.9	4,663	10.1	0.5	△4.1
	경상적세외수입	3,359		3,335		3,414		0.7	△1.6
	임시적세외수입	831		831		831		0.0	0.0
	지방행정체제·부과금								
	지난연도수입	280		280		419			
	지방교부세					200	0.4		△100.0
	조정교부금								
	보조금	24,353	33.1	22,188	44.6	16,567	35.9	9.8	47.0
	국고보조금등	21,364		19,741		14,188		8.2	50.6
도비보조금등	2,990		2,447		2,379		22.2	25.7	
지방채									
보전수입등및내부거래	44,697	60.8	23,140	46.5	24,693	53.5	93.2	81.0	
세출	일반공공행정								
	공공질서및안전								
	교육								
	문화및관광	43	0.1	43	0.1	60	0.1	0.0	△28.3
	환경	48,254	65.6	40,589	81.5	35,332	76.6	18.9	36.6
	사회복지	992	1.3	883	1.8	856	1.9	12.3	15.9
	보건								
	농림해양수산	7,276	9.9	6,766	13.6	7,586	16.4	7.5	△4.1
	산업중소기업및에너지								
	교통및물류								
	국토및지역개발	16,075	21.9	570	1.1	1,370	3.0	2,720.2	1,073.4
	과학기술								
	예비비								
기타	881	1.2	923	1.9	920	2.0	△4.6	△4.2	
성질별	인건비	1,273	1.7	1,266	2.5	1,268	2.7	0.6	0.4
	물건비	6,432	8.7	6,336	12.7	6,311	13.7	1.5	1.9
	경상이전	8,317	11.3	8,350	16.8	8,956	19.4	△0.4	△7.1
	자본지출	57,270	77.9	33,592	67.5	29,301	63.5	70.5	95.5
	융자및출자								
	보전재원								
	내부거래	210	0.3	210	0.4	210	0.5	0.0	0.0
예비비및기타	19	0.0	19	0.0	78	0.2	0.0	△75.6	

고령군

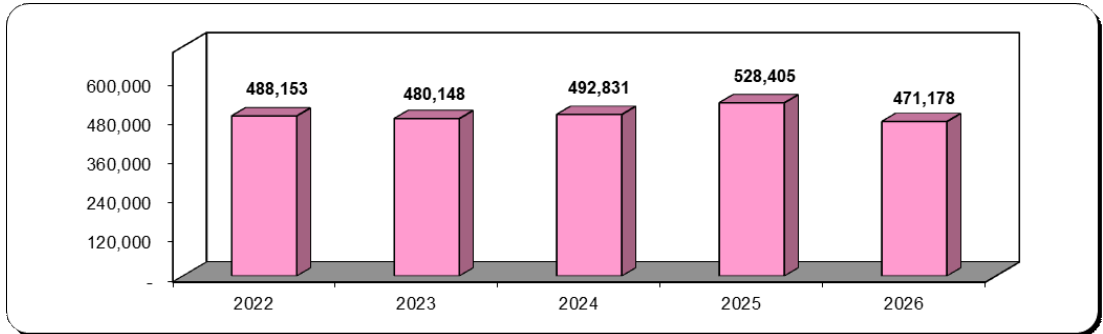
○ 총 예산규모는 4,711억원('25당초대비 3.1% 증가, 최종대비 10.8% 감소)

- ➔ 일반회계는 4,568억원으로 전년도 당초대비 4.2% 증가, 최종대비 10.4% 감소
- ➔ 특별회계는 142억원으로 전년도 당초대비 23.3% 감소, 최종대비 22.3% 감소

(단위 : 백만원, %)

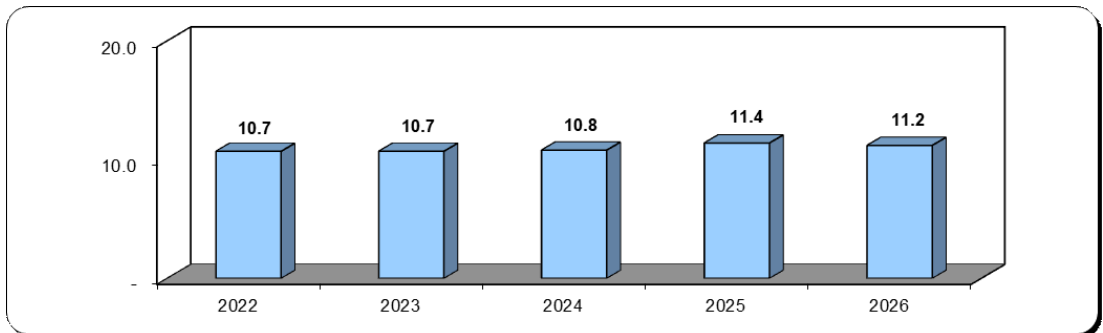
구분	2026		2025				증감률(%)	
			당초예산		최종예산		당초대비	최종대비
총계규모	471,178	100%	456,941	100%	528,405	100%	3.1	△10.8
일반회계	456,895	97.0	438,322	95.9	510,029	96.5	4.2	△10.4
특별회계	14,283	3.0	18,619	4.1	18,376	3.5	△23.3	△22.3
- 기타특별회계	14,283		18,619		18,376		△23.3	△22.3
- 공기업특별회계								

○ 연도별 예산규모 추이



※ 2022~2025년 최종예산, 2026년 당초예산 기준임

○ 연도별 재정자립도



○ 세입·세출 예산현황(일반+특별)

(단위 : 백만원, %)

구 분	2026		2025				증감률(%)		
			당초예산		최종예산		당초대비	최종대비	
계	471,178	100%	456,941	100%	528,405	100%	3.1	△10.8	
세입	지방세	34,214	7.3	33,803	7.4	33,903	6.4	1.2	0.9
	세외수입	19,758	4.2	19,102	4.2	20,817	3.9	3.4	△5.1
	경상적세외수입	13,039		12,570		13,814		3.7	△5.6
	임시적세외수입	5,947		5,739		6,160		3.6	△3.5
	지방행정체제·부과금	567		588		639		△3.6	△11.3
	지난연도수입	205		205		205			
	지방교부세	185,200	39.3	175,200	38.3	188,381	35.7	5.7	△1.7
	조정교부금	9,000	1.9	9,000	2.0	14,855	2.8	0.0	△39.4
	보조금	172,575	36.6	181,803	39.8	192,301	36.4	△5.1	△10.3
	국고보조금등	132,494		139,766		146,742		△5.2	△9.7
도비보조금등	40,081		42,037		45,558		△4.7	△12.0	
지방채			830	0.2	830	0.2	△100.0	△100.0	
보전수입등내부거래	50,431	10.7	37,203	8.1	77,318	14.6	35.6	△34.8	
세출	일반공공행정	25,244	5.4	28,087	6.1	40,221	7.6	△10.1	△37.2
	공공질서및안전	26,170	5.6	19,731	4.3	29,095	5.5	32.6	△10.1
	교육	1,658	0.4	1,588	0.3	1,657	0.3	4.4	0.1
	문화및관광	38,632	8.2	30,576	6.7	39,986	7.6	26.3	△3.4
	환경	54,875	11.6	62,994	13.8	60,873	11.5	△12.9	△9.9
	사회복지	109,396	23.2	97,291	21.3	100,378	19.0	12.4	9.0
	보건	8,744	1.9	10,354	2.3	9,342	1.8	△15.5	△6.4
	농림해양수산	78,131	16.6	82,752	18.1	101,505	19.2	△5.6	△23.0
	산업중소기업및에너지	12,976	2.8	10,272	2.2	24,829	4.7	26.3	△47.7
	교통및물류	19,440	4.1	10,375	2.3	15,613	3.0	87.4	24.5
	국도및지역개발	25,371	5.4	32,959	7.2	40,627	7.7	△23.0	△37.6
	과학기술								
	예비비	3,315	0.7	6,589	1.4	1,503	0.3	△49.7	120.6
	기타	67,227	14.3	63,371	13.9	62,777	11.9	6.1	7.1
	성질별	인건비	69,434	14.7	64,129	14.0	66,247	12.5	8.3
물건비		34,199	7.3	32,577	7.1	36,299	6.9	5.0	△5.8
경상이전		191,427	40.6	176,844	38.7	192,407	36.4	8.2	△0.5
자본지출		162,447	34.5	160,616	35.2	204,318	38.7	1.1	△20.5
용자및출자									
보전재원		850	0.2						
내부거래		9,450	2.0	16,127	3.5	20,428	3.9	△41.4	△53.7
예비비및기타	3,371	0.7	6,648	1.5	8,705	1.6	△49.3	△61.3	

○ 일반회계

(단위 : 백만원, %)

구 분	2026		2025				증감률(%)			
			당초예산		최종예산		당초대비	최종대비		
계	456,895	100%	438,322	100%	510,029	100%	4.2	△10.4		
세	지 방 세	34,214	7.5	33,803	7.7	33,903	6.6	1.2	0.9	
	세 외 수 입	16,925	3.7	16,272	3.7	17,985	3.5	4.0	△5.9	
	경상적세외수입	경상적세외수입	10,224		9,754		11,004		4.8	△7.1
		임시적세외수입	5,939		5,730		6,149		3.6	△3.4
		지방행정제재·부과금	562		588		633		△4.4	△11.2
		지난연도수입	200		200		200			
	지 방 교 부 세	185,200	40.5	175,200	40.0	188,381	36.9	5.7	△1.7	
	조 정 교 부 금	9,000	2.0	9,000	2.1	14,855	2.9	0.0	△39.4	
	보 조 금	보 조 금	168,454	36.9	174,078	39.7	184,900	36.3	△3.2	△8.9
		국고보조금등	129,083		133,218		140,615		△3.1	△8.2
		도비보조금등	39,372		40,860		44,285		△3.6	△11.1
	지 방 채			830	0.2	830	0.2	△100.0	△100.0	
	보전수입등및내부거래	43,102	9.4	29,140	6.6	69,175	13.6	47.9	△37.7	
	기	일반공공행정	25,244	5.5	28,087	6.4	40,221	7.9	△10.1	△37.2
공공질서및안전		26,170	5.7	19,731	4.5	29,095	5.7	32.6	△10.1	
교 육		1,658	0.4	1,588	0.4	1,657	0.3	4.4	0.1	
문 화 및 관 광		38,632	8.5	30,576	7.0	39,986	7.8	26.3	△3.4	
환 경		42,855	9.4	46,440	10.6	44,734	8.8	△7.7	△4.2	
사 회 복 지		108,663	23.8	96,630	22.0	99,729	19.6	12.5	9.0	
보 건		8,744	1.9	10,354	2.4	9,342	1.8	△15.5	△6.4	
농림해양수산		78,131	17.1	82,752	18.9	101,505	19.9	△5.6	△23.0	
산업중소기업및에너지		12,975	2.8	10,271	2.3	24,828	4.9	26.3	△47.7	
교 통 및 물 류		19,440	4.3	10,375	2.4	15,613	3.1	87.4	24.5	
국토및지역개발		23,964	5.2	31,678	7.2	39,162	7.7	△24.4	△38.8	
과 학 기 술										
예 비 비		3,315	0.7	6,589	1.5	1,503	0.3	△49.7	120.6	
출	기 타	67,105	14.7	63,249	14.4	62,655	12.3	6.1	7.1	
	인 건 비	인 건 비	69,312	15.2	64,007	14.6	66,125	13.0	8.3	4.8
		물 건 비	33,807	7.4	32,234	7.4	35,927	7.0	4.9	△5.9
	경 상 이 전	180,849	39.6	162,866	37.2	178,448	35.0	11.0	1.3	
	자 본 지 출	160,981	35.2	159,171	36.3	202,753	39.8	1.1	△20.6	
	응 자 및 출 자									
	별	보 전 재 원	850	0.2						
		내 부 거 래	7,771	1.7	13,444	3.1	18,208	3.6	△42.2	△57.3
		예비비및기타	3,325	0.7	6,599	1.5	8,569	1.7	△49.6	△61.2

○ 특별회계(기타+공기업)

(단위 : 백만원, %)

구 분	2026		2025				증감률(%)		
			당초예산		최종예산		당초대비	최종대비	
계	14,283	100%	18,619	100%	18,376	100%	△23.3	△22.3	
세입	지방세								
	세외수입	2,833	19.8	2,831	15.2	2,832	15.4	0.1	0.0
	경상적세외수입	2,815		2,817		2,810		△0.1	0.2
	임시적세외수입	8		9		11		△11.1	△27.3
	지방행정채·부과금	5				6			△16.7
	지난연도수입	5		5		5			
	지방교부세								
	조정교부금								
	보조금	4,121	28.9	7,725	41.5	7,401	40.3	△46.7	△44.3
	국고보조금등	3,411		6,548		6,127		△47.9	△44.3
도비보조금등	710		1,177		1,274		△39.7	△44.3	
지방채									
보전수입등및내부거래	7,329	51.3	8,063	43.3	8,144	44.3	△9.1	△10.0	
세출	일반공공행정								
	공공질서및안전								
	교육								
	문화및관광								
	환경	12,020	84.2	16,554	88.9	16,139	87.8	△27.4	△25.5
	사회복지	733	5.1	661	3.6	649	3.5	10.9	12.9
	보건								
	농림해양수산								
	산업중소기업및에너지	1	0.0	1	0.0	1	0.0	0.0	0.0
	교통및물류								
	국토및지역개발	1,407	9.9	1,281	6.9	1,465	8.0	9.8	△4.0
	과학기술								
	예비비								
기타	122	0.9	122	0.7	122	0.7	0.0	0.0	
성질별	인건비	122	0.9	122	0.7	122	0.7	0.0	0.0
	물건비	392	2.7	342	1.8	373	2.0	14.6	5.1
	경상이전	10,578	74.1	13,979	75.1	13,959	76.0	△24.3	△24.2
	자본지출	1,466	10.3	1,445	7.8	1,565	8.5	1.5	△6.3
	융자및출자								
	보전재원								
	내부거래	1,679	11.8	2,683	14.4	2,220	12.1	△37.4	△24.4
예비비및기타	46	0.3	48	0.3	136	0.7	△4.2	△66.2	

성 주 군

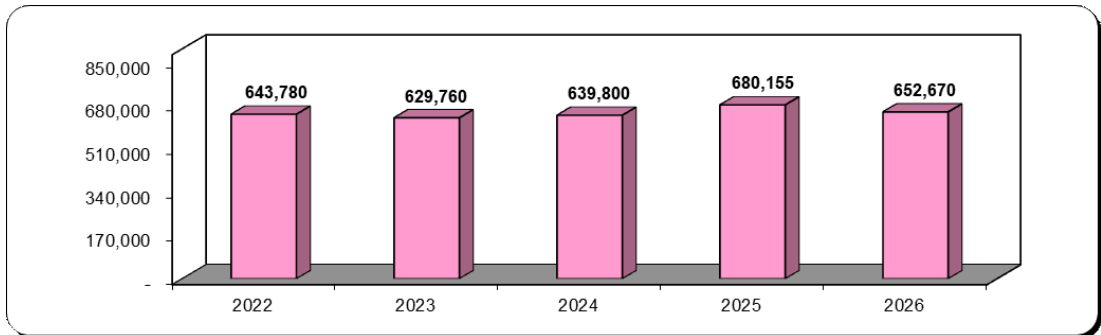
○ 총 예산규모는 6,526억원('25당초대비 4.6% 증가, 최종대비 4.0% 감소)

- ➔ 일반회계는 5,881억원으로 전년도 당초대비 3.7% 증가, 최종대비 4.4% 감소
- ➔ 특별회계는 645억원으로 전년도 당초대비 13.1% 증가, 최종대비 0.7% 감소

(단위 : 백만원, %)

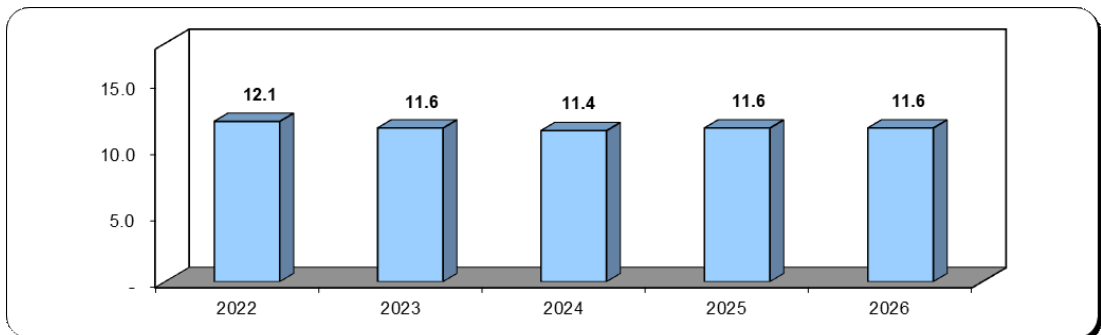
구 분	2026		2025				증감률(%)	
			당초예산		최종예산		당초대비	최종대비
총 계 규 모	652,670	100%	624,100	100%	680,155	100%	4.6	△4.0
일 반 회 계	588,100	90.1	567,000	90.9	615,125	90.4	3.7	△4.4
특 별 회 계	64,570	9.9	57,100	9.1	65,030	9.6	13.1	△0.7
- 기타특별회계	64,570		57,100		65,030		13.1	△0.7
- 공기업특별회계								

○ 연도별 예산규모 추이



※ 2022~2025년 최종예산, 2026년 당초예산 기준임

○ 연도별 재정자립도



○ 세입·세출 예산현황(일반+특별)

(단위 : 백만원, %)

구 분	2026		2025				증감률(%)			
			당초예산		최종예산		당초대비	최종대비		
계	652,670	100%	624,100	100%	680,155	100%	4.6	△4.0		
세	지 방 세	48,321	7.4	46,680	7.5	48,595	7.1	3.5	△0.6	
	세 외 수 입	24,705	3.8	24,897	4.0	27,488	4.0	△0.8	△10.1	
	경상적세외수입	12,621		13,094		13,589		△3.6	△7.1	
	임시적세외수입	10,197		10,929		11,905		△6.7	△14.3	
	지방행정채·부과금	387		374		493		3.5	△21.5	
	지 난 연 도 수 입	1,500		500		1,500				
	지 방 교 부 세	253,200	38.8	244,200	39.1	254,524	37.4	3.7	△0.5	
	조 정 교 부 금	12,000	1.8	10,000	1.6	13,750	2.0	20.0	△12.7	
	보 조 금	265,330	40.7	250,726	40.2	265,996	39.1	5.8	△0.3	
	국 고 보 조 금 등	206,847		192,048		201,830		7.7	2.5	
도 비 보 조 금 등	58,483		58,678		64,166		△0.3	△8.9		
지 방 채										
보전수입등및내부거래	49,115	7.5	47,598	7.6	69,802	10.3	3.2	△29.6		
기	일 반 공 공 행 정	28,198	4.3	21,392	3.4	22,479	3.3	31.8	25.4	
	공공질서및안전	30,076	4.6	33,951	5.4	36,004	5.3	△11.4	△16.5	
	교 육	2,062	0.3	4,346	0.7	4,195	0.6	△52.6	△50.8	
	문 화 및 관 광	36,661	5.6	34,272	5.5	36,250	5.3	7.0	1.1	
	환 경	116,956	17.9	105,489	16.9	110,627	16.3	10.9	5.7	
	사 회 복 지	137,978	21.1	119,713	19.2	120,777	17.8	15.3	14.2	
	보 건	3,393	0.5	8,906	1.4	9,266	1.4	△61.9	△63.4	
	농림해양수산	87,064	13.3	107,639	17.2	118,297	17.4	△19.1	△26.4	
	산업중소기업및에너지	8,022	1.2	12,282	2.0	28,013	4.1	△34.7	△71.4	
	교 통 및 물 류	21,218	3.3	19,737	3.2	19,999	2.9	7.5	6.1	
	국도및지역개발	102,434	15.7	83,102	13.3	98,980	14.6	23.3	3.5	
	과 학 기 술									
	예 비 비	4,872	0.7	3,121	0.5	2,333	0.3	56.1	108.8	
	기 타	73,737	11.3	70,150	11.2	72,934	10.7	5.1	1.1	
성	인 건 비	73,586	11.3	71,839	11.5	71,859	10.6	2.4	2.4	
	물 건 비	41,122	6.3	40,640	6.5	42,048	6.2	1.2	△2.2	
	경 상 이 전	242,066	37.1	228,880	36.7	249,095	36.6	5.8	△2.8	
	자 본 지 출	269,736	41.3	267,020	42.8	290,921	42.8	1.0	△7.3	
	응 자 및 출 자									
	보 전 재 원									
별	내 부 거 래	21,093	3.2	12,409	2.0	13,596	2.0	70.0	55.1	
	예비비및기타	5,067	0.8	3,312	0.5	12,635	1.9	53.0	△59.9	

○ 일반회계

(단위 : 백만원, %)

구 분	2026		2025				증감률(%)				
			당초예산		최종예산		당초대비	최종대비			
계	588,100	100%	567,000	100%	615,125	100%	3.7	△4.4			
세	지 방 세	48,321	8.2	46,680	8.2	48,595	7.9	3.5	△0.6		
	세 외 수 입	19,749	3.4	18,934	3.3	21,609	3.5	4.3	△8.6		
	세	경상적세외수입	7,665		7,131		8,362		7.5	△8.3	
		임시적세외수입	10,197		10,929		11,259		△6.7	△9.4	
		지방행정체제·부과금	387		374		487		3.5	△20.5	
		지난연도수입	1,500		500		1,500				
	지 방 교 부 세	253,200	43.1	244,200	43.1	254,524	41.4	3.7	△0.5		
	조 정 교 부 금	12,000	2.0	10,000	1.8	13,750	2.2	20.0	△12.7		
	입	보 조 금	226,282	38.5	215,344	38.0	232,502	37.8	5.1	△2.7	
		국고보조금등	170,551		158,712		170,355		7.5	0.1	
		도비보조금등	55,730		56,632		62,147		△1.6	△10.3	
	지 방 채										
보전수입등및내부거래	28,549	4.9	31,842	5.6	44,145	7.2	△10.3	△35.3			
세	기	일반공공행정	28,198	4.8	21,392	3.8	22,479	3.7	31.8	25.4	
		공공질서및안전	30,076	5.1	33,951	6.0	35,254	5.7	△11.4	△14.7	
		교 육	2,062	0.4	4,346	0.8	4,195	0.7	△52.6	△50.8	
		문 화 및 관 광	36,661	6.2	34,272	6.0	36,250	5.9	7.0	1.1	
		환 경	60,896	10.4	53,459	9.4	58,326	9.5	13.9	4.4	
		사 회 복 지	137,028	23.3	118,873	21.0	119,927	19.5	15.3	14.3	
		보 건	3,393	0.6	8,906	1.6	9,266	1.5	△61.9	△63.4	
		농림해양수산	87,064	14.8	107,639	19.0	118,297	19.2	△19.1	△26.4	
		산업중소기업및에너지	7,962	1.4	12,212	2.2	27,943	4.5	△34.8	△71.5	
		교 통 및 물 류	21,218	3.6	19,737	3.5	19,999	3.3	7.5	6.1	
		국토및지역개발	94,987	16.2	78,994	13.9	87,982	14.3	20.2	8.0	
		과 학 기 술									
		예 비 비	4,872	0.8	3,121	0.6	2,333	0.4	56.1	108.8	
		기 타	73,684	12.5	70,099	12.4	72,873	11.8	5.1	1.1	
		출	성	인 건 비	73,535	12.5	71,783	12.7	71,810	11.7	2.4
물 건 비	39,273			6.7	38,820	6.8	40,239	6.5	1.2	△2.4	
경 상 이 전	234,648			39.9	221,751	39.1	241,986	39.3	5.8	△3.0	
자 본 지 출	214,580			36.5	219,016	38.6	236,358	38.4	△2.0	△9.2	
융 자 및 출 자											
보 전 재 원											
내 부 거 래	21,093			3.6	12,409	2.2	12,846	2.1	70.0	64.2	
예비비및기타	4,972			0.8	3,221	0.6	11,886	1.9	54.4	△58.2	

○ 특별회계(기타+공기업)

(단위 : 백만원, %)

구 분	2026		2025				증감률(%)		
			당초예산		최종예산		당초대비	최종대비	
계	64,570	100%	57,100	100%	65,030	100%	13.1	△0.7	
세입	지방세								
	세외수입	4,956	7.7	5,962	10.4	5,879	9.0	△16.9	△15.7
	경상적세외수입	4,956		5,962		5,227		△16.9	△5.2
	임시적세외수입					646			△100.0
	지방행정체제·부과금					6			△100.0
	지난연도수입								
	지방교부세								
	조정교부금								
	보조금	39,048	60.5	35,382	62.0	33,494	51.5	10.4	16.6
	국고보조금등	36,296		33,336		31,475		8.9	15.3
도비보조금등	2,752		2,046		2,019		34.5	36.3	
지방채									
보전수입등및내부거래	20,566	31.9	15,756	27.6	25,657	39.5	30.5	△19.8	
세출	일반공공행정								
	공공질서및안전					750	1.2		△100.0
	교육								
	문화및관광								
	환경	56,060	86.8	52,030	91.1	52,300	80.4	7.7	7.2
	사회복지	950	1.5	840	1.5	850	1.3	13.1	11.8
	보건								
	농림해양수산								
	산업중소기업및에너지	60	0.1	70	0.1	70	0.1	△14.3	△14.3
	교통및물류								
	국토및지역개발	7,447	11.5	4,109	7.2	10,998	16.9	81.2	△32.3
	과학기술								
예비비									
기타	53	0.1	51	0.1	61	0.1	3.9	△13.1	
성질별	인건비	51	0.1	57	0.1	49	0.1	△10.5	4.1
	물건비	1,849	2.9	1,820	3.2	1,809	2.8	1.6	2.2
	경상이전	7,419	11.5	7,129	12.5	7,110	10.9	4.1	4.3
	자본지출	55,156	85.4	48,004	84.1	54,563	83.9	14.9	1.1
	융자및출자								
	보전재원								
	내부거래					750	1.2		△100.0
예비비및기타	95	0.1	91	0.2	749	1.2	4.4	△87.3	

칠곡군

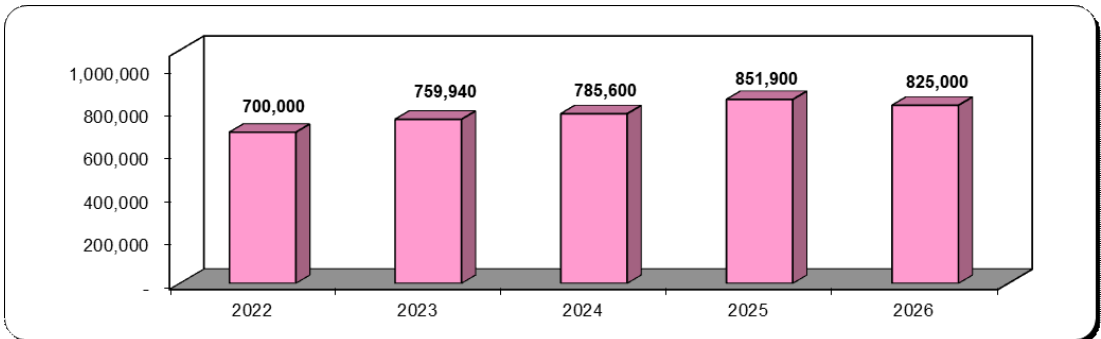
○ 총 예산규모는 8,250억원('25당초대비 2.8% 증가, 최종대비 3.2% 감소)

- ➔ 일반회계는 6,760억원으로 전년도 당초대비 1.9% 감소, 최종대비 9.7% 감소
- ➔ 특별회계는 1,483억원으로 전년도 당초대비 32.2% 증가, 최종대비 44.8% 증가

(단위 : 백만원, %)

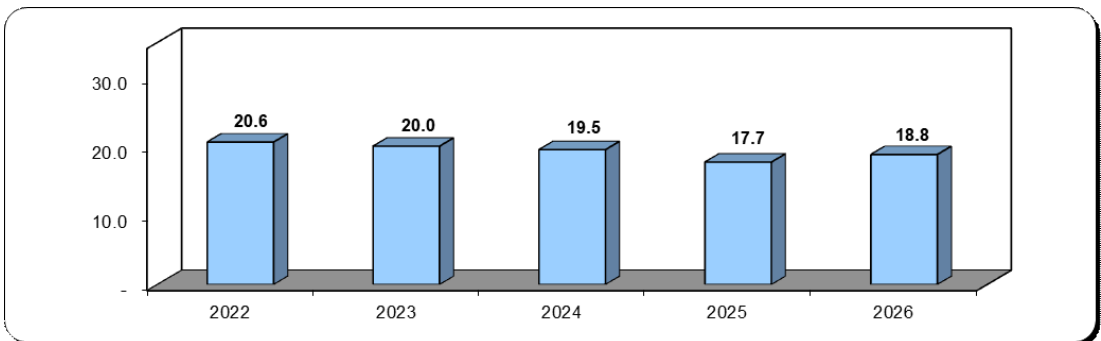
구분	2026		2025				증감률(%)	
			당초예산		최종예산		당초대비	최종대비
총계규모	825,000	100%	802,200	100%	851,900	100%	2.8	△3.2
일반회계	676,700	82.0	690,000	86.0	749,500	88.0	△1.9	△9.7
특별회계	148,300	18.0	112,200	14.0	102,400	12.0	32.2	44.8
- 기타특별회계	53,400		20,100		23,180		165.7	130.4
- 공기업특별회계	94,900		92,100		79,220		3.0	19.8

○ 연도별 예산규모 추이



※ 2022~2025년 최종예산, 2026년 당초예산 기준임

○ 연도별 재정자립도



○ 세입·세출 예산현황(일반+특별)

(단위 : 백만원, %)

구 분	2026		2025				증감률(%)		
			당초예산		최종예산		당초대비	최종대비	
계	825,000	100%	802,200	100%	851,900	100%	2.8	△3.2	
세	지방세	103,300	12.5	100,000	12.5	100,000	11.7	3.3	3.3
	세외수입	46,123	5.6	43,914	5.5	43,165	5.1	5.0	6.9
	경상적세외수입	32,768		31,656		31,238		3.5	4.9
	임시적세외수입	10,291		9,132		9,061		12.7	13.6
	지방행정재·부과금	2,184		2,249		1,949		△2.9	12.1
	지난연도수입	880		877		917			
	지방교부세	211,000	25.6	205,000	25.6	206,217	24.2	2.9	2.3
	조정교부금	24,000	2.9	23,000	2.9	27,697	3.3	4.3	△13.3
	보조금	296,135	35.9	291,159	36.3	305,868	35.9	1.7	△3.2
	국고보조금등	226,271		218,734		230,672		3.4	△1.9
도비보조금등	69,864		72,425		75,195		△3.5	△7.1	
지방채	10,000	1.2							
보전수입등및내부거래	134,442	16.3	139,127	17.3	168,954	19.8	△3.4	△20.4	
세 출 별	일반공공행정	42,679	5.2	63,227	7.9	64,904	7.6	△32.5	△34.2
	공공질서및안전	25,547	3.1	32,896	4.1	37,781	4.4	△22.3	△32.4
	교육	6,979	0.8	5,869	0.7	10,449	1.2	18.9	△33.2
	문화및관광	37,930	4.6	41,317	5.2	44,941	5.3	△8.2	△15.6
	환경	156,477	19.0	158,218	19.7	147,628	17.3	△1.1	6.0
	사회복지	232,378	28.2	223,833	27.9	215,757	25.3	3.8	7.7
	보건	12,844	1.6	14,542	1.8	13,317	1.6	△11.7	△3.6
	농림해양수산	68,513	8.3	67,210	8.4	69,006	8.1	1.9	△0.7
	산업중소기업및에너지	13,938	1.7	24,997	3.1	61,186	7.2	△44.2	△77.2
	교통및물류	34,039	4.1	34,650	4.3	35,444	4.2	△1.8	△4.0
	국도및지역개발	93,232	11.3	42,050	5.2	54,314	6.4	121.7	71.7
	과학기술								
	예비비	5,779	0.7	2,947	0.4	6,608	0.8	96.1	△12.5
	기타	94,664	11.5	90,443	11.3	90,565	10.6	4.7	4.5
성 질 별	인건비	84,773	10.3	80,741	10.1	81,124	9.5	5.0	4.5
	물건비	70,115	8.5	68,423	8.5	71,073	8.3	2.5	△1.3
	경상이전	374,244	45.4	364,374	45.4	391,755	46.0	2.7	△4.5
	자본지출	222,781	27.0	207,307	25.8	216,247	25.4	7.5	3.0
	용자및출자								
	보전재원								
내부거래	56,348	6.8	67,528	8.4	70,589	8.3	△16.6	△20.2	
예비비및기타	16,739	2.0	13,827	1.7	21,113	2.5	21.1	△20.7	

○ 일반회계

(단위 : 백만원, %)

구 분	2026		2025				증감률(%)			
			당초예산		최종예산		당초대비	최종대비		
계	676,700	100%	690,000	100%	749,500	100%	△1.9	△9.7		
세입	지방세	103,300	15.3	100,000	14.5	100,000	13.3	3.3	3.3	
	세외수입	23,600	3.5	22,000	3.2	22,084	2.9	7.3	6.9	
	경상적세외수입	12,806		12,299		12,299		4.1	4.1	
	임시적세외수입	8,992		7,886		7,970		14.0	12.8	
	지방행정체제·부과금	1,202		1,215		1,215		△1.1	△1.1	
	지난연도수입	600		600		600				
	지방교부세	211,000	31.2	205,000	29.7	206,217	27.5	2.9	2.3	
	조정교부금	24,000	3.5	23,000	3.3	27,697	3.7	4.3	△13.3	
	보조금	253,766	37.5	247,821	35.9	274,218	36.6	2.4	△7.5	
	국고보조금등	191,505		181,483		204,792		5.5	△6.5	
도비보조금등	62,261		66,338		69,426		△6.1	△10.3		
지방채										
보전수입등및내부거래	61,034	9.0	92,179	13.4	119,284	15.9	△33.8	△48.8		
세출	일반공공행정	42,679	6.3	63,227	9.2	64,904	8.7	△32.5	△34.2	
	공공질서및안전	13,927	2.1	17,146	2.5	20,941	2.8	△18.8	△33.5	
	교육	6,979	1.0	5,869	0.9	10,449	1.4	18.9	△33.2	
	문화및관광	37,930	5.6	41,317	6.0	44,941	6.0	△8.2	△15.6	
	환경	63,163	9.3	67,594	9.8	67,812	9.0	△6.6	△6.9	
	사회복지	230,355	34.0	222,053	32.2	214,108	28.6	3.7	7.6	
	보건	12,844	1.9	14,542	2.1	13,317	1.8	△11.7	△3.6	
	농림해양수산	68,513	10.1	67,210	9.7	69,006	9.2	1.9	△0.7	
	산업중소기업및에너지	13,571	2.0	23,766	3.4	59,946	8.0	△42.9	△77.4	
	교통및물류	34,039	5.0	34,650	5.0	35,444	4.7	△1.8	△4.0	
	국토및지역개발	55,232	8.2	42,050	6.1	54,314	7.2	31.3	1.7	
	과학기술									
	예비비	5,779	0.9	2,947	0.4	6,608	0.9	96.1	△12.5	
	기타	91,688	13.5	87,627	12.7	87,709	11.7	4.6	4.5	
	성질별	인건비	81,772	12.1	77,861	11.3	78,203	10.4	5.0	4.6
물건비		46,648	6.9	45,785	6.6	48,921	6.5	1.9	△4.6	
경상이전		348,478	51.5	339,641	49.2	367,126	49.0	2.6	△5.1	
자본지출		127,823	18.9	146,388	21.2	166,502	22.2	△12.7	△23.2	
융자및출자										
보전재원										
내부거래		56,200	8.3	67,379	9.8	70,440	9.4	△16.6	△20.2	
예비비및기타	15,779	2.3	12,947	1.9	18,308	2.4	21.9	△13.8		

○ 특별회계(기타+공기업)

(단위 : 백만원, %)

구 분	2026		2025				증감률(%)			
			당초예산		최종예산		당초대비	최종대비		
계	148,300	100%	112,200	100%	102,400	100%	32.2	44.8		
세	지 방 세									
	세 외 수 입	22,523	15.2	21,914	19.5	21,081	20.6	2.8	6.8	
	경상적세외수입	경상적세외수입	19,962		19,357		18,939		3.1	5.4
		임시적세외수입	1,299		1,246		1,091		4.3	19.1
		지방행정제재·부과금	982		1,034		734		△5.0	33.8
		지난연도수입	280		277		317			
	지 방 교 부 세									
	조 정 교 부 금									
	입	보 조 금	42,369	28.6	43,338	38.6	31,649	30.9	△2.2	33.9
		국고보조금등	34,765		37,251		25,880		△6.7	34.3
도비보조금등		7,603		6,087		5,769		24.9	31.8	
지 방 채		10,000	6.7							
보전수입등및내부거래	73,409	49.5	46,948	41.8	49,670	48.5	56.4	47.8		
세	기	일 반 공 공 행 정								
		공공질서및안전	11,620	7.8	15,750	14.0	16,840	16.4	△26.2	△31.0
		교 육								
		문 화 및 관 광								
		환 경	93,313	62.9	90,624	80.8	79,816	77.9	3.0	16.9
		사 회 복 지	2,023	1.4	1,780	1.6	1,649	1.6	13.7	22.7
		보 건								
		농림해양수산								
		산업중소기업및에너지	367	0.2	1,230	1.1	1,239	1.2	△70.2	△70.4
		교 통 및 물 류								
		국토및지역개발	38,000	25.6						
		과 학 기 술								
		예 비 비								
출	성	기 타	2,977	2.0	2,816	2.5	2,856	2.8	5.7	4.2
		인 건 비	3,002	2.0	2,881	2.6	2,921	2.9	4.2	2.8
		물 건 비	23,467	15.8	22,638	20.2	22,152	21.6	3.7	5.9
		경 상 이 전	25,765	17.4	24,733	22.0	24,629	24.1	4.2	4.6
		자 본 지 출	94,958	64.0	60,919	54.3	49,745	48.6	55.9	90.9
		용 자 및 출 자								
		보 전 재 원								
별	내 부 거 래	148	0.1	149	0.1	149	0.1	△0.7	△0.7	
	예비비및기타	960	0.6	880	0.8	2,805	2.7	9.1	△65.8	

예 천 군

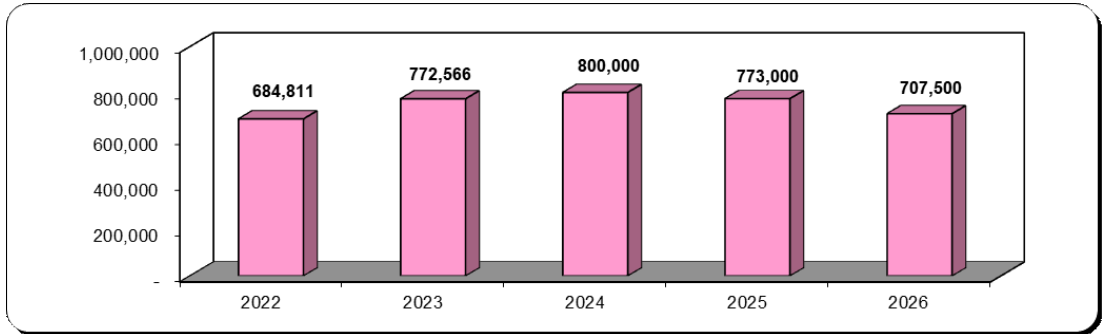
○ 총 예산규모는 7,075억원('25당초대비 1.8% 증가, 최종대비 8.5% 감소)

- ➔ 일반회계는 6,427억원으로 전년도 당초대비 0.8% 증가, 최종대비 10.5% 감소
- ➔ 특별회계는 647억원으로 전년도 당초대비 13.2% 증가, 최종대비 18.3% 증가

(단위 : 백만원, %)

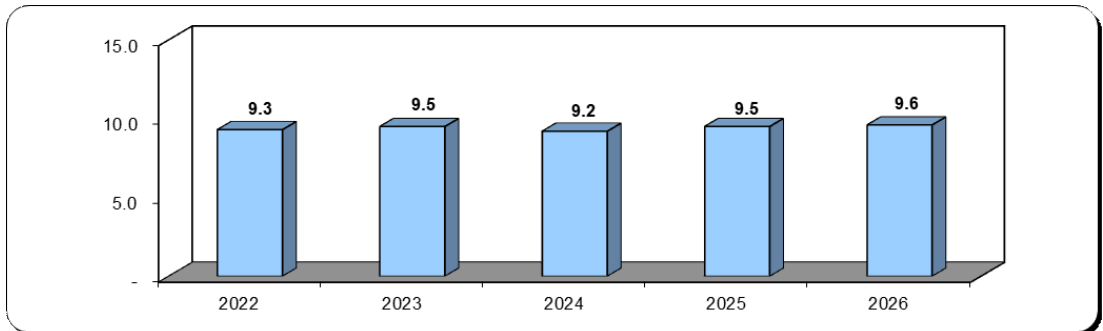
구 분	2026		2025				증감률(%)	
			당초예산		최종예산		당초대비	최종대비
총 계 규 모	707,500	100%	695,000	100%	773,000	100%	1.8	△8.5
일 반 회 계	642,768	90.9	637,838	91.8	718,300	92.9	0.8	△10.5
특 별 회 계	64,732	9.1	57,162	8.2	54,700	7.1	13.2	18.3
- 기타특별회계	11,549		11,647		8,224		△0.8	40.4
- 공기업특별회계	53,183		45,515		46,476		16.8	14.4

○ 연도별 예산규모 추이



※ 2022~2025년 최종예산, 2026년 당초예산 기준임

○ 연도별 재정자립도



○ 세입·세출 예산현황(일반+특별)

(단위 : 백만원, %)

구 분	2026		2025				증감률(%)		
			당초예산		최종예산		당초대비	최종대비	
계	707,500	100%	695,000	100%	773,000	100%	1.8	△8.5	
세	지 방 세	39,000	5.5	38,800	5.6	38,800	5.0	0.5	0.5
	세 외 수 입	31,479	4.4	29,391	4.2	33,863	4.4	7.1	△7.0
	경상적세외수입	19,346		17,975		19,994		7.6	△3.2
	임시적세외수입	10,746		10,211		12,500		5.2	△14.0
	지방행정재·부금	901		919		919		△2.0	△2.0
	지난연도수입	486		286		449			
	지 방 교 부 세	284,542	40.2	278,283	40.0	286,409	37.1	2.2	△0.7
	조 정 교 부 금	15,000	2.1	15,000	2.2	18,618	2.4	0.0	△19.4
	보 조 금	276,845	39.1	265,129	38.1	297,653	38.5	4.4	△7.0
	국고보조금등	209,522		200,572		218,508		4.5	△4.1
도비보조금등	67,323		64,556		79,145		4.3	△14.9	
지 방 채									
보전수입등및내부거래	60,634	8.6	68,398	9.8	97,657	12.6	△11.4	△37.9	
기	일반공공행정	34,438	4.9	34,901	5.0	32,537	4.2	△1.3	5.8
	공공질서및안전	31,971	4.5	30,805	4.4	45,116	5.8	3.8	△29.1
	교 육	4,433	0.6	3,277	0.5	7,557	1.0	35.3	△41.3
	문 화 및 관 광	48,653	6.9	46,116	6.6	51,852	6.7	5.5	△6.2
	환 경	98,955	14.0	95,594	13.8	101,946	13.2	3.5	△2.9
	사 회 복 지	173,625	24.5	159,295	22.9	163,608	21.2	9.0	6.1
	보 건	14,979	2.1	12,748	1.8	13,795	1.8	17.5	8.6
	농림해양수산	144,599	20.4	153,759	22.1	168,485	21.8	△6.0	△14.2
	산업중소기업및에너지	6,823	1.0	5,348	0.8	25,509	3.3	27.6	△73.3
	교 통 및 물 류	15,871	2.2	32,761	4.7	36,507	4.7	△51.6	△56.5
	국토및지역개발	46,442	6.6	40,733	5.9	47,367	6.1	14.0	△2.0
	과 학 기 술								
	예 비 비	8,147	1.2	4,064	0.6	2,500	0.3	100.5	225.9
	기 타	78,565	11.1	75,599	10.9	76,220	9.9	3.9	3.1
성	인 건 비	77,774	11.0	74,306	10.7	72,181	9.3	4.7	7.7
	물 건 비	54,798	7.7	49,551	7.1	50,546	6.5	10.6	8.4
	경 상 이 전	301,613	42.6	281,164	40.5	303,830	39.3	7.3	△0.7
	자 본 지 출	232,765	32.9	253,993	36.5	302,263	39.1	△8.4	△23.0
	응 자 및 출 자								
	보 전 재 원	1,033	0.1	333	0.0	333	0.0	210.2	210.2
	내 부 거 래	31,358	4.4	31,574	4.5	29,732	3.8	△0.7	5.5
	예비비및기타	8,159	1.2	4,079	0.6	14,114	1.8	100.0	△42.2

○ 일반회계

(단위 : 백만원, %)

구 분	2026		2025				증감률(%)		
			당초예산		최종예산		당초대비	최종대비	
계	642,768	100%	637,838	100%	718,300	100%	0.8	△10.5	
세 입	지 방 세	39,000	6.1	38,800	6.1	38,800	5.4	0.5	0.5
	세 외 수 입	23,000	3.6	22,000	3.4	26,000	3.6	4.5	△11.5
	경상적세외수입	11,736		11,429		13,429		2.7	△12.6
	임시적세외수입	10,551		10,051		12,051		5.0	△12.4
	지방행정세제·부과금	314		320		320		△1.9	△1.9
	지난연도수입	400		200		200			
	지 방 교 부 세	284,542	44.3	278,283	43.6	286,409	39.9	2.2	△0.7
	조 정 교 부 금	15,000	2.3	15,000	2.4	18,618	2.6	0.0	△19.4
	보 조 금	251,116	39.1	246,655	38.7	280,557	39.1	1.8	△10.5
	국고보조금등	192,085		184,438		203,841		4.1	△5.8
	도비보조금등	59,030		62,216		76,717		△5.1	△23.1
	지 방 채								
	보전수입등및내부거래	30,110	4.7	37,100	5.8	67,916	9.5	△18.8	△55.7
세 출 별	일반공공행정	34,017	5.3	34,490	5.4	32,125	4.5	△1.4	5.9
	공공질서및안전	31,971	5.0	30,805	4.8	45,115	6.3	3.8	△29.1
	교 육	4,433	0.7	3,277	0.5	7,557	1.1	35.3	△41.3
	문 화 및 관 광	48,653	7.6	46,116	7.2	51,852	7.2	5.5	△6.2
	환 경	40,969	6.4	45,395	7.1	51,691	7.2	△9.7	△20.7
	사 회 복 지	172,629	26.9	158,388	24.8	162,728	22.7	9.0	6.1
	보 건	14,979	2.3	12,748	2.0	13,795	1.9	17.5	8.6
	농림해양수산	144,094	22.4	153,357	24.0	167,837	23.4	△6.0	△14.1
	산업중소기업및에너지	6,823	1.1	5,348	0.8	25,509	3.6	27.6	△73.3
	교 통 및 물 류	15,871	2.5	32,761	5.1	36,507	5.1	△51.6	△56.5
	국토및지역개발	41,744	6.5	35,605	5.6	44,979	6.3	17.2	△7.2
	과 학 기 술								
	예 비 비	8,147	1.3	4,064	0.6	2,500	0.3	100.5	225.9
	기 타	78,440	12.2	75,483	11.8	76,105	10.6	3.9	3.1
	성 질 별	인 건 비	76,736	11.9	73,357	11.5	71,221	9.9	4.6
물 건 비		48,406	7.5	44,871	7.0	45,749	6.4	7.9	5.8
경 상 이 전		285,809	44.5	266,017	41.7	288,205	40.1	7.4	△0.8
자 본 지 출		195,457	30.4	221,976	34.8	272,176	37.9	△11.9	△28.2
융 자 및 출 자									
보 전 재 원		700	0.1						
내 부 거 래		27,515	4.3	27,553	4.3	27,188	3.8	△0.1	1.2
예비비및기타	8,147	1.3	4,064	0.6	13,762	1.9	100.5	△40.8	

○ 특별회계(기타+공기업)

(단위 : 백만원, %)

구 분	2026		2025				증감률(%)			
			당초예산		최종예산		당초대비	최종대비		
계	64,732	100%	57,162	100%	54,700	100%	13.2	18.3		
세입	지방세									
	세외수입	8,479	13.1	7,391	12.9	7,863	14.4	14.7	7.8	
	경상적세외수입	경상적세외수입	7,610		6,546		6,565		16.3	15.9
		임시적세외수입	195		160		449		21.9	△56.6
		지방행정체제·부과금	587		599		599		△2.0	△2.0
		지난연도수입	86		86		249			
	지방교부세									
	조정교부금									
	보조금	25,730	39.7	18,474	32.3	17,095	31.3	39.3	50.5	
	국고보조금등	국고보조금등	17,437		16,134		14,667		8.1	18.9
도비보조금등		8,293		2,340		2,428		254.4	241.6	
지방채										
보전수입등및내부거래	30,524	47.2	31,298	54.8	29,742	54.4	△2.5	2.6		
세출	기능별	일반공공행정	421	0.7	412	0.7	412	0.8	2.2	2.2
		공공질서및안전					2	0.0		△100.0
		교육								
		문화및관광								
		환경	57,986	89.6	50,199	87.8	50,255	91.9	15.5	15.4
		사회복지	996	1.5	907	1.6	880	1.6	9.8	13.2
		보건								
		농림해양수산	505	0.8	401	0.7	648	1.2	25.9	△22.1
		산업중소기업및에너지								
		교통및물류								
		국토및지역개발	4,698	7.3	5,128	9.0	2,388	4.4	△8.4	96.7
		과학기술								
		예비비								
기타	126	0.2	115	0.2	115	0.2	9.6	9.6		
성질별	인건비	1,038	1.6	949	1.7	960	1.8	9.4	8.1	
	물건비	6,392	9.9	4,680	8.2	4,798	8.8	36.6	33.2	
	경상이전	15,804	24.4	15,147	26.5	15,625	28.6	4.3	1.1	
	자본지출	37,308	57.6	32,017	56.0	30,087	55.0	16.5	24.0	
	융자및출자									
	보전재원	333	0.5	333	0.6	333	0.6	0.0	0.0	
	내부거래	3,843	5.9	4,020	7.0	2,544	4.7	△4.4	51.1	
예비비및기타	12	0.0	15	0.0	352	0.6	△20.0	△96.6		

봉 화 군

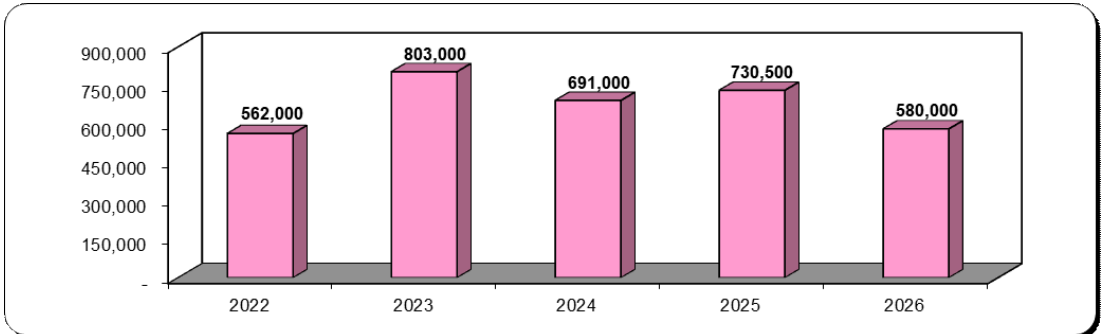
○ 총 예산규모는 5,800억원('25당초대비 3.2% 증가, 최종대비 20.6% 감소)

- ➔ 일반회계는 5,260억원으로 전년도 당초대비 2.5% 증가, 최종대비 21.7% 감소
- ➔ 특별회계는 540억원으로 전년도 당초대비 11.1% 증가, 최종대비 7.7% 감소

(단위 : 백만원, %)

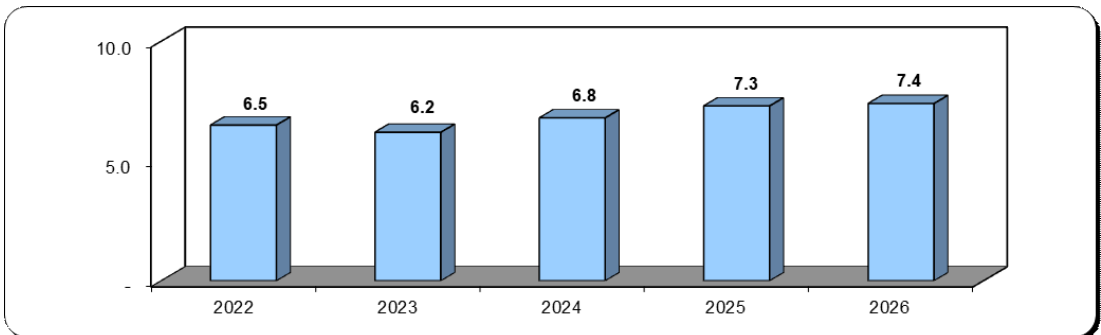
구 분	2026		2025				증감률(%)	
			당초예산		최종예산		당초대비	최종대비
총 계 규 모	580,000	100%	562,000	100%	730,500	100%	3.2	△20.6
일 반 회 계	526,000	90.7	513,400	91.4	671,989	92.0	2.5	△21.7
특 별 회 계	54,000	9.3	48,600	8.6	58,511	8.0	11.1	△7.7
- 기타특별회계	54,000		48,600		58,511		11.1	△7.7
- 공기업특별회계								

○ 연도별 예산규모 추이



※ 2022~2025년 최종예산, 2026년 당초예산 기준임

○ 연도별 재정자립도



○ 세입·세출 예산현황(일반+특별)

(단위 : 백만원, %)

구 분	2026		2025				증감률(%)			
			당초예산		최종예산		당초대비	최종대비		
계	580,000	100%	562,000	100%	730,500	100%	3.2	△20.6		
세	지 방 세	23,525	4.1	21,704	3.9	23,141	3.2	8.4	1.7	
	세 외 수 입	17,705	3.1	18,049	3.2	24,390	3.3	△1.9	△27.4	
	경상적세외수입	9,055		11,056		11,755		△18.1	△23.0	
	임시적세외수입	7,798		6,499		11,587		20.0	△32.7	
	지방행정세제·부과금	702		443		647		58.5	8.5	
	지난연도수입	151		51		401				
	지 방 교 부 세	302,880	52.2	300,300	53.4	326,626	44.7	0.9	△7.3	
	조 정 교 부 금	14,500	2.5	13,750	2.4	19,459	2.7	5.5	△25.5	
	보 조 금	176,541	30.4	169,586	30.2	204,233	28.0	4.1	△13.6	
	국고보조금등	134,330		133,307		153,774		0.8	△12.6	
도비보조금등	42,211		36,279		50,460		16.4	△16.3		
지 방 채	800	0.1								
보전수입등및내부거래	44,048	7.6	38,611	6.9	132,650	18.2	14.1	△66.8		
기	일반공공행정	21,762	3.8	19,249	3.4	21,781	3.0	13.1	△0.1	
	공공질서및안전	17,286	3.0	10,508	1.9	21,840	3.0	64.5	△20.9	
	교 육	2,231	0.4	2,591	0.5	2,580	0.4	△13.9	△13.5	
	문 화 및 관 광	34,701	6.0	38,805	6.9	62,687	8.6	△10.6	△44.6	
	환 경	90,351	15.6	81,034	14.4	102,188	14.0	11.5	△11.6	
	사 회 복 지	101,407	17.5	96,203	17.1	100,116	13.7	5.4	1.3	
	보 건	9,336	1.6	8,931	1.6	13,749	1.9	4.5	△32.1	
	농림해양수산	127,769	22.0	141,473	25.2	173,613	23.8	△9.7	△26.4	
	산업중소기업및에너지	22,359	3.9	18,617	3.3	32,311	4.4	20.1	△30.8	
	교 통 및 물 류	12,004	2.1	18,052	3.2	30,147	4.1	△33.5	△60.2	
	국토및지역개발	68,911	11.9	60,843	10.8	105,522	14.4	13.3	△34.7	
	과 학 기 술									
	예 비 비	6,588	1.1	4,156	0.7	2,083	0.3	58.5	216.3	
기 타	65,296	11.3	61,538	10.9	61,882	8.5	6.1	5.5		
성	인 건 비	63,479	10.9	60,704	10.8	61,244	8.4	4.6	3.6	
	물 건 비	34,959	6.0	32,459	5.8	35,497	4.9	7.7	△1.5	
	경 상 이 전	219,603	37.9	211,548	37.6	227,514	31.1	3.8	△3.5	
	자 본 지 출	228,071	39.3	223,956	39.8	362,593	49.6	1.8	△37.1	
	용 자 및 출 자	600	0.1	600	0.1	600	0.1	0.0	0.0	
	보 전 재 원	800	0.1							
	내 부 거 래	25,887	4.5	28,578	5.1	33,057	4.5	△9.4	△21.7	
별	예비비및기타	6,601	1.1	4,156	0.7	9,995	1.4	58.8	△34.0	

○ 일반회계

(단위 : 백만원, %)

구 분	2026		2025				증감률(%)		
			당초예산		최종예산		당초대비	최종대비	
계	526,000	100%	513,400	100%	671,989	100%	2.5	△21.7	
세 입	지 방 세	23,525	4.5	21,704	4.2	23,141	3.4	8.4	1.7
	세 외 수 입	15,510	2.9	15,683	3.1	22,025	3.3	△1.1	△29.6
	경상적세외수입	6,998		8,828		9,528		△20.7	△26.6
	임시적세외수입	7,697		6,398		11,486		20.3	△33.0
	지방행정체제·부과금	666		407		611		63.6	9.0
	지난연도수입	150		50		400			
	지 방 교 부 세	302,880	57.6	300,300	58.5	326,626	48.6	0.9	△7.3
	조 정 교 부 금	10,000	1.9	9,000	1.8	14,709	2.2	11.1	△32.0
	보 조 금	151,756	28.9	148,180	28.9	178,707	26.6	2.4	△15.1
	국고보조금등	117,338		116,481		136,750		0.7	△14.2
	도비보조금등	34,418		31,700		41,957		8.6	△18.0
지 방 채	800	0.2							
보전수입등및내부거래	21,529	4.1	18,532	3.6	106,781	15.9	16.2	△79.8	
세 출	일반공공행정	21,762	4.1	19,249	3.7	21,781	3.2	13.1	△0.1
	공공질서및안전	12,786	2.4	5,758	1.1	17,090	2.5	122.1	△25.2
	교육	2,231	0.4	2,591	0.5	2,580	0.4	△13.9	△13.5
	문화 및 관광	34,701	6.6	38,805	7.6	62,687	9.3	△10.6	△44.6
	환경	45,613	8.7	39,739	7.7	51,668	7.7	14.8	△11.7
	사회 복지	100,876	19.2	95,656	18.6	99,561	14.8	5.5	1.3
	보건	9,336	1.8	8,931	1.7	13,749	2.0	4.5	△32.1
	농림해양수산	127,769	24.3	141,473	27.6	173,613	25.8	△9.7	△26.4
	산업중소기업및에너지	19,694	3.7	17,746	3.5	31,001	4.6	11.0	△36.5
	교통 및 물류	12,004	2.3	18,052	3.5	30,147	4.5	△33.5	△60.2
	국토및지역개발	67,344	12.8	59,706	11.6	104,145	15.5	12.8	△35.3
	과학 기술								
	예 비 비	6,588	1.3	4,156	0.8	2,083	0.3	58.5	216.3
	기 타	65,296	12.4	61,538	12.0	61,882	9.2	6.1	5.5
성 질 별	인 건 비	63,479	12.1	60,684	11.8	61,244	9.1	4.6	3.6
	물 건 비	34,556	6.6	32,138	6.3	35,127	5.2	7.5	△1.6
	경 상 이 전	212,360	40.4	205,179	40.0	220,494	32.8	3.5	△3.7
	자 본 지 출	185,931	35.3	187,416	36.5	316,928	47.2	△0.8	△41.3
	융 자 및 출 자								
	보 전 재 원	800	0.2						
	내 부 거 래	22,273	4.2	23,828	4.6	28,307	4.2	△6.5	△21.3
예비비및기타	6,601	1.3	4,156	0.8	9,889	1.5	58.8	△33.2	

○ 특별회계(기타+공기업)

(단위 : 백만원, %)

구 분	2026		2025				증감률(%)		
			당초예산		최종예산		당초대비	최종대비	
계	54,000	100%	48,600	100%	58,511	100%	11.1	△7.7	
세입	지방세								
	세외수입	2,195	4.1	2,366	4.9	2,366	4.0	△7.2	△7.2
	경상적세외수입	2,057		2,227		2,227		△7.6	△7.6
	임시적세외수입	101		101		101		0.0	0.0
	지방행정체제·부과금	36		36		36		0.0	0.0
	지난연도수입	1		1		1			
	지방교부세								
	조정교부금	4,500	8.3	4,750	9.8	4,750	8.1	△5.3	△5.3
	보조금	24,785	45.9	21,405	44.0	25,526	43.6	15.8	△2.9
	국고보조금등	16,992		16,827		17,024		1.0	△0.2
도비보조금등	7,793		4,579		8,503		70.2	△8.3	
지방채									
보전수입등및내부거래	22,520	41.7	20,079	41.3	25,869	44.2	12.2	△12.9	
세출	일반공공행정								
	공공질서및안전	4,500	8.3	4,750	9.8	4,750	8.1	△5.3	△5.3
	교육								
	문화및관광								
	환경	44,738	82.8	41,295	85.0	50,520	86.3	8.3	△11.4
	사회복지	531	1.0	547	1.1	554	0.9	△2.9	△4.2
	보건								
	농림해양수산								
	산업중소기업및에너지	2,665	4.9	871	1.8	1,310	2.2	206.0	103.4
	교통및물류								
	국토및지역개발	1,566	2.9	1,136	2.3	1,376	2.4	37.9	13.8
	과학기술								
	예비비								
기타									
성질별	인건비			20	0.0			△100.0	
	물건비	403	0.7	321	0.7	370	0.6	25.5	8.9
	경상이전	7,243	13.4	6,369	13.1	7,020	12.0	13.7	3.2
	자본지출	42,140	78.0	36,540	75.2	45,665	78.0	15.3	△7.7
	융자및출자	600	1.1	600	1.2	600	1.0	0.0	0.0
	보전재원								
	내부거래	3,614	6.7	4,750	9.8	4,750	8.1	△23.9	△23.9
예비비및기타					106	0.2		△100.0	

울진군

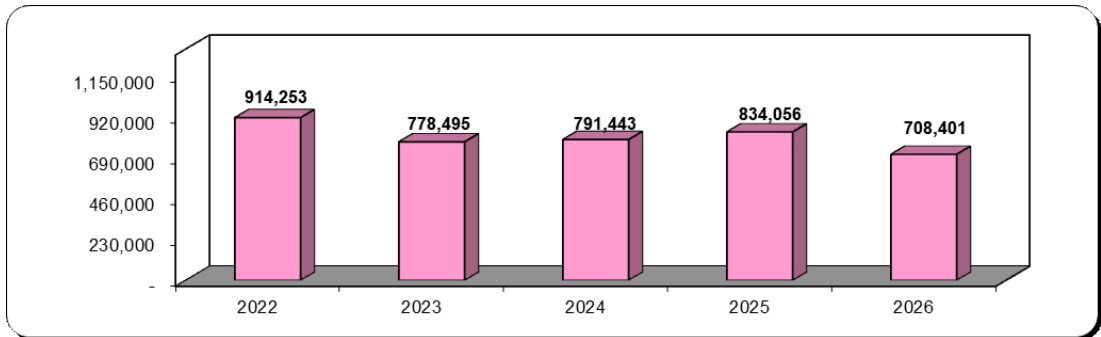
○ 총 예산규모는 7,084억원('25당초대비 7.9% 증가, 최종대비 15.1% 감소)

- ➔ 일반회계는 6,347억원으로 전년도 당초대비 7.2% 증가, 최종대비 12.7% 감소
- ➔ 특별회계는 737억원으로 전년도 당초대비 13.7% 증가, 최종대비 30.9% 감소

(단위 : 백만원, %)

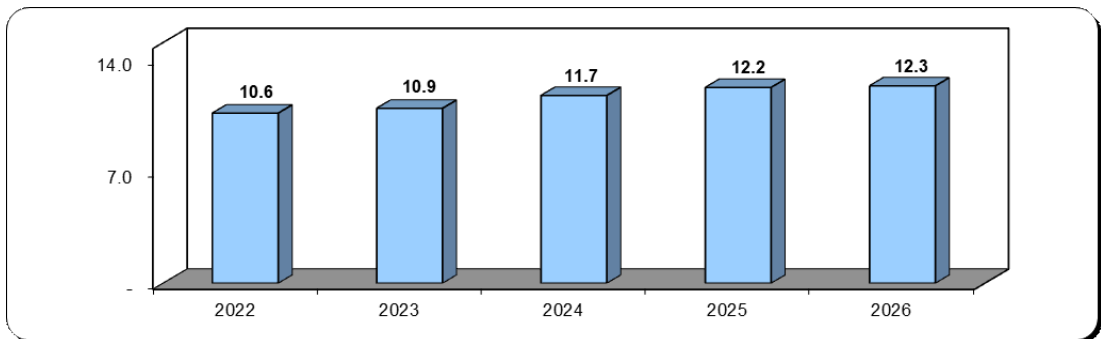
구분	2026		2025				증감률(%)	
			당초예산		최종예산		당초대비	최종대비
총계규모	708,401	100%	656,824	100%	834,056	100%	7.9	△15.1
일반회계	634,700	89.6	592,000	90.1	727,400	87.2	7.2	△12.7
특별회계	73,701	10.4	64,824	9.9	106,656	12.8	13.7	△30.9
- 기타특별회계	62,104		55,199		94,666		12.5	△34.4
- 공기업특별회계	11,596		9,625		11,990		20.5	△3.3

○ 연도별 예산규모 추이



※ 2022~2025년 최종예산, 2026년 당초예산 기준임

○ 연도별 재정자립도



○ 세입·세출 예산현황(일반+특별)

(단위 : 백만원, %)

구 분	2026		2025				증감률(%)			
			당초예산		최종예산		당초대비	최종대비		
계	708,401	100%	656,824	100%	834,056	100%	7.9	△15.1		
세	지 방 세	46,500	6.6	46,500	7.1	54,150	6.5	0.0	△14.1	
	세 외 수 입	38,081	5.4	30,876	4.7	42,067	5.0	23.3	△9.5	
	경상적세외수입	22,735		20,849		25,106		9.0	△9.4	
	임시적세외수입	13,326		8,574		14,351		55.4	△7.1	
	지방행정제재·부과금	1,750		1,183		1,220		47.9	43.4	
	지 난 연 도 수 입	270		270		1,390				
	지 방 교 부 세	256,750	36.2	237,200	36.1	250,676	30.1	8.2	2.4	
	조 정 교 부 금	55,514	7.8	40,079	6.1	52,370	6.3	38.5	6.0	
	보 조 금	243,211	34.3	216,351	32.9	255,393	30.6	12.4	△4.8	
	국고보조금등	186,955		164,660		196,412		13.5	△4.8	
도비보조금등	56,257		51,691		58,981		8.8	△4.6		
지 방 채										
보전수입등및내부거래	68,344	9.6	85,818	13.1	179,400	21.5	△20.4	△61.9		
기	일반공공행정	39,299	5.5	39,652	6.0	54,049	6.5	△0.9	△27.3	
	공공질서및안전	10,425	1.5	16,399	2.5	27,801	3.3	△36.4	△62.5	
	교 육	3,626	0.5	3,269	0.5	4,273	0.5	10.9	△15.1	
	문 화 및 관 광	51,495	7.3	33,337	5.1	41,154	4.9	54.5	25.1	
	환 경	74,607	10.5	65,951	10.0	80,437	9.6	13.1	△7.2	
	사 회 복 지	168,423	23.8	152,575	23.2	159,297	19.1	10.4	5.7	
	보 건	26,082	3.7	24,135	3.7	25,225	3.0	8.1	3.4	
	농림해양수산	106,894	15.1	113,486	17.3	147,645	17.7	△5.8	△27.6	
	산업중소기업및에너지	19,473	2.7	20,680	3.1	42,096	5.0	△5.8	△53.7	
	교 통 및 물 류	25,368	3.6	15,944	2.4	22,910	2.7	59.1	10.7	
	국토및지역개발	97,197	13.7	91,300	13.9	139,361	16.7	6.5	△30.3	
	과 학 기 술									
	예 비 비	7,054	1.0	5,061	0.8	5,373	0.6	39.4	31.3	
	기 타	78,457	11.1	75,035	11.4	84,434	10.1	4.6	△7.1	
성	인 건 비	99,959	14.1	95,599	14.6	96,521	11.6	4.6	3.6	
	물 건 비	50,303	7.1	47,417	7.2	51,347	6.2	6.1	△2.0	
	경 상 이 전	285,075	40.2	262,875	40.0	317,906	38.1	8.4	△10.3	
	자 본 지 출	252,439	35.6	231,513	35.2	315,594	37.8	9.0	△20.0	
	용 자 및 출 자	4,488	0.6	3,745	0.6	4,458	0.5	19.8	0.7	
	보 전 재 원									
	내 부 거 래	7,583	1.1	10,453	1.6	21,684	2.6	△27.5	△65.0	
별	예비비및기타	8,554	1.2	5,223	0.8	26,547	3.2	63.8	△67.8	

○ 일반회계

(단위 : 백만원, %)

구 분	2026		2025				증감률(%)		
			당초예산		최종예산		당초대비	최종대비	
계	634,700	100%	592,000	100%	727,400	100%	7.2	△12.7	
세입	지방세	46,500	7.3	46,500	7.9	54,150	7.4	0.0	△14.1
	세외수입	31,407	4.9	25,991	4.4	36,609	5.0	20.8	△14.2
	경상적세외수입	16,665		16,845		21,049		△1.1	△20.8
	임시적세외수입	13,112		8,383		13,665		56.4	△4.0
	지방행정체제·부과금	1,430		563		600		154.0	138.3
	지난연도수입	200		200		1,294			
	지방교부세	256,750	40.5	237,200	40.1	248,676	34.2	8.2	3.2
	조정교부금	20,000	3.2	10,913	1.8	21,318	2.9	83.3	△6.2
	보조금	226,343	35.7	198,710	33.6	237,783	32.7	13.9	△4.8
	국고보조금등	170,360		147,689		179,503		15.4	△5.1
	도비보조금등	55,983		51,021		58,280		9.7	△3.9
지방채									
보전수입등및내부거래	53,700	8.5	72,686	12.3	128,864	17.7	△26.1	△58.3	
세출	일반공공행정	39,299	6.2	39,652	6.7	53,933	7.4	△0.9	△27.1
	공공질서및안전	10,425	1.6	16,399	2.8	27,801	3.8	△36.4	△62.5
	교육	3,626	0.6	3,269	0.6	4,273	0.6	10.9	△15.1
	문화및관광	51,495	8.1	33,337	5.6	41,154	5.7	54.5	25.1
	환경	63,011	9.9	56,326	9.5	68,447	9.4	11.9	△7.9
	사회복지	164,597	25.9	149,519	25.3	155,665	21.4	10.1	5.7
	보건	26,082	4.1	24,135	4.1	25,225	3.5	8.1	3.4
	농림해양수산	106,894	16.8	113,486	19.2	147,645	20.3	△5.8	△27.6
	산업중소기업및에너지	18,683	2.9	20,416	3.4	40,459	5.6	△8.5	△53.8
	교통및물류	24,860	3.9	15,624	2.6	21,968	3.0	59.1	13.2
	국토및지역개발	44,487	7.0	43,992	7.4	55,278	7.6	1.1	△19.5
	과학기술								
	예비비	7,054	1.1	5,061	0.9	5,373	0.7	39.4	31.3
	기타	74,187	11.7	70,785	12.0	80,178	11.0	4.8	△7.5
	성질별	인건비	97,197	15.3	92,702	15.7	93,573	12.9	4.8
물건비		47,493	7.5	45,400	7.7	48,283	6.6	4.6	△1.6
경상이전		265,606	41.8	243,446	41.1	292,548	40.2	9.1	△9.2
자본지출		213,378	33.6	198,833	33.6	254,722	35.0	7.3	△16.2
융자및출자									
보전재원									
내부거래		3,583	0.6	6,553	1.1	17,784	2.4	△45.3	△79.9
예비비및기타	7,443	1.2	5,067	0.9	20,491	2.8	46.9	△63.7	

○ 특별회계(기타+공기업)

(단위 : 백만원, %)

구 분	2026		2025				증감률(%)			
			당초예산		최종예산		당초대비	최종대비		
계	73,701	100%	64,824	100%	106,656	100%	13.7	△30.9		
세	지방세									
	세외수입	6,674	9.1	4,885	7.5	5,458	5.1	36.6	22.3	
	경상적세외수입	6,070		4,004		4,056		51.6	49.7	
	임시적세외수입	214		191		686		12.0	△68.8	
	지방행정제재·부과금	320		620		620		△48.4	△48.4	
지연연도수입	70		70		96					
입	지방교부세				2,000	1.9		△100.0		
	조정교부금	35,514	48.2	29,166	45.0	31,052	29.1	21.8	14.4	
	보조금	16,868	22.9	17,641	27.2	17,610	16.5	△4.4	△4.2	
	국고보조금등	16,595		16,971		16,909		△2.2	△1.9	
	도비보조금등	273		670		701		△59.3	△61.1	
	지방채									
	보전수입등및내부거래	14,644	19.9	13,132	20.3	50,536	47.4	11.5	△71.0	
	일반공공행정					116	0.1		△100.0	
	공공질서및안전									
	교육									
세 기 별	문화및관광									
	환경	11,596	15.7	9,625	14.8	11,990	11.2	20.5	△3.3	
	사회복지	3,826	5.2	3,056	4.7	3,632	3.4	25.2	5.3	
	보건									
	농림해양수산									
	산업중소기업및에너지	790	1.1	265	0.4	1,638	1.5	198.1	△51.8	
	교통및물류	508	0.7	320	0.5	941	0.9	58.8	△46.0	
	국토및지역개발	52,710	71.5	47,308	73.0	84,083	78.8	11.4	△37.3	
	과학기술									
	예비비									
	기타	4,270	5.8	4,250	6.6	4,256	4.0	0.5	0.3	
	출 성 질 별	인건비	2,762	3.7	2,897	4.5	2,948	2.8	△4.7	△6.3
		물건비	2,811	3.8	2,017	3.1	3,064	2.9	39.4	△8.3
경상이전		19,469	26.4	19,429	30.0	25,358	23.8	0.2	△23.2	
자본지출		39,060	53.0	32,680	50.4	60,873	57.1	19.5	△35.8	
용자및출자		4,488	6.1	3,745	5.8	4,458	4.2	19.8	0.7	
보전재원										
내부거래		4,000	5.4	3,900	6.0	3,900	3.7	2.6	2.6	
예비비및기타	1,111	1.5	156	0.2	6,056	5.7	612.2	△81.7		

울릉군

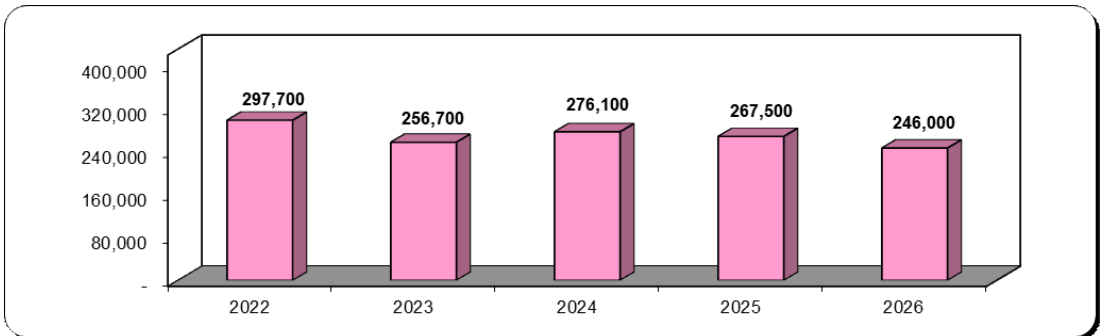
○ 총 예산규모는 2,460억원('25당초대비 15.7% 감소, 최종대비 8.0% 감소)

- ➔ 일반회계는 2,430억원으로 전년도 당초대비 15.7% 증가, 최종대비 7.6% 감소
- ➔ 특별회계는 30억원으로 전년도 당초대비 15.4% 증가, 최종대비 34.8% 감소

(단위 : 백만원, %)

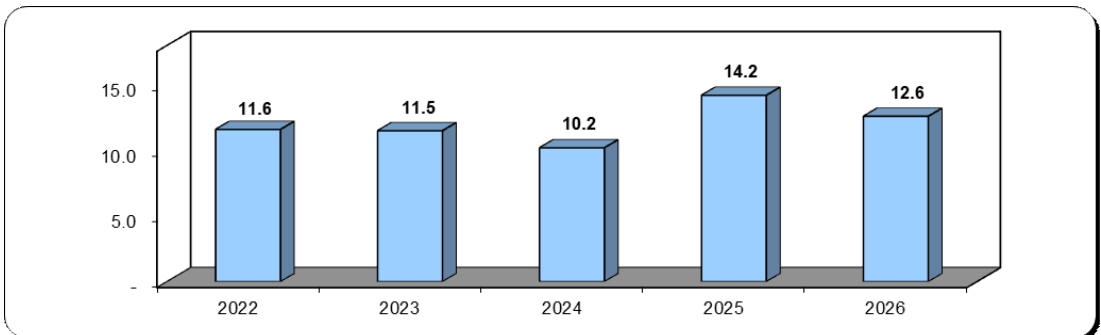
구분	2026		2025				증감률(%)	
			당초예산		최종예산		당초대비	최종대비
총계규모	246,000	100%	212,600	100%	267,500	100%	15.7	△8.0
일반회계	243,000	98.8	210,000	98.8	262,900	98.3	15.7	△7.6
특별회계	3,000	1.2	2,600	1.2	4,600	1.7	15.4	△34.8
- 기타특별회계	3,000		2,600		4,600		15.4	△34.8
- 공기업특별회계								

○ 연도별 예산규모 추이



※ 2022~2025년 최종예산, 2026년 당초예산 기준임

○ 연도별 재정자립도



○ 세입·세출 예산현황(일반+특별)

(단위 : 백만원, %)

구 분	2026		2025				증감률(%)		
			당초예산		최종예산		당초대비	최종대비	
계	246,000	100%	212,600	100%	267,500	100%	15.7	△8.0	
세	지 방 세	9,561	3.9	9,481	4.5	9,595	3.6	0.8	△0.4
	세 외 수 입	22,456	9.1	21,480	10.1	21,556	8.1	4.5	4.2
	경상적세외수입	10,440		10,236		10,985		2.0	△5.0
	임시적세외수입	8,246		8,242		7,096		0.0	16.2
	지방행정채·부과금	1,500		2,732		2,825		△45.1	△46.9
	지 난 연 도 수 입	2,270		270		650			
	지 방 교 부 세	111,400	45.3	101,092	47.6	105,755	39.5	10.2	5.3
	조 정 교 부 금	9,700	3.9	7,600	3.6	10,450	3.9	27.6	△7.2
	보 조 금	69,580	28.3	63,706	30.0	67,691	25.3	9.2	2.8
	국 고 보 조 금 등	44,106		43,565		44,757		1.2	△1.5
도 비 보 조 금 등	25,474		20,141		22,934		26.5	11.1	
지 방 채									
보전수입등및내부거래	23,303	9.5	9,241	4.3	52,454	19.6	152.2	△55.6	
세 기 이 별	일 반 공 공 행 정	21,045	8.6	10,613	5.0	12,377	4.6	98.3	70.0
	공공질서및안전	11,463	4.7	6,804	3.2	10,603	4.0	68.5	8.1
	교 육	4,542	1.8	4,939	2.3	5,822	2.2	△8.0	△22.0
	문 화 및 관 광	21,652	8.8	20,174	9.5	24,951	9.3	7.3	△13.2
	환 경	24,847	10.1	22,219	10.5	25,225	9.4	11.8	△1.5
	사 회 복 지	26,122	10.6	20,859	9.8	25,423	9.5	25.2	2.7
	보 건	12,416	5.0	6,069	2.9	9,910	3.7	104.6	25.3
	농림해양수산	26,163	10.6	24,534	11.5	31,445	11.8	6.6	△16.8
	산업중소기업및에너지	6,987	2.8	6,763	3.2	17,427	6.5	3.3	△59.9
	교 통 및 물 류	19,033	7.7	16,105	7.6	24,551	9.2	18.2	△22.5
	국도및지역개발	16,916	6.9	19,939	9.4	31,114	11.6	△15.2	△45.6
	과 학 기 술								
	예 비 비	5,551	2.3	7,257	3.4	574	0.2	△23.5	867.1
	기 타	49,261	20.0	46,325	21.8	48,077	18.0	6.3	2.5
	세 기 이 별 성 질 별	인 건 비	55,556	22.6	48,391	22.8	49,456	18.5	14.8
물 건 비		27,887	11.3	27,035	12.7	29,274	10.9	3.2	△4.7
경 상 이 전		62,617	25.5	57,733	27.2	74,307	27.8	8.5	△15.7
자 본 지 출		88,708	36.1	70,624	33.2	103,975	38.9	25.6	△14.7
용 자 및 출 자									
보 전 재 원									
내 부 거 래		5,547	2.3	1,561	0.7	3,695	1.4	255.3	50.1
예비비및기타	5,686	2.3	7,257	3.4	6,793	2.5	△21.6	△16.3	

○ 일반회계

(단위 : 백만원, %)

구 분	2026		2025				증감률(%)			
			당초예산		최종예산		당초대비	최종대비		
계	243,000	100%	210,000	100%	262,900	100%	15.7	△7.6		
세	지 방 세	9,561	3.9	9,481	4.5	9,595	3.6	0.8	△0.4	
	세 외 수 입	21,137	8.7	20,395	9.7	20,317	7.7	3.6	4.0	
	경상	경상적세외수입	9,499		9,293		10,053		2.2	△5.5
		임시적세외수입	8,213		8,210		7,047		0.0	16.5
		지방행정재·부과금	1,155		2,622		2,567		△55.9	△55.0
		지난연도수입	2,270		270		650			
	지 방 교 부 세	111,400	45.8	101,092	48.1	105,755	40.2	10.2	5.3	
	조 정 교 부 금	9,700	4.0	7,600	3.6	10,450	4.0	27.6	△7.2	
	보 조 금	보 조 금	69,543	28.6	63,662	30.3	67,648	25.7	9.2	2.8
		국고보조금등	44,077		43,530		44,723		1.3	△1.4
		도비보조금등	25,466		20,132		22,926		26.5	11.1
	지 방 채									
	보전수입등및내부거래	21,659	8.9	7,770	3.7	49,134	18.7	178.8	△55.9	
	기	일반공공행정	21,045	8.7	10,613	5.1	12,332	4.7	98.3	70.7
공공질서및안전		11,463	4.7	6,804	3.2	10,603	4.0	68.5	8.1	
교 육		4,542	1.9	4,939	2.4	5,822	2.2	△8.0	△22.0	
문 화 및 관 광		21,652	8.9	20,174	9.6	24,951	9.5	7.3	△13.2	
환 경		22,923	9.4	20,483	9.8	22,890	8.7	11.9	0.1	
사 회 복 지		26,025	10.7	20,762	9.9	25,289	9.6	25.3	2.9	
보 건		12,416	5.1	6,069	2.9	9,910	3.8	104.6	25.3	
농림해양수산		26,163	10.8	24,534	11.7	31,445	12.0	6.6	△16.8	
산업중소기업및에너지		6,987	2.9	6,763	3.2	17,427	6.6	3.3	△59.9	
교 통 및 물 류		18,689	7.7	15,980	7.6	23,083	8.8	17.0	△19.0	
국토및지역개발		16,916	7.0	19,939	9.5	31,114	11.8	△15.2	△45.6	
과 학 기 술										
예 비 비		5,550	2.3	7,256	3.5	573	0.2	△23.5	868.6	
기 타		48,628	20.0	45,684	21.8	47,461	18.1	6.4	2.5	
성	인 건 비	54,893	22.6	47,698	22.7	48,782	18.6	15.1	12.5	
	물 건 비	26,504	10.9	25,912	12.3	27,998	10.6	2.3	△5.3	
	경 상 이 전	62,531	25.7	57,648	27.5	74,221	28.2	8.5	△15.8	
	자 본 지 출	87,841	36.1	69,926	33.3	102,593	39.0	25.6	△14.4	
	응 자 및 출 자									
	보 전 재 원									
	내 부 거 래	5,547	2.3	1,561	0.7	2,595	1.0	255.3	113.8	
별	예비비및기타	5,685	2.3	7,256	3.5	6,711	2.6	△21.7	△15.3	

○ 특별회계(기타+공기업)

(단위 : 백만원, %)

구 분	2026		2025				증감률(%)			
			당초예산		최종예산		당초대비	최종대비		
계	3,000	100%	2,600	100%	4,600	100%	15.4	△34.8		
세입	지방세									
	세외수입	1,320	44.0	1,085	41.7	1,238	26.9	21.7	6.6	
	경상적세외수입	경상적세외수입	941		943		932		△0.2	1.0
		임시적세외수입	33		31		49		6.5	△32.7
		지방행정체제·부과금	345		110		257		213.6	34.2
		지난연도수입								
	지방교부세									
	조정교부금									
	보조금	37	1.2	44	1.7	42	0.9	△15.9	△11.9	
	국고보조금등	국고보조금등	29		35		34		△17.1	△14.7
도비보조금등		7		9		8		△22.2	△12.5	
지방채										
보전수입등및내부거래	1,644	54.8	1,471	56.6	3,319	72.2	11.8	△50.5		
세출	기능별	일반공공행정				45	1.0		△100.0	
		공공질서및안전								
		교육								
		문화및관광								
		환경	1,924	64.1	1,737	66.8	2,334	50.7	10.8	△17.6
		사회복지	98	3.3	97	3.7	134	2.9	1.0	△26.9
		보건								
		농림해양수산								
		산업중소기업및에너지								
		교통및물류	344	11.5	125	4.8	1,468	31.9	175.2	△76.6
		국토및지역개발								
		과학기술								
		예비비	1	0.0	1	0.0	1	0.0		
성질별	기타	633	21.1	640	24.6	617	13.4	△1.1	2.6	
	인건비	663	22.1	692	26.6	674	14.7	△4.2	△1.6	
	물건비	1,382	46.1	1,123	43.2	1,275	27.7	23.1	8.4	
	경상이전	86	2.9	85	3.3	86	1.9	1.2		
	자본지출	867	28.9	698	26.8	1,382	30.0	24.2	△37.3	
	융자및출자									
	보전재원									
	내부거래					1,100	23.9		△100.0	
예비비및기타	1	0.0	1	0.0	82	1.8		△98.8		