

2024년 2분기
경상북도 주민등록인구통계

2024. 7.

목 차

- I. 개요 2**
- II. 작성결과 3**
 - 1. 총괄 3
 - 2. 내·외국인 인구증감 4
 - 3. 시·군별 인구증감 5
 - 4. 연령별 인구현황 7
 - 5. 시·군별 인구구조(내국인) 9
 - 6. 외국인 현황 11
- III. 통계표 13**

< 표 차례 >

- [표 1] 2024년 2분기 인구현황 3
- [표 2] 연도별 내국인 인구 및 세대수 현황 3
- [표 3] 연도별 내·외국인 현황 4
- [표 4] 시·군별 인구변화 6
- [표 5] 연령별 인구구조 변화 7
- [표 6] 연령별 인구구조 8
- [표 7] 시군별 인구구조(내국인) 10
- [표 8] 시군별 외국인 인구증감현황 11
- [표 9] 국적별 외국인 현황 12
- [표 10] 2024년 2분기 시군별 인구 현황 13
- [표 11] 시·군별 인구이동 14
- [표 12] 외국인 체류자격별 현황 15
- [표 13] 외국인 체류자격 대분류 및 소분류 16

< 그림 차례 >

- [그림 1] 내국인 인구 및 세대수 추이 3
- [그림 2] 내국인 인구변화 4
- [그림 3] 외국인 인구변화 4
- [그림 4] 전년동기대비 시·군별 인구 증감현황 5
- [그림 5] 전분기대비 시·군별 인구 증감현황 5
- [그림 6] 연령별 인구현황 7
- [그림 7] 시·군별 인구구조(내국인) 9
- [그림 8] 국적별 외국인 현황 12

2024년 2분기 주민등록인구통계

I. 개요

1. 법적근거

- 통계법 제18조, 동시행령 제24조에 의한 일반통계(승인번호 제216002호)

2. 기준시점

- 2024. 6. 30. 24:00 현재

3. 작성대상

- 주민등록법에 의거 주민등록표에 등재된 내국인 및 세대
- 출입국관리법에 의거 외국인등록표에 등재된 외국인

4. 작성방법

- 주민등록전산시스템(RIUS)의 주민등록표에 등재된 내국인 인구 및 세대수
- 외국인등록정보시스템(법무부)의 외국인등록표에 등재된 외국인수

5. 주요내용

- 행정구역별 인구 및 세대현황
 - 시·군별 인구 및 세대현황
 - 읍·면·동별 인구 및 세대현황
 - 리별 인구 및 세대현황(내국인)
- 내국인 인구현황
 - 시·군별, 성별 및 연령별(각세, 5세 계급) 인구현황
- 외국인 인구현황
 - 시·군별, 국적별 외국인 현황
 - 시·군별, 성별 및 연령별(5세 계급) 외국인 현황

II. 작성결과

1. 총괄

- 2024년 6월말 현재 경상북도 총인구는 2,617,851명
 - 내국인은 2,544,174명, 외국인은 73,677명(2.8%)
 - 전년동기대비 총인구는 33,786명 감소 (내국인 -44,686, 외국인 +10,900)
 - 전분기대비 총인구는 2,637명 증가 (내국인 -2,786, 외국인 +5,423)

[표1] 2024년 2분기 인구현황

(단위: 명)

	총계	남자	여자
총계	2,617,851명	1,334,519명	1,283,332명
내국인	2,544,174명	1,286,551명	1,257,623명
외국인	73,677명	47,968명	25,709명

- 내국인 세대수는 1,291,330세대, 세대당 인구는 1.97명

[그림1] 내국인 인구 및 세대수 추이



[표2] 연도별 내국인 인구 및 세대수 현황

(단위: 명, 세대, %)

연도	내국인 인구	증감 ¹⁾		세대수	세대 당 인구	
		증감 ¹⁾	증감률 ¹⁾			
2021	2,626,609	-12,813	-0.49	1,276,846	2.06	
2022	2,600,492	-26,117	-0.99	1,286,873	2.02	
2023	2,554,324	-46,168	-1.78	1,282,500	1.99	
2024	1/4	2,546,960	-7,364	-0.29	1,286,272	1.98
2024	2/4	2,544,174	-2,786	-0.11	1,291,330	1.97

1) 전년대비 또는 전분기대비

2. 내·외국인 인구증감

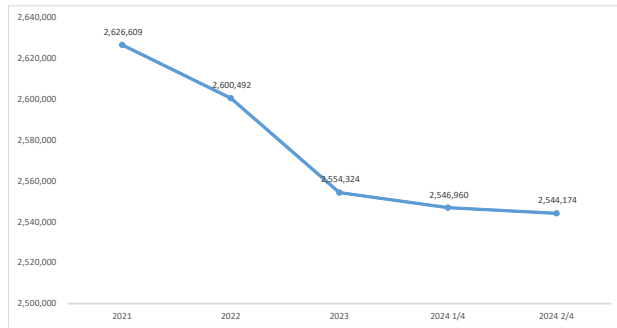
<내국인>

- 내국인 인구 2,544,174명
 - 전년동기대비 44,686명(-1.73%) 감소
 - 전분기대비 2,786명(-0.11%) 감소

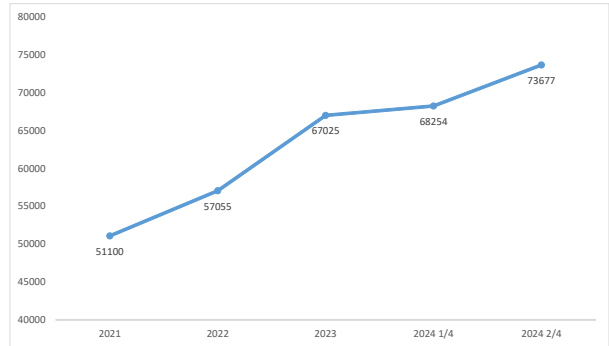
<외국인>

- 외국인 인구 73,677명
 - 전년동기대비 10,900명(17.36%) 증가
 - 전분기대비 5,423명(7.95%) 증가

[그림2] 내국인 인구변화



[그림3] 외국인 인구변화



[표3] 연도별 내·외국인 현황

(단위: 명)

구분	합계			내국인			외국인		
	계	남	여	계	남	여	계	남	여
2021	2,677,709	1,355,128	1,322,581	2,626,609	1,323,661	1,302,948	51,100	31,467	19,633
2022	2,657,547	1,347,878	1,309,669	2,600,492	1,311,881	1,288,611	57,005	35,997	21,058
2023	2,621,349	1,333,750	1,287,599	2,554,324	1,290,298	1,264,026	67,025	43,452	23,573
2024 1/4	2,615,214	1,331,870	1,283,344	2,546,960	1,287,412	1,259,548	68,254	44,458	23,796
2024 2/4	2,617,851	1,334,519	1,283,332	2,544,174	1,286,551	1,257,623	73,677	47,968	25,709

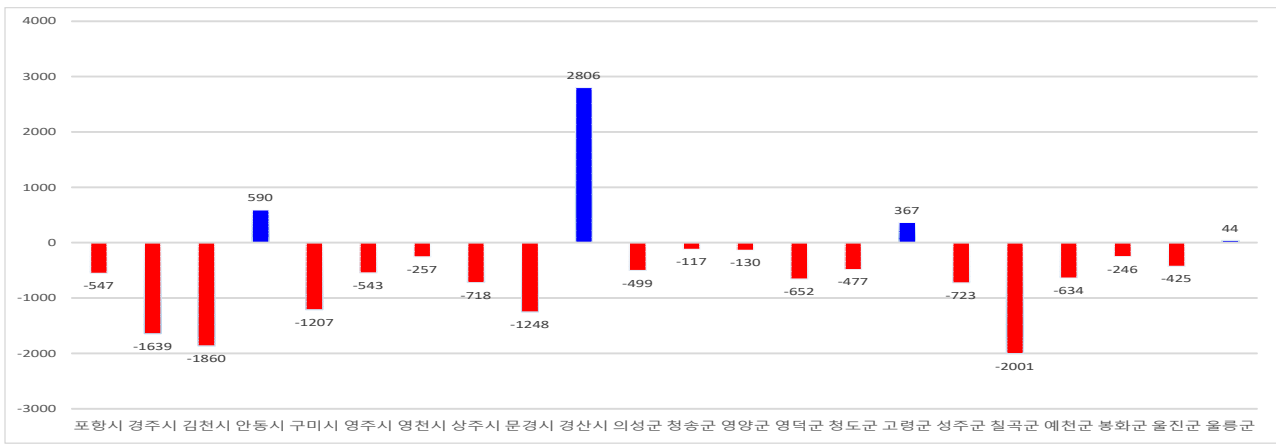
3. 시·군별 인구증감

○ 전년동기대비 경산시(2,806명), 안동시(590명), 고령군(367명), 울릉군(44명)
4개 시군은 인구 증가*

* 내국인이 증가한 시군은 안동시(119명), 고령군(29명), 울릉군(35명) 3개 시군임

- 칠곡군(-2,001명), 김천시(-1,860명), 경주시(-1,639명) 등 18개 시군은 감소

[그림4] 전년동기대비 시·군별 인구 증감현황

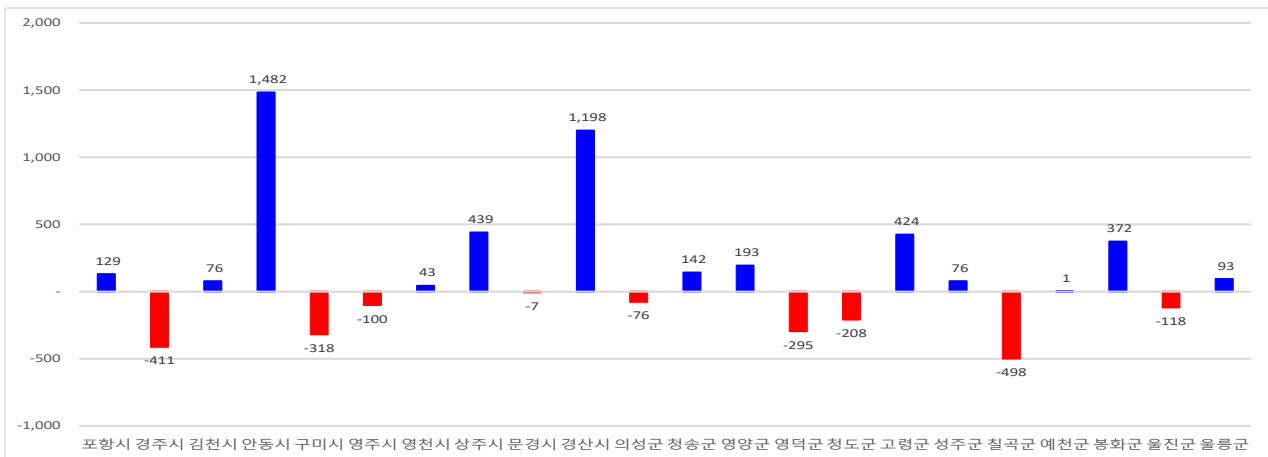


○ 전분기대비 안동시(1,482명), 경산시(1,198명), 상주시(439명) 등 13개
시군은 인구 증가*

* 내국인이 증가한 시군은 안동시(1,083명), 경산시(631명), 고령군(204명) 등 5개 시군

- 칠곡군(-498명), 경주시(-411명), 구미시(-318명) 등 9개 시군은 감소

[그림5] 전분기대비 시·군별 인구 증감현황



[표4] 시·군별 인구변화

(단위: 명, %)

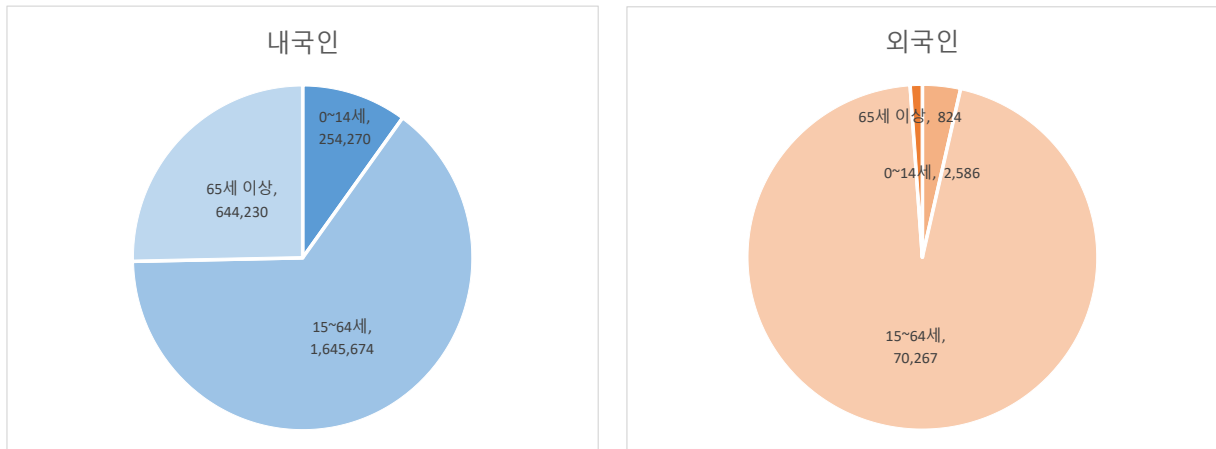
구분	2022	2023 2/4	2023	2024 1/4	2024 2/4	전년동기대비	
						증감	증감률
총계	2,657,547	2,651,637	2,621,349	2,615,214	2,617,851	-33,786	-1.27
소계(시)	2,126,534	2,121,185	2,117,213	2,114,031	2,116,562	-4,623	-0.22
포항시	503,003	500,252	500,132	499,576	499,705	-547	-0.11
경주시	259,554	258,971	258,534	257,743	257,332	-1,639	-0.63
김천시	142,112	141,872	140,629	139,936	140,012	-1,860	-1.31
안동시	156,173	155,341	154,709	154,449	155,931	590	0.38
구미시	413,100	412,093	411,366	411,204	410,886	-1,207	-0.29
영주시	101,724	101,715	101,299	101,272	101,172	-543	-0.53
영천시	103,932	104,003	103,723	103,703	103,746	-257	-0.25
상주시	96,158	96,128	95,715	94,971	95,410	-718	-0.75
문경시	71,061	70,346	69,636	69,105	69,098	-1,248	-1.77
경산시	279,717	280,464	281,470	282,072	283,270	2,806	1.00
소계(군)	531,013	530,452	504,136	501,183	501,289	-29,163	-5.50
군위군	23,796	23,670	-	-	-	-	-
의성군	50,795	50,908	50,832	50,485	50,409	-499	-0.98
청송군	24,549	24,453	24,362	24,194	24,336	-117	-0.48
영양군	16,284	16,122	15,936	15,799	15,992	-130	-0.81
영덕군	35,742	35,463	35,468	35,106	34,811	-652	-1.84
청도군	42,568	42,505	42,428	42,236	42,028	-477	-1.12
고령군	31,922	32,099	32,041	32,042	32,466	367	1.14
성주군	44,199	44,785	44,039	43,986	44,062	-723	-1.61
칠곡군	116,629	115,988	115,464	114,485	113,987	-2,001	-1.73
예천군	56,262	56,316	55,939	55,681	55,682	-634	-1.13
봉화군	30,469	30,372	29,977	29,754	30,126	-246	-0.81
울진군	48,675	48,507	48,431	48,200	48,082	-425	-0.88
울릉군	9,123	9,264	9,219	9,215	9,308	44	0.47

4. 연령별 인구현황

- 2024년 6월말 현재 도내 연령별 인구 중 생산가능인구 비율은 65.6%
 - 내국인 64.7%, 외국인 95.4%로 외국인 생산가능인구 비율이 높음
 - ※ 전국 생산가능인구 비율 : 70.3% (전체 52,693,368명 중 37,030,858명)
- 2024년 6월말 현재 도내 연령별 인구 중 노인인구 비율은 24.6%
 - 내국인 25.3%, 외국인 1.1%로 65세 이상 내국인 노인인구 비율이 높음
 - ※ 전국 노인인구 비율 : 19.0% (전체 52,693,368명 중 10,023,650명)

[그림6] 연령별 인구현황

(단위: 명)



[표5] 연령별 인구구조 변화

(단위: 명, %)

구분	2022		2023 2/4		2023		2024 1/4		2024 2/4	
	인구	구성비	인구	구성비	인구	구성비	인구	구성비	인구	구성비
총인구	2,657,547	100.0	2,651,637	100.0	2,621,349	100.0	2,615,214	100.0	2,617,851	100.0
유년인구 (0~14)	277,873	10.5	270,963	10.2	263,376	10.1	259,549	9.9	256,856	9.8
생산가능인구 (15~64)	1,760,787	66.2	1,750,483	66.0	1,726,787	65.9	1,716,948	65.6	1,715,941	65.6
노인인구 (65이상)	618,887	23.3	630,191	23.8	631,186	24.0	638,717	24.4	645,054	24.6

[표6] 연령별 인구구조

(단위: 명, %)

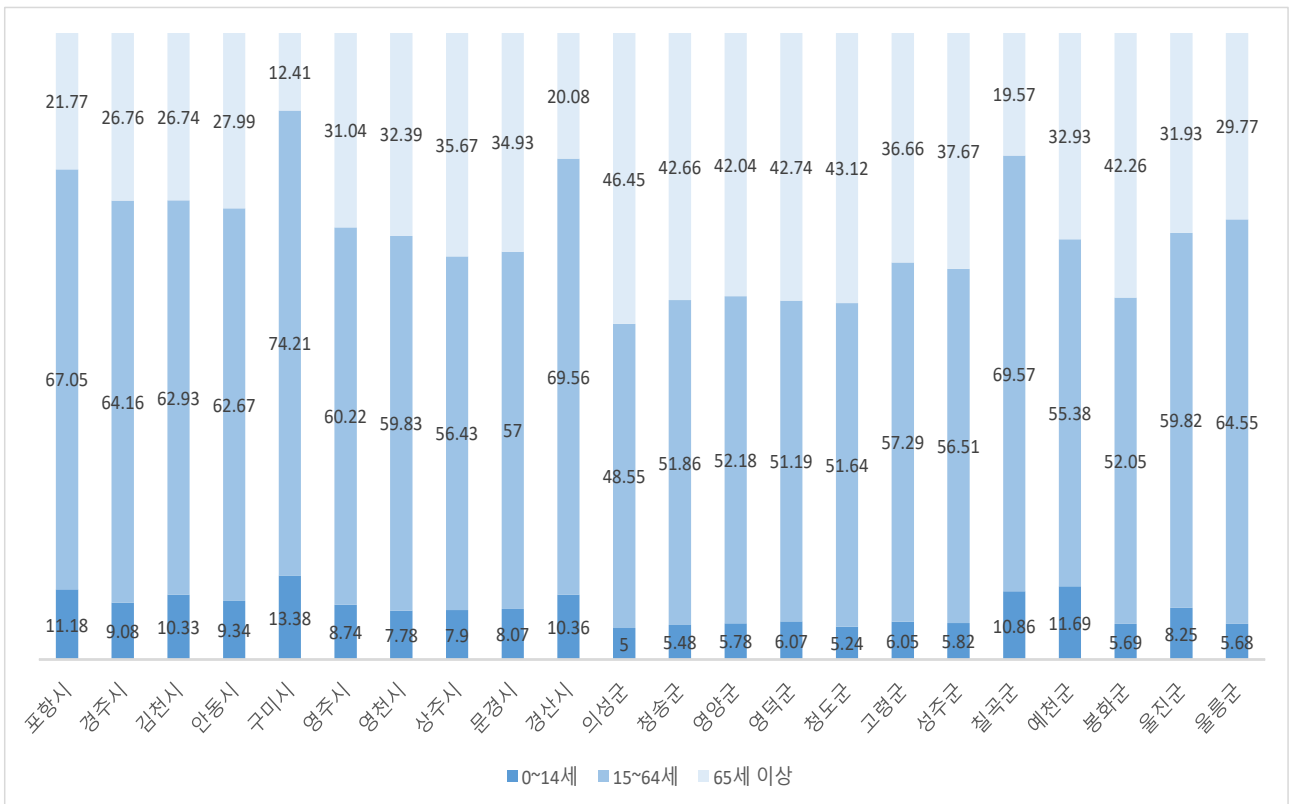
연령	총인구		내국인		외국인	
	총인구	구성비	내국인	구성비	외국인	구성비
총계	2,617,851	100.0	2,544,174	100.0	73,677	100.0
유소년인구 (0~14세)	256,856	9.81	254,270	9.99	2,586	3.51
0~4	57,909	2.21	56,829	2.23	1,080	1.47
5~9	89,857	3.43	88,850	3.49	1,007	1.37
10~14	109,090	4.17	108,591	4.27	499	0.68
생산가능인구 (15~64세)	1,715,941	65.55	1,645,674	64.69	70,267	95.37
15~19	109,633	4.19	108,048	4.25	1,585	2.15
20~24	127,870	4.88	116,300	4.57	11,570	15.70
25~29	140,867	5.38	125,477	4.93	15,390	20.89
30~34	143,113	5.47	129,069	5.07	14,044	19.06
35~39	139,425	5.33	128,399	5.05	11,026	14.97
40~44	181,272	6.92	174,290	6.85	6,982	9.48
45~49	179,332	6.85	175,573	6.90	3,759	5.10
50~54	220,123	8.41	217,496	8.55	2,627	3.57
55~59	229,153	8.75	227,098	8.93	2,055	2.79
60~64	245,153	9.36	243,924	9.59	1,229	1.67
노인인구 (65세이상)	645,054	24.64	644,230	25.32	824	1.12
65~69	210,389	8.04	209,877	8.25	512	0.69
70~74	151,970	5.81	151,779	5.97	191	0.26
75~79	106,580	4.07	106,508	4.19	72	0.10
80세 이상	176,115	6.73	176,066	6.92	49	0.07

※'24년 6월 말 기준

5. 시·군별 인구구조(내국인)

- 도내 22개 시·군 전체가 고령화사회¹⁾로 분류됨
- 노인인구 비율 높은 시·군 : 의성군(46.4%), 청도군(43.1%), 영덕군(42.7%)순
 - 초고령사회 : 포항시, 경주시, 김천시, 안동시, 영주시, 영천시, 상주시, 문경시, 경산시, 의성군, 청송군, 영양군, 영덕군, 청도군, 고령군, 성주군, 예천군, 봉화군, 울진군, 울릉군(20개 시·군)
 - 고령사회 : 칠곡군(1개 군)
 - 고령화사회 : 구미시(1개 시)
- 생산가능인구 비율 높은 시·군 : 구미시(74.2%), 칠곡군(69.6%), 경산시(69.6%) 순

[그림기] 시·군별 인구구조(내국인)



1) 고령화사회의 분류(UN의 정의)

- 고령화사회(Aging Society): 고령화율이 7~14% 미만인 사회
- 고령사회(Aged Society): 고령화율이 14~20% 미만인 사회
- 초고령사회(Super-aged Society): 고령화율이 20% 이상인 사회

[표7] 시·군별 인구구조(내국인)

(단위: 명, %)

구분	총계	유소년인구 (0~14세)		생산가능인구 (15~64세)		노인인구 (65세이상)	
		인구	구성비	인구	구성비	인구	구성비
합계	2,544,174	254,270	9.99	1,645,674	64.69	644,230	25.32
소계(시)	2,060,367	216,907	10.53	1,366,973	66.34	476,487	23.13
포항시	492,518	55,050	11.18	330,261	67.05	107,207	21.77
경주시	245,669	22,315	9.08	157,608	64.16	65,746	26.76
김천시	136,202	14,069	10.33	85,710	62.93	36,423	26.74
안동시	153,816	14,375	9.34	96,389	62.67	43,052	27.99
구미시	404,871	54,161	13.38	300,455	74.21	50,255	12.41
영주시	99,735	8,710	8.74	60,065	60.22	30,960	31.04
영천시	100,013	7,784	7.78	59,830	59.83	32,399	32.39
상주시	92,908	7,338	7.90	52,426	56.43	33,144	35.67
문경시	67,929	5,479	8.07	38,718	57.00	23,732	34.93
경산시	266,706	27,626	10.36	185,511	69.56	53,569	20.08
소계(군)	483,807	37,363	7.72	278,701	57.61	167,743	34.67
의성군	49,375	2,468	5.00	23,973	48.55	22,934	46.45
청송군	23,887	1,308	5.48	12,388	51.86	10,191	42.66
영양군	15,490	896	5.78	8,083	52.18	6,511	42.04
영덕군	33,518	2,034	6.07	17,157	51.19	14,327	42.74
청도군	40,984	2,147	5.24	21,164	51.64	17,673	43.12
고령군	30,254	1,831	6.05	17,333	57.29	11,090	36.66
성주군	41,818	2,433	5.82	23,630	56.51	15,755	37.67
칠곡군	108,836	11,820	10.86	75,717	69.57	21,299	19.57
예천군	54,954	6,423	11.69	30,433	55.38	18,098	32.93
봉화군	29,249	1,665	5.69	15,224	52.05	12,360	42.26
울진군	46,280	3,818	8.25	27,685	59.82	14,777	31.93
울릉군	9,162	520	5.68	5,914	64.55	2,728	29.77

6. 외국인 현황

- 2024년 6월말 현재 경상북도 등록외국인은 73,677명
 - 전년동기 대비 10,900명(17.36%) 증가, 도내 총인구의 2.81% 차지
- 외국인 인구가 많은 시군 : 경산시(16,564명), 경주시(11,663명), 포항시(7,187명) 순
- 외국인 인구 비율이 높은 시군 : 고령군(6.81%), 경산시(5.85%), 성주군(5.09%) 순

[표8] 시군별 외국인 인구증감현황

(단위: 명, %)

구분	2022	2023 2/4	2023	2024 1/4	2024 2/4	전년동기대비	
						증감	증감률
						합계	57,055
포항시	6,353	6,587	7,099	7,234	7,187	600	9.11
경주시	9,947	10,461	11,045	11,372	11,663	1,202	11.49
김천시	2,788	3,171	3,114	3,167	3,810	639	20.15
안동시	1,563	1,644	1,774	1,716	2,115	471	28.65
구미시	4,990	5,369	5,860	6,015	6,015	646	12.03
영주시	975	1,224	1,100	1,200	1,437	213	17.40
영천시	2,844	3,222	3,511	3,508	3,733	511	15.86
상주시	1,335	1,605	1,857	1,553	2,502	897	55.89
문경시	688	822	881	873	1,169	347	42.21
경산시	11,992	13,159	15,265	15,997	16,564	3,405	25.88
군위군	456	484	-	-	-	-	-
의성군	609	813	746	789	1,034	221	27.18
청송군	254	287	343	244	449	162	56.45
영양군	262	261	275	246	502	241	92.34
영덕군	1,092	1,112	1,413	1,324	1,293	181	16.28
청도군	954	967	1,112	1,092	1,044	77	7.96
고령군	1,569	1,874	1,902	1,992	2,212	338	18.04
성주군	1,633	2,316	1,953	2,015	2,244	-72	-3.11
칠곡군	4,142	4,554	4,883	5,010	5,151	597	13.11
예천군	507	644	614	554	728	84	13.04
봉화군	330	368	374	398	877	509	138.32
울진군	1,645	1,696	1,762	1,810	1,802	106	6.25
울릉군	127	137	142	145	146	9	6.57

○ 국적별 등록외국인

- 전체 외국인 중 베트남 국적의 외국인이 32.8%, 중국 8.5%, 인도네시아 7.7% 순으로 높음
- 동남아시아 및 중국 국적의 외국인이 대부분을 이룸

○ 베트남, 중국, 필리핀 국적의 외국인은 여성 비율이 더 높게 나타남

[그림8] 국적별 외국인 현황



출처 : 법무부 「등록외국인 지역별 현황」

[표9] 국적별 외국인 현황

(단위: 명, %)

순위	국적	합계		남		여	
		인원	구성비	인원	구성비	인원	구성비
	합계	73,677	100.0	47,968	100.0	25,709	100.0
1	베트남	24,145	32.77	13,797	28.76	10,348	40.25
2	중국	6,275	8.52	2,861	5.97	3,414	13.28
3	인도네시아	5,689	7.72	5,275	11.00	414	1.61
4	우즈베키스탄	4,500	6.11	3,609	7.52	891	3.46
5	캄보디아	4,213	5.72	2,787	5.81	1,426	5.55
6	네팔	4,159	5.64	3,661	7.63	498	1.94
7	필리핀	3,332	4.52	1,860	3.88	1,472	5.73
8	한국계중국인	2,757	3.74	1,527	3.18	1,230	4.78
9	스리랑카	2,404	3.26	2,195	4.58	209	0.81
10	타이	2,052	2.79	1,180	2.46	872	3.39
	기타국적	14,151	19.21	9,216	19.21	4,935	19.20

출처 : 법무부 「등록외국인 지역별 현황」

Ⅲ. 통계표

[표 10] 2024년 2분기 시군별 인구 현황

(단위: 명, 세대)

구분	합계			내국인				외국인		
	계	남	여	계	남	여	세대	계	남	여
합계	2,617,851	1,334,519	1,283,332	2,544,174	1,286,551	1,257,623	1,291,330	73,677	47,968	25,709
소계(시)	2,116,562	1,076,512	1,040,050	2,060,367	1,040,861	1,019,506	1,024,031	56,195	35,651	20,544
포항시	499,705	255,027	244,678	492,518	250,216	242,302	236,110	7,187	4,811	2,376
경주시	257,332	130,905	126,427	245,669	123,063	122,606	124,792	11,663	7,842	3,821
김천시	140,012	71,023	68,989	136,202	68,470	67,732	69,135	3,810	2,553	1,257
안동시	155,931	77,290	78,641	153,816	76,199	77,617	80,146	2,115	1,091	1,024
구미시	410,886	212,610	198,276	404,871	209,043	195,828	189,150	6,015	3,567	2,448
영주시	101,172	50,400	50,772	99,735	49,543	50,192	51,838	1,437	857	580
영천시	103,746	53,842	49,904	100,013	51,128	48,885	55,530	3,733	2,714	1,019
상주시	95,410	47,148	48,262	92,908	45,785	47,123	49,470	2,502	1,363	1,139
문경시	69,098	34,032	35,066	67,929	33,352	34,577	36,799	1,169	680	489
경산시	283,270	144,235	139,035	266,706	134,062	132,644	131,061	16,564	10,173	6,391
소계(군)	501,289	258,007	243,282	483,807	245,690	238,117	267,299	17,482	12,317	5,165
의성군	50,409	25,171	25,238	49,375	24,529	24,846	29,323	1,034	642	392
청송군	24,336	12,218	12,118	23,887	11,984	11,903	14,049	449	234	215
영양군	15,992	8,005	7,987	15,490	7,726	7,764	8,994	502	279	223
영덕군	34,811	17,060	17,751	33,518	16,011	17,507	19,619	1,293	1,049	244
청도군	42,028	20,893	21,135	40,984	20,354	20,630	23,508	1,044	539	505
고령군	32,466	17,346	15,120	30,254	15,594	14,660	17,298	2,212	1,752	460
성주군	44,062	23,638	20,424	41,818	21,870	19,948	24,130	2,244	1,768	476
칠곡군	113,987	60,646	53,341	108,836	57,134	51,702	54,219	5,151	3,512	1,639
예천군	55,682	27,442	28,240	54,954	27,062	27,892	28,157	728	380	348
봉화군	30,126	15,350	14,776	29,249	14,909	14,340	16,759	877	441	436
울진군	48,082	25,017	23,065	46,280	23,412	22,868	25,554	1,802	1,605	197
울릉군	9,308	5,221	4,087	9,162	5,105	4,057	5,689	146	116	30

[표11] 시·군별 인구이동

(단위: 명)

구분	인구이동 (2024년 2분기)		
	총전입(A)	총전출(B)	순이동(A-B)
합계	69,222	68,751	471
소계(시)	60,065	59,063	1,002
포항시	16,741	16,251	490
경주시	6,133	6,482	-349
김천시	2,833	3,203	-370
안동시	4,843	3,464	1,379
구미시	11,796	12,108	-312
영주시	2,185	2,380	-195
영천시	2,941	2,929	12
상주시	1,837	2,096	-259
문경시	1,409	1,553	-144
경산시	9,347	8,597	750
소계(군)	9,157	9,688	-531
의성군	725	848	-123
청송군	423	416	7
영양군	233	238	-5
영덕군	552	690	-138
청도군	802	823	-21
고령군	918	633	285
성주군	710	742	-32
칠곡군	1,930	2,457	-527
예천군	1,032	1,113	-81
봉화군	457	445	12
울진군	998	1,002	-4
울릉군	377	281	96

출처 : 통계청 「국내인구이동통계」

※ 군위군 제외

[표12] 외국인 체류자격별 현황 (2024. 6월 말)

(단위: 명, %)

구분	합계		남		여	
	합계	구성비	합계	구성비	합계	구성비
합계	73,677	100.0	47,968	100.0	25,709	100.0
문화예술(D-1)	1	0.00	0	0.00	1	0.00
유학(D-2)	8,668	11.76	4,956	10.33	3,712	14.44
기술연수(D-3)	61	0.08	40	0.08	21	0.08
일반연수(D-4)	6,211	8.43	3,847	8.02	2,364	9.20
취재(D-5)	0	0.00	0	0.00	0	0.00
종교(D-6)	69	0.09	46	0.10	23	0.09
주재(D-7)	6	0.01	6	0.01	0	0.00
기업투자(D-8)	190	0.26	165	0.34	25	0.10
무역경영(D-9)	315	0.43	301	0.63	14	0.05
구직(D-10)	1,156	1.57	567	1.18	589	2.29
교수(E-1)	428	0.32	169	0.38	259	0.21
회화강사(E-2)	206	0.58	165	0.35	41	1.01
연구(E-3)	4	0.28	4	0.34	0	0.16
기술지도(E-4)	0	0.01	0	0.01	0	0.00
전문직업(E-5)	126	0.00	28	0.00	98	0.00
예술흥행(E-6)	1,914	0.17	1,817	0.06	97	0.38
특정활동(E-7)	4,034	2.60	3,140	3.79	1,894	0.38
계절근로(E-8)	237	6.83	183	6.55	54	7.37
비전문취업(E-9)	21,314	28.93	19,518	40.69	1,796	6.99
선원취업(E-10)	3,235	4.39	3,235	6.74	0	0.00
방문동거(F-1)	5,436	7.38	2,194	4.57	3,242	12.61
거주(F-2)	1,487	2.02	717	1.49	770	3.00
동반(F-3)	1,660	2.25	506	1.05	1,154	4.49
영주(F-5)	3,176	4.31	1,445	3.01	1,731	6.73
결혼이민(F-6)	7,121	9.67	1,038	2.16	6,083	23.66
기타(G-1)	2,679	3.64	2,058	4.29	621	2.42
관광취업(H-1)	42	0.06	14	0.03	28	0.11
방문취업(H-2)	1,763	2.39	998	2.08	765	2.98
기타	1,138	1.54	811	1.69	327	1.27

※ 출처 : 법무부 출입국·외국인정책본부 등록외국인 지역별 현황

[표13] 외국인 체류자격 대분류 및 소분류

문화예술(D-1)	특정활동(E-7)	동반(F-3)
구직(D-10)	특정활동(E-7-1)	동반(F-3-1)
구직활동(D-10-1)	FTA독립(E-7-91)	FTA동반(F-3-91)
유학(D-2)	비전문취업(E-9)	영주(F-5)
전문학사(D-2-1)	제조업(E-9-1)	장기체류(F-5-1)
학사유학(D-2-2)	건설업(E-9-2)	국민배우자(F-5-2)
석사유학(D-2-3)	농업(E-9-3)	국민자녀(F-5-3)
박사유학(D-2-4)	어업(E-9-4)	영주가족(F-5-4)
연구유학(D-2-5)	냉장냉동(E-9-5)	고액투자(F-5-5)
교환학생(D-2-6)	관광호텔(E-9-7)	재외동포2년(F-5-6)
교환학생(D-2-F)	과거추천연수(E-9-95)	동포국적요건(F-5-7)
기술연수(D-3)	과거연수취업(E-9-96)	재한화교(F-5-8)
해투기술연수(D-3-1)	과거특례고용(E-9-97)	첨단박사(F-5-9)
해외직접(D-3-11)	과거합법초치(E-9-98)	첨단학사(F-5-10)
기술수출(D-3-12)	방문동거(F-1)	특정능력(F-5-11)
일반연수(D-4)	방문동거(F-1-1)	특별공로(F-5-12)
한국어연수(D-4-1)	가사보조(F-1-2)	연금수혜(F-5-13)
기타연수(D-4-2)	외교동거(F-1-3)	방문취업4년(F-5-14)
초중고생(D-4-3)	결혼이민가족(F-1-5)	국내박사(F-5-15)
동포연수(D-4-4)	결혼가사정리(F-1-6)	점수제(F-5-16)
취재(D-5)	국적신청(F-1-7)	영주출생(F-5-20)
종교(D-6)	합법출생자녀(F-1-8)	결혼이민(F-6)
주재(D-7)	동포배우자등(F-1-9)	국민배우자(F-6-1)
외국기업(D-7-1)	동포고령(F-1-10)	자녀양육(F-6-2)
내국기업(D-7-2)	방문취업자녀(F-1-11)	혼인단절(F-6-3)
FTA전근(D-7-91)	거주배우자(F-1-12)	기타(G-1)
기업투자(D-8)	유학생부모(F-1-13)	산재보상(G-1-1)
투자기업(D-8-1)	중국미혼친자(F-1-14)	질병사고(G-1-2)
국민기업개인(D-8-3)	외교가사보조(F-1-21)	소송진행(G-1-3)
법인창업(D-8-4)	고액가사보조(F-1-22)	채임중재(G-1-4)
무역경영(D-9)	전문가사보조(F-1-24)	난민신청(G-1-5)
무역경영(D-9)	국적신청가족(F-1-71)	난민인허(G-1-6)
무역고유거래(D-9-1)	영주신청가족(F-1-72)	가족사망(G-1-7)
수출설비(D-9-2)	기타동거(F-1-99)	임신출산(G-1-9)
선박설비(D-9-3)	거주(F-2)	치료요양(G-1-10)
경영영리사업(D-9-4)	국민배우자(F-2-1)	성매매피해자(G-1-11)
교수(E-1)	국민자녀(F-2-2)	기타(G-1-99)
교수(E-1)	영주자가족(F-2-3)	관광취업(H-1)
선원취업(E-10)	난민(F-2-4)	관광취업(H-1)
내항선원(E-10-1)	고액투자(F-2-5)	방문취업(H-2)
어선원(E-10-2)	숙련기능(F-2-6)	연고방취(H-2-1)
순항선원(E-10-3)	점수우수인력(F-2-7)	유학방취(H-2-2)
회화(E-2)	부동산투자(F-2-8)	자진방취(H-2-3)
일반회화강사(E-2-1)	영주상실(F-2-9)	연수방취(H-2-4)
학교보조교사(E-2-2)	공익사업투자(F-2-12)	추첨방취(H-2-5)
연구(E-3)	공익은퇴가족(F-2-13)	변경방취(H-2-6)
기술지도(E-4)	은퇴이민투자(F-2-14)	만기방취(H-2-7)
전문직업(E-5)	점수가족(F-2-71)	기타방취(H-2-99)
예술흥행(E-6)	부동가족(F-2-81)	
예술연예(E-6-1)	기타장기(F-2-99)	
호텔유흥(E-6-2)		
운동(E-6-3)		